

COMUNE DI SAN GIORGIO DI PIANO
CITTA' METROPOLITANA DI BOLOGNA
CONTO DEL BILANCIO - GESTIONE DELLE ENTRATE 2025

TITOLO TIPOLOGIA	DENOMINAZIONE	RESIDUI ATTIVI AL 1/1/2025 (RS)		RISCOSSIONI IN C/RESIDUI (RR)		RIACCERTAMENTI RESIDUI (R)		RESIDUI ATTIVI DA ESERCIZI PRECEDENTI (EP = RS -RR+R)			
		PREVISIONI DEFINITIVE DI COMPETENZA (CP)		RISCOSSIONI IN C/COMPETENZA (RC)		ACCERTAMENTI (A)		MAGGIORI O MINORI ENTRATE DI COMPETENZA =A-CP			
		PREVISIONI DEFINITIVE DI CASSA (CS)		TOTALE RISCOSSIONI (TR=RR+RC)		MAGGIORI O MINORI ENTRATE DI CASSA =TR-CS		TOTALE RESIDUI ATTIVI DA RIPORTARE (TR=EP+EC)			
	FONDO PLURIENNALE VINCOLATO PER SPESE CORRENTI (1)	CP	57.261,00								
	FONDO PLURIENNALE VINCOLATO PER SPESE IN CONTO CAPITALE (1)	CP	305.056,00								
	FONDO PLURIENNALE VINCOLATO PER INCREMENTO DI ATTIVITA'	CP	0,00								
	UTILIZZO AVANZO DI AMMINISTRAZIONE (2)	CP	3.229.669,90								
	- di cui Utilizzo Fondo anticipazioni di liquidità	CP	0,00								
	FONDO DI CASSA AL 1 GENNAIO DELL'ESERCIZIO	CS	8.705.774,52								
TITOLO 1	ENTRATE CORRENTI DI NATURA TRIBUTARIA, CONTRIBUTIVA E PEREQUATIVA										
10101	Tipologia 101: Imposte tasse e proventi assimilati	RS	821.190,51	RR	187.673,57	R	-15.032,96		EP	618.483,98	
		CP	5.276.980,78	RC	5.157.448,96	A	5.521.264,30	CP	244.283,52	EC	363.815,34
		CS	6.098.171,29	TR	5.345.122,53	CS	-753.048,76		TR	982.299,32	
10301	Tipologia 301: Fondi perequativi da Amministrazioni Centrali	RS	0,00	RR	0,00	R	0,00		EP	0,00	
		CP	941.772,80	RC	941.703,29	A	941.703,29	CP	-69,51	EC	0,00
		CS	941.772,80	TR	941.703,29	CS	-69,51		TR	0,00	
10000	Totale TITOLO 1 ENTRATE CORRENTI DI NATURA TRIBUTARIA, CONTRIBUTIVA E P	RS	821.190,51	RR	187.673,57	R	-15.032,96		EP	618.483,98	
		CP	6.218.753,58	RC	6.099.152,25	A	6.462.967,59	CP	244.214,01	EC	363.815,34
		CS	7.039.944,09	TR	6.286.825,82	CS	-753.118,27		TR	982.299,32	

COMUNE DI SAN GIORGIO DI PIANO
CITTA' METROPOLITANA DI BOLOGNA
CONTO DEL BILANCIO - GESTIONE DELLE ENTRATE 2025

TITOLO TIPOLOGIA	DENOMINAZIONE	RESIDUI ATTIVI AL 1/1/2025 (RS)		RISCOSSIONI IN C/RESIDUI (RR)		RIACCERTAMENTI RESIDUI (R)				RESIDUI ATTIVI DA ESERCIZI PRECEDENTI (EP = RS -RR+R)	
		PREVISIONI DEFINITIVE DI COMPETENZA (CP)		RISCOSSIONI IN C/COMPETENZA (RC)		ACCERTAMENTI (A)		MAGGIORI O MINORI ENTRATE DI COMPETENZA =A-CP		RESIDUI ATTIVI DA ESERCIZIO DI COMPETENZA (EC=A-RC)	
		PREVISIONI DEFINITIVE DI CASSA (CS)		TOTALE RISCOSSIONI (TR=RR+RC)		MAGGIORI O MINORI ENTRATE DI CASSA =TR-CS				TOTALE RESIDUI ATTIVI DA RIPORTARE (TR=EP+EC)	
TITOLO 2	TRASFERIMENTI CORRENTI										
20101	Tipologia 101: Trasferimenti correnti da Amministrazioni pubbliche	RS	88.401,45	RR	81.820,72	R	0,00			EP	6.580,73
		CP	343.510,52	RC	347.893,03	A	365.910,10	CP	22.399,58	EC	18.017,07
		CS	431.911,97	TR	429.713,75	CS	-2.198,22			TR	24.597,80
20102	Tipologia 102: Trasferimenti correnti da Famiglie	RS	0,00	RR	0,00	R	0,00			EP	0,00
		CP	0,00	RC	0,00	A	0,00	CP	0,00	EC	0,00
		CS	0,00	TR	0,00	CS	0,00			TR	0,00
20103	Tipologia 103: Trasferimenti correnti da Imprese	RS	0,00	RR	0,00	R	0,00			EP	0,00
		CP	0,00	RC	0,00	A	0,00	CP	0,00	EC	0,00
		CS	0,00	TR	0,00	CS	0,00			TR	0,00
20104	Tipologia 104: Trasferimenti correnti da Istituzioni Sociali Private	RS	0,00	RR	0,00	R	0,00			EP	0,00
		CP	0,00	RC	0,00	A	0,00	CP	0,00	EC	0,00
		CS	0,00	TR	0,00	CS	0,00			TR	0,00
20105	Tipologia 105: Trasferimenti correnti dall'Unione Europea e dal Resto del Mondo	RS	0,00	RR	0,00	R	0,00			EP	0,00
		CP	14.395,54	RC	0,00	A	0,00	CP	-14.395,54	EC	0,00
		CS	14.395,54	TR	0,00	CS	-14.395,54			TR	0,00
20000	Totale TITOLO 2 TRASFERIMENTI CORRENTI	RS	88.401,45	RR	81.820,72	R	0,00			EP	6.580,73
		CP	357.906,06	RC	347.893,03	A	365.910,10	CP	8.004,04	EC	18.017,07
		CS	446.307,51	TR	429.713,75	CS	-16.593,76			TR	24.597,80

COMUNE DI SAN GIORGIO DI PIANO
CITTA' METROPOLITANA DI BOLOGNA
CONTO DEL BILANCIO - GESTIONE DELLE ENTRATE 2025

TITOLO TIPOLOGIA	DENOMINAZIONE	RESIDUI ATTIVI AL 1/1/2025 (RS)		RISCOSSIONI IN C/RESIDUI (RR)		RIACCERTAMENTI RESIDUI (R)				RESIDUI ATTIVI DA ESERCIZI PRECEDENTI (EP = RS -RR+R)	
		PREVISIONI DEFINITIVE DI COMPETENZA (CP)		RISCOSSIONI IN C/COMPETENZA (RC)		ACCERTAMENTI (A)		MAGGIORI O MINORI ENTRATE DI COMPETENZA =A-CP		RESIDUI ATTIVI DA ESERCIZIO DI COMPETENZA (EC=A-RC)	
		PREVISIONI DEFINITIVE DI CASSA (CS)		TOTALE RISCOSSIONI (TR=RR+RC)		MAGGIORI O MINORI ENTRATE DI CASSA =TR-CS				TOTALE RESIDUI ATTIVI DA RIPORTARE (TR=EP+EC)	
TITOLO 3	ENTRATE EXTRATRIBUTARIE										
30100	Tipologia 100: Vendita di beni e servizi e proventi derivanti dalla gestione dei beni	RS	26.479,42	RR	10.623,34	R	-5.284,36			EP	10.571,72
		CP	831.085,25	RC	772.249,80	A	785.727,49	CP	-45.357,76	EC	13.477,69
		CS	857.564,67	TR	782.873,14	CS	-74.691,53			TR	24.049,41
30200	Tipologia 200: Proventi derivanti dall'attività di controllo e repressione delle irregolarità e degli illeciti	RS	0,00	RR	0,00	R	0,00			EP	0,00
		CP	7.364,63	RC	9.556,29	A	9.556,29	CP	2.191,66	EC	0,00
		CS	7.364,63	TR	9.556,29	CS	2.191,66			TR	0,00
30300	Tipologia 300: Interessi attivi	RS	0,00	RR	0,00	R	0,00			EP	0,00
		CP	2.562,13	RC	2.885,13	A	2.885,13	CP	323,00	EC	0,00
		CS	2.562,13	TR	2.885,13	CS	323,00			TR	0,00
30400	Tipologia 400: Altre entrate da redditi da capitale	RS	0,00	RR	0,00	R	0,00			EP	0,00
		CP	174.450,89	RC	174.450,89	A	174.450,89	CP	0,00	EC	0,00
		CS	174.450,89	TR	174.450,89	CS	0,00			TR	0,00
30500	Tipologia 500: Rimborsi e altre entrate correnti	RS	36.226,93	RR	18.509,24	R	-3.615,33			EP	14.102,36
		CP	231.626,56	RC	148.595,26	A	155.804,14	CP	-75.822,42	EC	7.208,88
		CS	267.853,49	TR	167.104,50	CS	-100.748,99			TR	21.311,24
30000	Totale TITOLO 3 ENTRATE EXTRATRIBUTARIE	RS	62.706,35	RR	29.132,58	R	-8.899,69			EP	24.674,08
		CP	1.247.089,46	RC	1.107.737,37	A	1.128.423,94	CP	-118.665,52	EC	20.686,57
		CS	1.309.795,81	TR	1.136.869,95	CS	-172.925,86			TR	45.360,65

COMUNE DI SAN GIORGIO DI PIANO
CITTA' METROPOLITANA DI BOLOGNA
CONTO DEL BILANCIO - GESTIONE DELLE ENTRATE 2025

TITOLO TIPOLOGIA	DENOMINAZIONE	RESIDUI ATTIVI AL 1/1/2025 (RS)		RISCOSSIONI IN C/RESIDUI (RR)		RIACCERTAMENTI RESIDUI (R)				RESIDUI ATTIVI DA ESERCIZI PRECEDENTI (EP = RS -RR+R)	
		PREVISIONI DEFINITIVE DI COMPETENZA (CP)		RISCOSSIONI IN C/COMPETENZA (RC)		ACCERTAMENTI (A)		MAGGIORI O MINORI ENTRATE DI COMPETENZA =A-CP		RESIDUI ATTIVI DA ESERCIZIO DI COMPETENZA (EC=A-RC)	
		PREVISIONI DEFINITIVE DI CASSA (CS)		TOTALE RISCOSSIONI (TR=RR+RC)		MAGGIORI O MINORI ENTRATE DI CASSA =TR-CS				TOTALE RESIDUI ATTIVI DA RIPORTARE (TR=EP+EC)	
TITOLO 4	ENTRATE IN CONTO CAPITALE										
40100	Tipologia 100: Tributi in conto capitale	RS	0,00	RR	0,00	R	0,00			EP	0,00
		CP	89.340,43	RC	89.340,43	A	89.340,43	CP	0,00	EC	0,00
		CS	89.340,43	TR	89.340,43	CS	0,00			TR	0,00
40200	Tipologia 200: Contributi agli investimenti	RS	4.563.438,47	RR	67.309,24	R	-1.608.087,45			EP	2.888.041,78
		CP	2.559.191,69	RC	39.074,27	A	188.803,79	CP	-2.370.387,90	EC	149.729,52
		CS	7.122.630,16	TR	106.383,51	CS	-7.016.246,65			TR	3.037.771,30
40300	Tipologia 300: Altri trasferimenti in conto capitale	RS	0,00	RR	0,00	R	0,00			EP	0,00
		CP	89.455,09	RC	7.253,70	A	94.430,91	CP	4.975,82	EC	87.177,21
		CS	89.455,09	TR	7.253,70	CS	-82.201,39			TR	87.177,21
40400	Tipologia 400: Entrate da alienazione di beni materiali e immateriali	RS	0,00	RR	0,00	R	0,00			EP	0,00
		CP	429.000,00	RC	26.000,00	A	26.000,00	CP	-403.000,00	EC	0,00
		CS	429.000,00	TR	26.000,00	CS	-403.000,00			TR	0,00
40500	Tipologia 500: Altre entrate in conto capitale	RS	0,00	RR	0,00	R	0,00			EP	0,00
		CP	1.272.392,76	RC	1.143.743,13	A	1.143.743,13	CP	-128.649,63	EC	0,00
		CS	1.272.392,76	TR	1.143.743,13	CS	-128.649,63			TR	0,00
40000	Totale TITOLO 4 ENTRATE IN CONTO CAPITALE	RS	4.563.438,47	RR	67.309,24	R	-1.608.087,45			EP	2.888.041,78
		CP	4.439.379,97	RC	1.305.411,53	A	1.542.318,26	CP	-2.897.061,71	EC	236.906,73
		CS	9.002.818,44	TR	1.372.720,77	CS	-7.630.097,67			TR	3.124.948,51

COMUNE DI SAN GIORGIO DI PIANO
CITTA' METROPOLITANA DI BOLOGNA
CONTO DEL BILANCIO - GESTIONE DELLE ENTRATE 2025

TITOLO TIPOLOGIA	DENOMINAZIONE	RESIDUI ATTIVI AL 1/1/2025 (RS)		RISCOSSIONI IN C/RESIDUI (RR)		RIACCERTAMENTI RESIDUI (R)		MAGGIORI O MINORI ENTRATE DI COMPETENZA =A-CP		RESIDUI ATTIVI DA ESERCIZI PRECEDENTI (EP = RS -RR+R)	
		PREVISIONI DEFINITIVE DI COMPETENZA (CP)		RISCOSSIONI IN C/COMPETENZA (RC)		ACCERTAMENTI (A)				RESIDUI ATTIVI DA ESERCIZIO DI COMPETENZA (EC=A-RC)	
		PREVISIONI DEFINITIVE DI CASSA (CS)		TOTALE RISCOSSIONI (TR=RR+RC)		MAGGIORI O MINORI ENTRATE DI CASSA =TR-CS				TOTALE RESIDUI ATTIVI DA RIPORTARE (TR=EP+EC)	
TITOLO 5	ENTRATE DA RIDUZIONE DI ATTIVITA' FINANZIARIE										
50100	Tipologia 100: Alienazione di attività finanziarie	RS	0,00	RR	0,00	R	0,00			EP	0,00
		CP	19.043,10	RC	0,00	A	19.043,10	CP	0,00	EC	19.043,10
		CS	19.043,10	TR	0,00	CS	-19.043,10			TR	19.043,10
50000	Totale TITOLO 5 ENTRATE DA RIDUZIONE DI ATTIVITA' FINANZIARIE	RS	0,00	RR	0,00	R	0,00			EP	0,00
		CP	19.043,10	RC	0,00	A	19.043,10	CP	0,00	EC	19.043,10
		CS	19.043,10	TR	0,00	CS	-19.043,10			TR	19.043,10

COMUNE DI SAN GIORGIO DI PIANO
CITTA' METROPOLITANA DI BOLOGNA
CONTO DEL BILANCIO - GESTIONE DELLE ENTRATE 2025

TITOLO TIPOLOGIA	DENOMINAZIONE	RESIDUI ATTIVI AL 1/1/2025 (RS)		RISCOSSIONI IN C/RESIDUI (RR)		RIACCERTAMENTI RESIDUI (R)		RESIDUI ATTIVI DA ESERCIZI PRECEDENTI (EP = RS -RR+R)			
		PREVISIONI DEFINITIVE DI COMPETENZA (CP)		RISCOSSIONI IN C/COMPETENZA (RC)		ACCERTAMENTI (A)		MAGGIORI O MINORI ENTRATE DI COMPETENZA =A-CP			
		PREVISIONI DEFINITIVE DI CASSA (CS)		TOTALE RISCOSSIONI (TR=RR+RC)		MAGGIORI O MINORI ENTRATE DI CASSA =TR-CS		TOTALE RESIDUI ATTIVI DA RIPORTARE (TR=EP+EC)			
TITOLO 6	ACCENSIONE PRESTITI										
60300	Tipologia 300: Accensione Mutui e altri finanziamenti a medio lungo termine	RS	0,00	RR	0,00	R	0,00		EP	0,00	
		CP	0,00	RC	0,00	A	0,00	CP	0,00	EC	0,00
		CS	0,00	TR	0,00	CS	0,00		TR	0,00	
60000	Totale TITOLO 6 ACCENSIONE PRESTITI	RS	0,00	RR	0,00	R	0,00		EP	0,00	
		CP	0,00	RC	0,00	A	0,00	CP	0,00	EC	0,00
		CS	0,00	TR	0,00	CS	0,00		TR	0,00	

COMUNE DI SAN GIORGIO DI PIANO
CITTA' METROPOLITANA DI BOLOGNA
CONTO DEL BILANCIO - GESTIONE DELLE ENTRATE 2025

TITOLO TIPOLOGIA	DENOMINAZIONE	RESIDUI ATTIVI AL 1/1/2025 (RS)		RISCOSSIONI IN C/RESIDUI (RR)		RIACCERTAMENTI RESIDUI (R)		MAGGIORI O MINORI ENTRATE DI COMPETENZA =A-CP		RESIDUI ATTIVI DA ESERCIZI PRECEDENTI (EP = RS -RR+R)	
		PREVISIONI DEFINITIVE DI COMPETENZA (CP)		RISCOSSIONI IN C/COMPETENZA (RC)		ACCERTAMENTI (A)				RESIDUI ATTIVI DA ESERCIZIO DI COMPETENZA (EC=A-RC)	
		PREVISIONI DEFINITIVE DI CASSA (CS)		TOTALE RISCOSSIONI (TR=RR+RC)		MAGGIORI O MINORI ENTRATE DI CASSA =TR-CS				TOTALE RESIDUI ATTIVI DA RIPORTARE (TR=EP+EC)	
TITOLO 7	ANTICIPAZIONI DA ISTITUTO TESORIERE/CASSIERE										
70100	Tipologia 100: Anticipazioni da istituto tesoriere/cassiere	RS	0,00	RR	0,00	R	0,00			EP	0,00
		CP	1.700.000,00	RC	0,00	A	0,00	CP	-1.700.000,00	EC	0,00
		CS	1.700.000,00	TR	0,00	CS	-1.700.000,00			TR	0,00
70000	Totale TITOLO 7 ANTICIPAZIONI DA ISTITUTO TESORIERE/CASSIERE	RS	0,00	RR	0,00	R	0,00			EP	0,00
		CP	1.700.000,00	RC	0,00	A	0,00	CP	-1.700.000,00	EC	0,00
		CS	1.700.000,00	TR	0,00	CS	-1.700.000,00			TR	0,00

COMUNE DI SAN GIORGIO DI PIANO
CITTA' METROPOLITANA DI BOLOGNA
CONTO DEL BILANCIO - GESTIONE DELLE ENTRATE 2025

TITOLO TIPOLOGIA	DENOMINAZIONE	RESIDUI ATTIVI AL 1/1/2025 (RS)		RISCOSSIONI IN C/RESIDUI (RR)		RIACCERTAMENTI RESIDUI (R)				RESIDUI ATTIVI DA ESERCIZI PRECEDENTI (EP = RS -RR+R)	
		PREVISIONI DEFINITIVE DI COMPETENZA (CP)		RISCOSSIONI IN C/COMPETENZA (RC)		ACCERTAMENTI (A)		MAGGIORI O MINORI ENTRATE DI COMPETENZA =A-CP		RESIDUI ATTIVI DA ESERCIZIO DI COMPETENZA (EC=A-RC)	
		PREVISIONI DEFINITIVE DI CASSA (CS)		TOTALE RISCOSSIONI (TR=RR+RC)		MAGGIORI O MINORI ENTRATE DI CASSA =TR-CS				TOTALE RESIDUI ATTIVI DA RIPORTARE (TR=EP+EC)	
TITOLO 9	ENTRATE PER CONTO TERZI E PARTITE DI GIRO										
90100	Tipologia 100: Entrate per partite di giro	RS	10.000,00	RR	7.155,00	R	0,00			EP	2.845,00
		CP	1.465.529,18	RC	1.121.001,20	A	1.121.001,20	CP	-344.527,98	EC	0,00
		CS	1.475.529,18	TR	1.128.156,20	CS	-347.372,98			TR	2.845,00
90200	Tipologia 200: Entrate per conto terzi	RS	20.000,00	RR	0,00	R	0,00			EP	20.000,00
		CP	270.000,00	RC	154.850,95	A	154.857,26	CP	-115.142,74	EC	6,31
		CS	290.000,00	TR	154.850,95	CS	-135.149,05			TR	20.006,31
90000	Totale TITOLO 9 ENTRATE PER CONTO TERZI E PARTITE DI GIRO	RS	30.000,00	RR	7.155,00	R	0,00			EP	22.845,00
		CP	1.735.529,18	RC	1.275.852,15	A	1.275.858,46	CP	-459.670,72	EC	6,31
		CS	1.765.529,18	TR	1.283.007,15	CS	-482.522,03			TR	22.851,31
	TOTALE TITOLI	RS	5.565.736,78	RR	373.091,11	R	-1.632.020,10			EP	3.560.625,57
		CP	15.717.701,35	RC	10.136.046,33	A	10.794.521,45	CP	-4.923.179,90	EC	658.475,12
		CS	21.283.438,13	TR	10.509.137,44	CS	-10.774.300,69			TR	4.219.100,69
	TOTALE GENERALE DELLE ENTRATE	RS	5.565.736,78	RR	373.091,11	R	-1.632.020,10			EP	3.560.625,57
		CP	19.309.688,25	RC	10.136.046,33	A	10.794.521,45	CP	-4.923.179,90	EC	658.475,12
		CS	29.989.212,65	TR	10.509.137,44	CS	-10.774.300,69			TR	4.219.100,69

COMUNE DI SAN GIORGIO DI PIANO
CITTA' METROPOLITANA DI BOLOGNA
CONTO DEL BILANCIO - RIEPILOGO GENERALE DELLE ENTRATE 2025

TITOLO	DENOMINAZIONE	RESIDUI ATTIVI AL 1/1/2025 (RS)		RISCOSSIONI IN C/RESIDUI (RR)		RIACCERTAMENTI RESIDUI (R)		RESIDUI ATTIVI DA ESERCIZI PRECEDENTI (EP = RS -RR+R)	
		PREVISIONI DEFINITIVE DI COMPETENZA (CP)		RISCOSSIONI IN C/COMPETENZA (RC)		ACCERTAMENTI (A)		MAGGIORI O MINORI ENTRATE DI COMPETENZA =A-CP	
		PREVISIONI DEFINITIVE DI CASSA (CS)		TOTALE RISCOSSIONI (TR=RR+RC)		MAGGIORI O MINORI ENTRATE DI CASSA =TR-CS		TOTALE RESIDUI ATTIVI DA RIPORTARE (TR=EP+EC)	
	FONDO PLURIENNALE VINCOLATO PER SPESE CORRENTI (1)	CP	57.261,00						
	FONDO PLURIENNALE VINCOLATO PER SPESE IN CONTO CAPITALE (1)	CP	305.056,00						
	FONDO PLURIENNALE VINCOLATO PER INCREMENTO DI ATTIVITA'	CP	0,00						
	UTILIZZO AVANZO DI AMMINISTRAZIONE (2)	CP	3.229.669,90						
	- di cui Utilizzo Fondo anticipazioni di liquidità	CP	0,00						
	FONDO DI CASSA AL 1 GENNAIO DELL'ESERCIZIO	CS	8.705.774,52						
TITOLO 1	ENTRATE CORRENTI DI NATURA TRIBUTARIA, CONTRIBUTIVA E PEREQUATIVA	RS	821.190,51	RR	187.673,57	R	-15.032,96	EP	618.483,98
		CP	6.218.753,58	RC	6.099.152,25	A	6.462.967,59	CP	244.214,01
		CS	7.039.944,09	TR	6.286.825,82	CS	-753.118,27	EC	363.815,34
								TR	982.299,32
TITOLO 2	TRASFERIMENTI CORRENTI	RS	88.401,45	RR	81.820,72	R	0,00	EP	6.580,73
		CP	357.906,06	RC	347.893,03	A	365.910,10	CP	8.004,04
		CS	446.307,51	TR	429.713,75	CS	-16.593,76	EC	18.017,07
								TR	24.597,80
TITOLO 3	ENTRATE EXTRATRIBUTARIE	RS	62.706,35	RR	29.132,58	R	-8.899,69	EP	24.674,08
		CP	1.247.089,46	RC	1.107.737,37	A	1.128.423,94	CP	-118.665,52
		CS	1.309.795,81	TR	1.136.869,95	CS	-172.925,86	EC	20.686,57
								TR	45.360,65
TITOLO 4	ENTRATE IN CONTO CAPITALE	RS	4.563.438,47	RR	67.309,24	R	-1.608.087,45	EP	2.888.041,78
		CP	4.439.379,97	RC	1.305.411,53	A	1.542.318,26	CP	-2.897.061,71
		CS	9.002.818,44	TR	1.372.720,77	CS	-7.630.097,67	EC	236.906,73
								TR	3.124.948,51
TITOLO 5	ENTRATE DA RIDUZIONE DI ATTIVITA' FINANZIARIE	RS	0,00	RR	0,00	R	0,00	EP	0,00
		CP	19.043,10	RC	0,00	A	19.043,10	CP	0,00
		CS	19.043,10	TR	0,00	CS	-19.043,10	EC	19.043,10
								TR	19.043,10
TITOLO 6	ACCENSIONE PRESTITI	RS	0,00	RR	0,00	R	0,00	EP	0,00
		CP	0,00	RC	0,00	A	0,00	CP	0,00
		CS	0,00	TR	0,00	CS	0,00	EC	0,00
								TR	0,00
TITOLO 7	ANTICIPAZIONI DA ISTITUTO TESORIERE/CASSIERE	RS	0,00	RR	0,00	R	0,00	EP	0,00
		CP	1.700.000,00	RC	0,00	A	0,00	CP	-1.700.000,00
		CS	1.700.000,00	TR	0,00	CS	-1.700.000,00	EC	0,00
								TR	0,00

COMUNE DI SAN GIORGIO DI PIANO
CITTA' METROPOLITANA DI BOLOGNA
CONTO DEL BILANCIO - RIEPILOGO GENERALE DELLE ENTRATE 2025

TITOLO	DENOMINAZIONE	RESIDUI ATTIVI AL 1/1/2025 (RS)		RISCOSSIONI IN C/RESIDUI (RR)		RIACCERTAMENTI RESIDUI (R)		RESIDUI ATTIVI DA ESERCIZI PRECEDENTI (EP = RS -RR+R)			
		PREVISIONI DEFINITIVE DI COMPETENZA (CP)		RISCOSSIONI IN C/COMPETENZA (RC)		ACCERTAMENTI (A)		MAGGIORI O MINORI ENTRATE DI COMPETENZA =A-CP			
		PREVISIONI DEFINITIVE DI CASSA (CS)		TOTALE RISCOSSIONI (TR=RR+RC)		MAGGIORI O MINORI ENTRATE DI CASSA =TR-CS		TOTALE RESIDUI ATTIVI DA RIPORTARE (TR=EP+EC)			
TITOLO 9	ENTRATE PER CONTO TERZI E PARTITE DI GIRO	RS	30.000,00	RR	7.155,00	R	0,00		EP	22.845,00	
		CP	1.735.529,18	RC	1.275.852,15	A	1.275.858,46	CP	-459.670,72	EC	6,31
		CS	1.765.529,18	TR	1.283.007,15	CS	-482.522,03		TR	22.851,31	
TOTALE TITOLI		RS	5.565.736,78	RR	373.091,11	R	-1.632.020,10		EP	3.560.625,57	
		CP	15.717.701,35	RC	10.136.046,33	A	10.794.521,45	CP	-4.923.179,90	EC	658.475,12
		CS	21.283.438,13	TR	10.509.137,44	CS	-10.774.300,69		TR	4.219.100,69	
TOTALE GENERALE DELLE ENTRATE		RS	5.565.736,78	RR	373.091,11	R	-1.632.020,10		EP	3.560.625,57	
		CP	19.309.688,25	RC	10.136.046,33	A	10.794.521,45	CP	-4.923.179,90	EC	658.475,12
		CS	29.989.212,65	TR	10.509.137,44	CS	-10.774.300,69		TR	4.219.100,69	

COMUNE DI SAN GIORGIO DI PIANO
CITTA' METROPOLITANA DI BOLOGNA
CONTO DEL BILANCIO - GESTIONE DELLE SPESE 2025

SPESE

MISSIONE, PROGRAMMA, TITOLO	DENOMINAZIONE	RESIDUI PASSIVI AL 1/1/2025 (RS)		PAGAMENTI IN C/RESIDUI (PR)		RIACCERTAMENTO RESIDUI (R)		RESIDUI PASSIVI DA ESERCIZI PRECEDENTI (EP=RS-PR+R)				
		PREVISIONI DEFINITIVE DI COMPETENZA (CP)		PAGAMENTI IN C/COMPETENZA (PC)		IMPEGNI (I)		RESIDUI PASSIVI DA ESERCIZIO DI COMPETENZA (EC=I-PC)				
		PREVISIONI DEFINITIVE DI CASSA (CS)		TOTALE PAGAMENTI (TP=PR+PC)		FONDO PLURIENNALE VINCOLATO (FPV)		TOTALE RESIDUI PASSIVI DA RIPORTARE (TR=EP+EC)				
DISAVANZO DI AMMINISTRAZIONE		CP	0,00									
MISSIONE	1	Servizi istituzionali e generali e di gestione										
0101 Programma	01	Organi istituzionali										
TITOLO 1	SPESE CORRENTI	RS	54.489,90	PR	28.691,78	R	-24.364,62	ECP	9.679,38	EP	1.433,50	
		CP	1.249.391,19	PC	1.204.782,43	I	1.239.711,81			EC	34.929,38	
		CS	1.303.881,09	TP	1.233.474,21	FPV	0,00			TR	36.362,88	
TITOLO 2	SPESE IN CONTO CAPITALE	RS	0,00	PR	0,00	R	0,00			EP	0,00	
		CP	0,00	PC	0,00	I	0,00	ECP	0,00	EC	0,00	
		CS	0,00	TP	0,00	FPV	0,00			TR	0,00	
Totale Programma	01	Organi istituzionali	RS	54.489,90	PR	28.691,78	R	-24.364,62	ECP	9.679,38	EP	1.433,50
			CP	1.249.391,19	PC	1.204.782,43	I	1.239.711,81		EC	34.929,38	
			CS	1.303.881,09	TP	1.233.474,21	FPV	0,00		TR	36.362,88	
0102 Programma	02	Segreteria generale										
TITOLO 1	SPESE CORRENTI	RS	68.106,58	PR	57.077,78	R	-11.028,80	ECP	9.763,58	EP	0,00	
		CP	234.570,00	PC	166.211,07	I	222.486,42			EC	56.275,35	
		CS	300.356,58	TP	223.288,85	FPV	2.320,00			TR	56.275,35	
TITOLO 2	SPESE IN CONTO CAPITALE	RS	0,00	PR	0,00	R	0,00			EP	0,00	
		CP	0,00	PC	0,00	I	0,00	ECP	0,00	EC	0,00	
		CS	0,00	TP	0,00	FPV	0,00			TR	0,00	
Totale Programma	02	Segreteria generale	RS	68.106,58	PR	57.077,78	R	-11.028,80	ECP	9.763,58	EP	0,00
			CP	234.570,00	PC	166.211,07	I	222.486,42		EC	56.275,35	
			CS	300.356,58	TP	223.288,85	FPV	2.320,00		TR	56.275,35	
0103 Programma	03	Gestione economica, finanziaria, programmazione e provveditorato										
TITOLO 1	SPESE CORRENTI	RS	22.478,33	PR	15.850,42	R	-291,43	ECP	5.872,84	EP	6.336,48	
		CP	327.110,00	PC	310.945,57	I	318.782,16			EC	7.836,59	
		CS	347.133,33	TP	326.795,99	FPV	2.455,00			TR	14.173,07	

COMUNE DI SAN GIORGIO DI PIANO
CITTA' METROPOLITANA DI BOLOGNA
CONTO DEL BILANCIO - GESTIONE DELLE SPESE 2025

SPESE

MISSIONE, PROGRAMMA, TITOLO	DENOMINAZIONE	RESIDUI PASSIVI AL 1/1/2025 (RS)		PAGAMENTI IN C/RESIDUI (PR)		RIACCERTAMENTO RESIDUI (R)		RESIDUI PASSIVI DA ESERCIZI PRECEDENTI (EP=RS-PR+R)				
		PREVISIONI DEFINITIVE DI COMPETENZA (CP)		PAGAMENTI IN C/COMPETENZA (PC)		IMPEGNI (I)		RESIDUI PASSIVI DA ESERCIZIO DI COMPETENZA (EC=I-PC)				
		PREVISIONI DEFINITIVE DI CASSA (CS)		TOTALE PAGAMENTI (TP=PR+PC)		FONDO PLURIENNALE VINCOLATO (FPV)		TOTALE RESIDUI PASSIVI DA RIPORTARE (TR=EP+EC)				
Totale Programma	03	Gestione economica, finanziaria, programmazione e provveditorato		RS	22.478,33	PR	15.850,42	R	-291,43	EP	6.336,48	
			327.110,00		310.945,57		318.782,16	ECP	5.872,84	EC	7.836,59	
		CS	347.133,33	TP	326.795,99	FPV	2.455,00			TR	14.173,07	
0104	Programma	04	Gestione delle entrate tributarie e servizi fiscali									
TITOLO 1	SPESE CORRENTI		RS	155.545,97	PR	66.102,92	R	-9.261,10		EP	80.181,95	
			CP	269.634,32	PC	148.835,54	I	188.304,54	ECP	78.874,78	EC	39.469,00
			CS	422.725,29	TP	214.938,46	FPV	2.455,00		TR	119.650,95	
Totale Programma	04	Gestione delle entrate tributarie e servizi fiscali		RS	155.545,97	PR	66.102,92	R	-9.261,10	EP	80.181,95	
			269.634,32		148.835,54		188.304,54	ECP	78.874,78	EC	39.469,00	
		CS	422.725,29	TP	214.938,46	FPV	2.455,00			TR	119.650,95	
0105	Programma	05	Gestione dei beni demaniali e patrimoniali									
TITOLO 1	SPESE CORRENTI		RS	38.125,52	PR	12.222,59	R	-9.195,13		EP	16.707,80	
			CP	332.068,58	PC	293.785,05	I	319.178,20	ECP	10.435,38	EC	25.393,15
			CS	367.739,10	TP	306.007,64	FPV	2.455,00		TR	42.100,95	
TITOLO 2	SPESE IN CONTO CAPITALE		RS	2.132.908,76	PR	1.281.560,38	R	-182.831,60		EP	668.516,78	
			CP	3.188.488,88	PC	210.524,65	I	230.757,12	ECP	1.694.380,29	EC	20.232,47
			CS	5.321.397,64	TP	1.492.085,03	FPV	1.263.351,47		TR	688.749,25	
Totale Programma	05	Gestione dei beni demaniali e patrimoniali		RS	2.171.034,28	PR	1.293.782,97	R	-192.026,73	EP	685.224,58	
			3.520.557,46		504.309,70		549.935,32	ECP	1.704.815,67	EC	45.625,62	
		CS	5.689.136,74	TP	1.798.092,67	FPV	1.265.806,47			TR	730.850,20	
0106	Programma	06	Ufficio tecnico									
TITOLO 1	SPESE CORRENTI		RS	51.090,55	PR	18.886,22	R	-5.074,53		EP	27.129,80	
			CP	216.059,43	PC	153.245,85	I	211.135,58	ECP	2.468,85	EC	57.889,73
			CS	264.694,98	TP	172.132,07	FPV	2.455,00		TR	85.019,53	

COMUNE DI SAN GIORGIO DI PIANO
CITTA' METROPOLITANA DI BOLOGNA
CONTO DEL BILANCIO - GESTIONE DELLE SPESE 2025

SPESE

MISSIONE, PROGRAMMA, TITOLO	DENOMINAZIONE	RESIDUI PASSIVI AL 1/1/2025 (RS)		PAGAMENTI IN C/RESIDUI (PR)		RIACCERTAMENTO RESIDUI (R)		ECONOMIE DI COMPETENZA (ECP=CP-I-FPV)	RESIDUI PASSIVI DA ESERCIZI PRECEDENTI (EP=RS-PR+R)	
		PREVISIONI DEFINITIVE DI COMPETENZA (CP)		PAGAMENTI IN C/COMPETENZA (PC)		IMPEGNI (I)			RESIDUI PASSIVI DA ESERCIZIO DI COMPETENZA (EC=I-PC)	
		PREVISIONI DEFINITIVE DI CASSA (CS)		TOTALE PAGAMENTI (TP=PR+PC)		FONDO PLURIENNALE VINCOLATO (FPV)			TOTALE RESIDUI PASSIVI DA RIPORTARE (TR=EP+EC)	
TITOLO 2	SPESE IN CONTO CAPITALE	RS	77.147,71	PR	29.292,20	R	-9.906,40		EP	37.949,11
		CP	143.460,00	PC	0,00	I	0,00	ECP	EC	0,00
		CS	220.607,71	TP	29.292,20	FPV	113.460,00		TR	37.949,11
Totale Programma 06	Ufficio tecnico	RS	128.238,26	PR	48.178,42	R	-14.980,93		EP	65.078,91
		CP	359.519,43	PC	153.245,85	I	211.135,58	ECP	EC	57.889,73
		CS	485.302,69	TP	201.424,27	FPV	115.915,00		TR	122.968,64
0107 Programma 07	Elezioni e consultazioni popolari - Anagrafe e stato civile									
TITOLO 1	SPESE CORRENTI	RS	51.488,37	PR	39.334,17	R	-5.891,63		EP	6.262,57
		CP	159.934,54	PC	122.078,48	I	135.487,42	ECP	EC	13.408,94
		CS	209.102,91	TP	161.412,65	FPV	2.320,00		TR	19.671,51
Totale Programma 07	Elezioni e consultazioni popolari - Anagrafe e stato civile	RS	51.488,37	PR	39.334,17	R	-5.891,63		EP	6.262,57
		CP	159.934,54	PC	122.078,48	I	135.487,42	ECP	EC	13.408,94
		CS	209.102,91	TP	161.412,65	FPV	2.320,00		TR	19.671,51
0108 Programma 08	Statistica e sistemi informativi									
TITOLO 2	SPESE IN CONTO CAPITALE	RS	0,00	PR	0,00	R	0,00		EP	0,00
		CP	69.017,28	PC	0,00	I	15.626,71	ECP	EC	15.626,71
		CS	69.017,28	TP	0,00	FPV	0,00		TR	15.626,71
Totale Programma 08	Statistica e sistemi informativi	RS	0,00	PR	0,00	R	0,00		EP	0,00
		CP	69.017,28	PC	0,00	I	15.626,71	ECP	EC	15.626,71
		CS	69.017,28	TP	0,00	FPV	0,00		TR	15.626,71
0111 Programma 11	Altri servizi generali									
TITOLO 1	SPESE CORRENTI	RS	105.803,44	PR	32.066,60	R	-40.679,66		EP	33.057,18
		CP	414.063,56	PC	299.467,75	I	364.955,56	ECP	EC	65.487,81
		CS	481.817,00	TP	331.534,35	FPV	38.050,00		TR	98.544,99

COMUNE DI SAN GIORGIO DI PIANO
CITTA' METROPOLITANA DI BOLOGNA
CONTO DEL BILANCIO - GESTIONE DELLE SPESE 2025

SPESE

MISSIONE, PROGRAMMA, TITOLO	DENOMINAZIONE	RESIDUI PASSIVI AL 1/1/2025 (RS)		PAGAMENTI IN C/RESIDUI (PR)		RIACCERTAMENTO RESIDUI (R)		ECONOMIE DI COMPETENZA (ECP=CP-I-FPV)		RESIDUI PASSIVI DA ESERCIZI PRECEDENTI (EP=RS-PR+R)	
		PREVISIONI DEFINITIVE DI COMPETENZA (CP)		PAGAMENTI IN C/COMPETENZA (PC)		IMPEGNI (I)				RESIDUI PASSIVI DA ESERCIZIO DI COMPETENZA (EC=I-PC)	
		PREVISIONI DEFINITIVE DI CASSA (CS)		TOTALE PAGAMENTI (TP=PR+PC)		FONDO PLURIENNALE VINCOLATO (FPV)				TOTALE RESIDUI PASSIVI DA RIPORTARE (TR=EP+EC)	
TITOLO 2	SPESE IN CONTO CAPITALE	RS	0,00	PR	0,00	R	0,00			EP	0,00
		CP	51.982,53	PC	31.886,98	I	31.886,98	ECP	20.095,55	EC	0,00
		CS	51.982,53	TP	31.886,98	FPV	0,00			TR	0,00
Totale Programma 11	Altri servizi generali	RS	105.803,44	PR	32.066,60	R	-40.679,66			EP	33.057,18
		CP	466.046,09	PC	331.354,73	I	396.842,54	ECP	31.153,55	EC	65.487,81
		CS	533.799,53	TP	363.421,33	FPV	38.050,00			TR	98.544,99
TOTALE MISSIONE 1	Servizi istituzionali e generali e di gestione	RS	2.757.185,13	PR	1.581.085,06	R	-298.524,90			EP	877.575,17
		CP	6.655.780,31	PC	2.941.763,37	I	3.278.312,50	ECP	1.948.146,34	EC	336.549,13
		CS	9.360.455,44	TP	4.522.848,43	FPV	1.429.321,47			TR	1.214.124,30

COMUNE DI SAN GIORGIO DI PIANO
CITTA' METROPOLITANA DI BOLOGNA
CONTO DEL BILANCIO - GESTIONE DELLE SPESE 2025

SPESE

MISSIONE, PROGRAMMA, TITOLO	DENOMINAZIONE	RESIDUI PASSIVI AL 1/1/2025 (RS)		PAGAMENTI IN C/RESIDUI (PR)		RIACCERTAMENTO RESIDUI (R)		ECONOMIE DI COMPETENZA (ECP=CP-I-FPV)		RESIDUI PASSIVI DA ESERCIZI PRECEDENTI (EP=RS-PR+R)	
		PREVISIONI DEFINITIVE DI COMPETENZA (CP)		PAGAMENTI IN C/COMPETENZA (PC)		IMPEGNI (I)				RESIDUI PASSIVI DA ESERCIZIO DI COMPETENZA (EC=I-PC)	
		PREVISIONI DEFINITIVE DI CASSA (CS)		TOTALE PAGAMENTI (TP=PR+PC)		FONDO PLURIENNALE VINCOLATO (FPV)				TOTALE RESIDUI PASSIVI DA RIPORTARE (TR=EP+EC)	
MISSIONE	3	Ordine pubblico e sicurezza									
0301 Programma	01	Polizia locale e amministrativa									
TITOLO 1	SPESE CORRENTI	RS	15.460,18	PR	6.478,63	R	-8.981,55			EP	0,00
		CP	28.750,00	PC	12.889,64	I	23.830,22	ECP	4.919,78	EC	10.940,58
		CS	44.210,18	TP	19.368,27	FPV	0,00			TR	10.940,58
Totale Programma	01	RS	15.460,18	PR	6.478,63	R	-8.981,55			EP	0,00
		CP	28.750,00	PC	12.889,64	I	23.830,22	ECP	4.919,78	EC	10.940,58
		CS	44.210,18	TP	19.368,27	FPV	0,00			TR	10.940,58
TOTALE MISSIONE	3	RS	15.460,18	PR	6.478,63	R	-8.981,55			EP	0,00
		CP	28.750,00	PC	12.889,64	I	23.830,22	ECP	4.919,78	EC	10.940,58
		CS	44.210,18	TP	19.368,27	FPV	0,00			TR	10.940,58

COMUNE DI SAN GIORGIO DI PIANO
CITTA' METROPOLITANA DI BOLOGNA
CONTO DEL BILANCIO - GESTIONE DELLE SPESE 2025

SPESE

MISSIONE, PROGRAMMA, TITOLO	DENOMINAZIONE	RESIDUI PASSIVI AL 1/1/2025 (RS)		PAGAMENTI IN C/RESIDUI (PR)		RIACCERTAMENTO RESIDUI (R)		ECONOMIE DI COMPETENZA (ECP=CP-I-FPV)	RESIDUI PASSIVI DA ESERCIZI PRECEDENTI (EP=RS-PR+R)			
		PREVISIONI DEFINITIVE DI COMPETENZA (CP)		PAGAMENTI IN C/COMPETENZA (PC)		IMPEGNI (I)			RESIDUI PASSIVI DA ESERCIZIO DI COMPETENZA (EC=I-PC)			
		PREVISIONI DEFINITIVE DI CASSA (CS)		TOTALE PAGAMENTI (TP=PR+PC)		FONDO PLURIENNALE VINCOLATO (FPV)			TOTALE RESIDUI PASSIVI DA RIPORTARE (TR=EP+EC)			
MISSIONE	4	Istruzione e diritto allo studio										
0401 Programma	01	Istruzione prescolastica										
TITOLO 1	SPESE CORRENTI	RS	26.733,11	PR	3.441,14	R	-22.986,97		EP	305,00		
		CP	38.764,71	PC	29.142,76	I	37.389,50	ECP	1.375,21	EC	8.246,74	
		CS	65.497,82	TP	32.583,90	FPV	0,00			TR	8.551,74	
TITOLO 2	SPESE IN CONTO CAPITALE	RS	1.220,00	PR	1.220,00	R	0,00		EP	0,00		
		CP	16.707,00	PC	4.941,00	I	4.941,00	ECP	5.059,29	EC	0,00	
		CS	17.927,00	TP	6.161,00	FPV	6.706,71			TR	0,00	
Totale Programma	01	Istruzione prescolastica	RS	27.953,11	PR	4.661,14	R	-22.986,97		EP	305,00	
			CP	55.471,71	PC	34.083,76	I	42.330,50	ECP	6.434,50	EC	8.246,74
			CS	83.424,82	TP	38.744,90	FPV	6.706,71		TR	8.551,74	
0402 Programma	02	Altri ordini di istruzione non universitaria										
TITOLO 1	SPESE CORRENTI	RS	108.215,99	PR	17.278,56	R	-41.260,38		EP	49.677,05		
		CP	161.024,68	PC	114.065,44	I	153.859,97	ECP	7.164,71	EC	39.794,53	
		CS	269.240,67	TP	131.344,00	FPV	0,00			TR	89.471,58	
TITOLO 2	SPESE IN CONTO CAPITALE	RS	2.285.719,65	PR	982.732,19	R	-159.258,23		EP	1.143.729,23		
		CP	1.251.948,27	PC	180.777,63	I	361.270,52	ECP	10.806,60	EC	180.492,89	
		CS	3.537.667,92	TP	1.163.509,82	FPV	879.871,15			TR	1.324.222,12	
Totale Programma	02	Altri ordini di istruzione non universitaria	RS	2.393.935,64	PR	1.000.010,75	R	-200.518,61		EP	1.193.406,28	
			CP	1.412.972,95	PC	294.843,07	I	515.130,49	ECP	17.971,31	EC	220.287,42
			CS	3.806.908,59	TP	1.294.853,82	FPV	879.871,15		TR	1.413.693,70	
0406 Programma	06	Servizi ausiliari all'istruzione										
TITOLO 1	SPESE CORRENTI	RS	0,00	PR	0,00	R	0,00		EP	0,00		
		CP	189.538,00	PC	189.338,00	I	189.338,00	ECP	200,00	EC	0,00	
		CS	189.538,00	TP	189.338,00	FPV	0,00			TR	0,00	

COMUNE DI SAN GIORGIO DI PIANO
CITTA' METROPOLITANA DI BOLOGNA
CONTO DEL BILANCIO - GESTIONE DELLE SPESE 2025

SPESE

MISSIONE, PROGRAMMA, TITOLO	DENOMINAZIONE	RESIDUI PASSIVI AL 1/1/2025 (RS)		PAGAMENTI IN C/RESIDUI (PR)		RIACCERTAMENTO RESIDUI (R)		ECONOMIE DI COMPETENZA (ECP=CP-I-FPV)		RESIDUI PASSIVI DA ESERCIZI PRECEDENTI (EP=RS-PR+R)	
		PREVISIONI DEFINITIVE DI COMPETENZA (CP)		PAGAMENTI IN C/COMPETENZA (PC)		IMPEGNI (I)				RESIDUI PASSIVI DA ESERCIZIO DI COMPETENZA (EC=I-PC)	
		PREVISIONI DEFINITIVE DI CASSA (CS)		TOTALE PAGAMENTI (TP=PR+PC)		FONDO PLURIENNALE VINCOLATO (FPV)				TOTALE RESIDUI PASSIVI DA RIPORTARE (TR=EP+EC)	
TITOLO 2	SPESE IN CONTO CAPITALE	RS	0,00	PR	0,00	R	0,00			EP	0,00
		CP	0,00	PC	0,00	I	0,00	ECP	0,00	EC	0,00
		CS	0,00	TP	0,00	FPV	0,00			TR	0,00
Totale Programma 06	Servizi ausiliari all'istruzione	RS	0,00	PR	0,00	R	0,00			EP	0,00
		CP	189.538,00	PC	189.338,00	I	189.338,00	ECP	200,00	EC	0,00
		CS	189.538,00	TP	189.338,00	FPV	0,00			TR	0,00
0407 Programma 07	Diritto allo studio										
TITOLO 1	SPESE CORRENTI	RS	0,00	PR	0,00	R	0,00			EP	0,00
		CP	229,50	PC	229,36	I	229,36	ECP	0,14	EC	0,00
		CS	229,50	TP	229,36	FPV	0,00			TR	0,00
Totale Programma 07	Diritto allo studio	RS	0,00	PR	0,00	R	0,00			EP	0,00
		CP	229,50	PC	229,36	I	229,36	ECP	0,14	EC	0,00
		CS	229,50	TP	229,36	FPV	0,00			TR	0,00
TOTALE MISSIONE 4	Istruzione e diritto allo studio	RS	2.421.888,75	PR	1.004.671,89	R	-223.505,58			EP	1.193.711,28
		CP	1.658.212,16	PC	518.494,19	I	747.028,35	ECP	24.605,95	EC	228.534,16
		CS	4.080.100,91	TP	1.523.166,08	FPV	886.577,86			TR	1.422.245,44

COMUNE DI SAN GIORGIO DI PIANO
CITTA' METROPOLITANA DI BOLOGNA
CONTO DEL BILANCIO - GESTIONE DELLE SPESE 2025

SPESE

MISSIONE, PROGRAMMA, TITOLO	DENOMINAZIONE	RESIDUI PASSIVI AL 1/1/2025 (RS)		PAGAMENTI IN C/RESIDUI (PR)		RIACCERTAMENTO RESIDUI (R)		ECONOMIE DI COMPETENZA (ECP=CP-I-FPV)	RESIDUI PASSIVI DA ESERCIZI PRECEDENTI (EP=RS-PR+R)			
		PREVISIONI DEFINITIVE DI COMPETENZA (CP)		PAGAMENTI IN C/COMPETENZA (PC)		IMPEGNI (I)			RESIDUI PASSIVI DA ESERCIZIO DI COMPETENZA (EC=I-PC)			
		PREVISIONI DEFINITIVE DI CASSA (CS)		TOTALE PAGAMENTI (TP=PR+PC)		FONDO PLURIENNALE VINCOLATO (FPV)			TOTALE RESIDUI PASSIVI DA RIPORTARE (TR=EP+EC)			
MISSIONE	5	Tutela e valorizzazione dei beni e attività culturali										
0501 Programma	01	Valorizzazione dei beni di interesse storico.										
TITOLO 1	SPESE CORRENTI	RS	9.040,72	PR	1.044,84	R	0,00		EP	7.995,88		
		CP	12.103,32	PC	10.158,20	I	12.103,32	ECP	0,00	EC	1.945,12	
		CS	21.144,04	TP	11.203,04	FPV	0,00			TR	9.941,00	
TITOLO 2	SPESE IN CONTO CAPITALE	RS	44.197,39	PR	44.197,39	R	0,00		EP	0,00		
		CP	28.000,00	PC	0,00	I	28.000,00	ECP	0,00	EC	28.000,00	
		CS	72.197,39	TP	44.197,39	FPV	0,00			TR	28.000,00	
Totale Programma	01	Valorizzazione dei beni di interesse storico.	RS	53.238,11	PR	45.242,23	R	0,00		EP	7.995,88	
			CP	40.103,32	PC	10.158,20	I	40.103,32	ECP	0,00	EC	29.945,12
			CS	93.341,43	TP	55.400,43	FPV	0,00			TR	37.941,00
0502 Programma	02	Attività culturali e interventi diversi nel settore culturale										
TITOLO 1	SPESE CORRENTI	RS	1.021,03	PR	561,88	R	-459,15		EP	0,00		
		CP	169.350,00	PC	166.245,81	I	167.815,28	ECP	1.534,72	EC	1.569,47	
		CS	170.371,03	TP	166.807,69	FPV	0,00			TR	1.569,47	
TITOLO 2	SPESE IN CONTO CAPITALE	RS	0,00	PR	0,00	R	0,00		EP	0,00		
		CP	75.000,00	PC	0,00	I	0,00	ECP	68.061,38	EC	0,00	
		CS	75.000,00	TP	0,00	FPV	6.938,62			TR	0,00	
Totale Programma	02	Attività culturali e interventi diversi nel settore culturale	RS	1.021,03	PR	561,88	R	-459,15		EP	0,00	
			CP	244.350,00	PC	166.245,81	I	167.815,28	ECP	69.596,10	EC	1.569,47
			CS	245.371,03	TP	166.807,69	FPV	6.938,62			TR	1.569,47
TOTALE MISSIONE	5	Tutela e valorizzazione dei beni e attività culturali	RS	54.259,14	PR	45.804,11	R	-459,15		EP	7.995,88	
			CP	284.453,32	PC	176.404,01	I	207.918,60	ECP	69.596,10	EC	31.514,59
			CS	338.712,46	TP	222.208,12	FPV	6.938,62			TR	39.510,47

COMUNE DI SAN GIORGIO DI PIANO
CITTA' METROPOLITANA DI BOLOGNA
CONTO DEL BILANCIO - GESTIONE DELLE SPESE 2025

SPESE

MISSIONE, PROGRAMMA, TITOLO	DENOMINAZIONE	RESIDUI PASSIVI AL 1/1/2025 (RS)		PAGAMENTI IN C/RESIDUI (PR)		RIACCERTAMENTO RESIDUI (R)		ECONOMIE DI COMPETENZA (ECP=CP-I-FPV)	RESIDUI PASSIVI DA ESERCIZI PRECEDENTI (EP=RS-PR+R)			
		PREVISIONI DEFINITIVE DI COMPETENZA (CP)		PAGAMENTI IN C/COMPETENZA (PC)		IMPEGNI (I)			RESIDUI PASSIVI DA ESERCIZIO DI COMPETENZA (EC=I-PC)			
		PREVISIONI DEFINITIVE DI CASSA (CS)		TOTALE PAGAMENTI (TP=PR+PC)		FONDO PLURIENNALE VINCOLATO (FPV)			TOTALE RESIDUI PASSIVI DA RIPORTARE (TR=EP+EC)			
MISSIONE	6	Politiche giovanili, sport e tempo libero										
0601 Programma	01	Sport e tempo libero										
TITOLO 1	SPESE CORRENTI	RS	5.868,07	PR	1.858,20	R	0,00		EP	4.009,87		
		CP	23.587,83	PC	18.582,00	I	23.587,40	ECP	0,43	EC	5.005,40	
		CS	29.455,90	TP	20.440,20	FPV	0,00			TR	9.015,27	
TITOLO 2	SPESE IN CONTO CAPITALE	RS	162.002,83	PR	133.877,41	R	-16.269,67		EP	11.855,75		
		CP	987.000,00	PC	184.758,65	I	196.485,75	ECP	785.536,65	EC	11.727,10	
		CS	1.149.002,83	TP	318.636,06	FPV	4.977,60			TR	23.582,85	
Totale Programma	01	Sport e tempo libero	RS	167.870,90	PR	135.735,61	R	-16.269,67		EP	15.865,62	
			CP	1.010.587,83	PC	203.340,65	I	220.073,15	ECP	785.537,08	EC	16.732,50
			CS	1.178.458,73	TP	339.076,26	FPV	4.977,60		TR	32.598,12	
0602 Programma	02	Giovani										
TITOLO 1	SPESE CORRENTI	RS	6.654,22	PR	1.831,23	R	-4.822,99		EP	0,00		
		CP	10.100,00	PC	4.543,55	I	5.196,49	ECP	4.903,51	EC	652,94	
		CS	16.754,22	TP	6.374,78	FPV	0,00			TR	652,94	
TITOLO 2	SPESE IN CONTO CAPITALE	RS	28.548,00	PR	12.688,00	R	0,00		EP	15.860,00		
		CP	305.056,00	PC	118.180,50	I	202.242,19	ECP	0,00	EC	84.061,69	
		CS	333.604,00	TP	130.868,50	FPV	102.813,81			TR	99.921,69	
Totale Programma	02	Giovani	RS	35.202,22	PR	14.519,23	R	-4.822,99		EP	15.860,00	
			CP	315.156,00	PC	122.724,05	I	207.438,68	ECP	4.903,51	EC	84.714,63
			CS	350.358,22	TP	137.243,28	FPV	102.813,81		TR	100.574,63	
TOTALE MISSIONE	6	Politiche giovanili, sport e tempo libero	RS	203.073,12	PR	150.254,84	R	-21.092,66		EP	31.725,62	
			CP	1.325.743,83	PC	326.064,70	I	427.511,83	ECP	790.440,59	EC	101.447,13
			CS	1.528.816,95	TP	476.319,54	FPV	107.791,41		TR	133.172,75	

COMUNE DI SAN GIORGIO DI PIANO
CITTA' METROPOLITANA DI BOLOGNA
CONTO DEL BILANCIO - GESTIONE DELLE SPESE 2025

SPESE

MISSIONE, PROGRAMMA, TITOLO	DENOMINAZIONE	RESIDUI PASSIVI AL 1/1/2025 (RS)		PAGAMENTI IN C/RESIDUI (PR)		RIACCERTAMENTO RESIDUI (R)		ECONOMIE DI COMPETENZA (ECP=CP-I-FPV)		RESIDUI PASSIVI DA ESERCIZI PRECEDENTI (EP=RS-PR+R)		
		PREVISIONI DEFINITIVE DI COMPETENZA (CP)		PAGAMENTI IN C/COMPETENZA (PC)		IMPEGNI (I)				RESIDUI PASSIVI DA ESERCIZIO DI COMPETENZA (EC=I-PC)		
		PREVISIONI DEFINITIVE DI CASSA (CS)		TOTALE PAGAMENTI (TP=PR+PC)		FONDO PLURIENNALE VINCOLATO (FPV)				TOTALE RESIDUI PASSIVI DA RIPORTARE (TR=EP+EC)		
MISSIONE	7	Turismo										
0701 Programma	01	Sviluppo e valorizzazione del turismo										
TITOLO 1	SPESE CORRENTI	RS	0,00	PR	0,00	R	0,00	ECP	0,00	EP	0,00	
		CP	0,00	PC	0,00	I	0,00			EC	0,00	
		CS	0,00	TP	0,00	FPV	0,00			TR	0,00	
Totale Programma	01	Sviluppo e valorizzazione del turismo	RS	0,00	PR	0,00	R	0,00	ECP	0,00	EP	0,00
			CP	0,00	PC	0,00	I	0,00		EC	0,00	
			CS	0,00	TP	0,00	FPV	0,00		TR	0,00	
TOTALE MISSIONE	7	Turismo	RS	0,00	PR	0,00	R	0,00	ECP	0,00	EP	0,00
			CP	0,00	PC	0,00	I	0,00		EC	0,00	
			CS	0,00	TP	0,00	FPV	0,00		TR	0,00	

COMUNE DI SAN GIORGIO DI PIANO
CITTA' METROPOLITANA DI BOLOGNA
CONTO DEL BILANCIO - GESTIONE DELLE SPESE 2025

SPESE

MISSIONE, PROGRAMMA, TITOLO	DENOMINAZIONE	RESIDUI PASSIVI AL 1/1/2025 (RS)		PAGAMENTI IN C/RESIDUI (PR)		RIACCERTAMENTO RESIDUI (R)		ECONOMIE DI COMPETENZA (ECP=CP-I-FPV)	RESIDUI PASSIVI DA ESERCIZI PRECEDENTI (EP=RS-PR+R)		
		PREVISIONI DEFINITIVE DI COMPETENZA (CP)		PAGAMENTI IN C/COMPETENZA (PC)		IMPEGNI (I)			RESIDUI PASSIVI DA ESERCIZIO DI COMPETENZA (EC=I-PC)		
		PREVISIONI DEFINITIVE DI CASSA (CS)		TOTALE PAGAMENTI (TP=PR+PC)		FONDO PLURIENNALE VINCOLATO (FPV)			TOTALE RESIDUI PASSIVI DA RIPORTARE (TR=EP+EC)		
MISSIONE	8	Assetto del territorio ed edilizia abitativa									
0801 Programma	01	Urbanistica e assetto del territorio									
TITOLO 1	SPESE CORRENTI	RS	0,00	PR	0,00	R	0,00	ECP	1.027,76	EP	0,00
		CP	65.975,00	PC	44.262,24	I	62.562,24			EC	18.300,00
		CS	63.590,00	TP	44.262,24	FPV	2.385,00			TR	18.300,00
TITOLO 2	SPESE IN CONTO CAPITALE	RS	0,00	PR	0,00	R	0,00	ECP	0,00	EP	0,00
		CP	0,00	PC	0,00	I	0,00			EC	0,00
		CS	0,00	TP	0,00	FPV	0,00			TR	0,00
Totale Programma	01	RS	0,00	PR	0,00	R	0,00	ECP	1.027,76	EP	0,00
		CP	65.975,00	PC	44.262,24	I	62.562,24			EC	18.300,00
		CS	63.590,00	TP	44.262,24	FPV	2.385,00			TR	18.300,00
0802 Programma	02	Edilizia residenziale pubblica e locale e piani di edilizia economico-popolare									
TITOLO 1	SPESE CORRENTI	RS	733,83	PR	95,73	R	-638,10	ECP	1.900,00	EP	0,00
		CP	3.600,00	PC	916,72	I	1.700,00			EC	783,28
		CS	4.333,83	TP	1.012,45	FPV	0,00			TR	783,28
TITOLO 2	SPESE IN CONTO CAPITALE	RS	0,00	PR	0,00	R	0,00	ECP	0,00	EP	0,00
		CP	0,00	PC	0,00	I	0,00			EC	0,00
		CS	0,00	TP	0,00	FPV	0,00			TR	0,00
Totale Programma	02	RS	733,83	PR	95,73	R	-638,10	ECP	1.900,00	EP	0,00
		CP	3.600,00	PC	916,72	I	1.700,00			EC	783,28
		CS	4.333,83	TP	1.012,45	FPV	0,00			TR	783,28
TOTALE MISSIONE	8	RS	733,83	PR	95,73	R	-638,10	ECP	2.927,76	EP	0,00
		CP	69.575,00	PC	45.178,96	I	64.262,24			EC	19.083,28
		CS	67.923,83	TP	45.274,69	FPV	2.385,00			TR	19.083,28

COMUNE DI SAN GIORGIO DI PIANO
CITTA' METROPOLITANA DI BOLOGNA
CONTO DEL BILANCIO - GESTIONE DELLE SPESE 2025

SPESE

MISSIONE, PROGRAMMA, TITOLO	DENOMINAZIONE	RESIDUI PASSIVI AL 1/1/2025 (RS)		PAGAMENTI IN C/RESIDUI (PR)		RIACCERTAMENTO RESIDUI (R)		ECONOMIE DI COMPETENZA (ECP=CP-I-FPV)		RESIDUI PASSIVI DA ESERCIZI PRECEDENTI (EP=RS-PR+R)		
		PREVISIONI DEFINITIVE DI COMPETENZA (CP)		PAGAMENTI IN C/COMPETENZA (PC)		IMPEGNI (I)				RESIDUI PASSIVI DA ESERCIZIO DI COMPETENZA (EC=I-PC)		
		PREVISIONI DEFINITIVE DI CASSA (CS)		TOTALE PAGAMENTI (TP=PR+PC)		FONDO PLURIENNALE VINCOLATO (FPV)				TOTALE RESIDUI PASSIVI DA RIPORTARE (TR=EP+EC)		
MISSIONE	9	Sviluppo sostenibile e tutela del territorio e dell'ambiente										
0902 Programma	02	Tutela, valorizzazione e recupero ambientale										
TITOLO 1	SPESE CORRENTI	RS	63.105,37	PR	50.506,11	R	-3.593,16			EP	9.006,10	
		CP	531.357,74	PC	345.492,64	I	505.618,10	ECP	23.284,64	EC	160.125,46	
		CS	592.008,11	TP	395.998,75	FPV	2.455,00			TR	169.131,56	
TITOLO 2	SPESE IN CONTO CAPITALE	RS	11.000,00	PR	11.000,00	R	0,00			EP	0,00	
		CP	30.000,00	PC	0,00	I	29.885,36	ECP	114,64	EC	29.885,36	
		CS	41.000,00	TP	11.000,00	FPV	0,00			TR	29.885,36	
Totale Programma	02	Tutela, valorizzazione e recupero ambientale	RS	74.105,37	PR	61.506,11	R	-3.593,16		EP	9.006,10	
			CP	561.357,74	PC	345.492,64	I	535.503,46	ECP	23.399,28	EC	190.010,82
			CS	633.008,11	TP	406.998,75	FPV	2.455,00		TR	199.016,92	
0903 Programma	03	Rifiuti										
TITOLO 1	SPESE CORRENTI	RS	146.023,55	PR	146.023,55	R	0,00			EP	0,00	
		CP	1.633.438,78	PC	1.479.665,13	I	1.620.068,16	ECP	13.370,62	EC	140.403,03	
		CS	1.779.462,33	TP	1.625.688,68	FPV	0,00			TR	140.403,03	
TITOLO 2	SPESE IN CONTO CAPITALE	RS	0,00	PR	0,00	R	0,00			EP	0,00	
		CP	0,00	PC	0,00	I	0,00	ECP	0,00	EC	0,00	
		CS	0,00	TP	0,00	FPV	0,00			TR	0,00	
Totale Programma	03	Rifiuti	RS	146.023,55	PR	146.023,55	R	0,00		EP	0,00	
			CP	1.633.438,78	PC	1.479.665,13	I	1.620.068,16	ECP	13.370,62	EC	140.403,03
			CS	1.779.462,33	TP	1.625.688,68	FPV	0,00		TR	140.403,03	
0904 Programma	04	Servizio idrico integrato										
TITOLO 1	SPESE CORRENTI	RS	4.661,00	PR	1.565,36	R	-3.095,64			EP	0,00	
		CP	4.300,00	PC	1.525,52	I	1.637,87	ECP	2.662,13	EC	112,35	
		CS	8.961,00	TP	3.090,88	FPV	0,00			TR	112,35	

COMUNE DI SAN GIORGIO DI PIANO
CITTA' METROPOLITANA DI BOLOGNA
CONTO DEL BILANCIO - GESTIONE DELLE SPESE 2025

SPESE

MISSIONE, PROGRAMMA, TITOLO	DENOMINAZIONE	RESIDUI PASSIVI AL 1/1/2025 (RS)		PAGAMENTI IN C/RESIDUI (PR)		RIACCERTAMENTO RESIDUI (R)		RESIDUI PASSIVI DA ESERCIZI PRECEDENTI (EP=RS-PR+R)			
		PREVISIONI DEFINITIVE DI COMPETENZA (CP)		PAGAMENTI IN C/COMPETENZA (PC)		IMPEGNI (I)		ECONOMIE DI COMPETENZA (ECP=CP-I-FPV)			
		PREVISIONI DEFINITIVE DI CASSA (CS)		TOTALE PAGAMENTI (TP=PR+PC)		FONDO PLURIENNALE VINCOLATO (FPV)		TOTALE RESIDUI PASSIVI DA RIPORTARE (TR=EP+EC)			
TITOLO 2	SPESE IN CONTO CAPITALE	RS	0,00	PR	0,00	R	0,00	ECP	0,00	EP	0,00
		CP	0,00	PC	0,00	I	0,00			EC	0,00
		CS	0,00	TP	0,00	FPV	0,00			TR	0,00
Totale Programma 04	Servizio idrico integrato	RS	4.661,00	PR	1.565,36	R	-3.095,64			EP	0,00
		CP	4.300,00	PC	1.525,52	I	1.637,87	ECP	2.662,13	EC	112,35
		CS	8.961,00	TP	3.090,88	FPV	0,00			TR	112,35
0905 Programma 05	Aree protette, parchi naturali, protezione naturalistica e forestazione										
TITOLO 1	SPESE CORRENTI	RS	0,00	PR	0,00	R	0,00	ECP	0,00	EP	0,00
		CP	0,00	PC	0,00	I	0,00			EC	0,00
		CS	0,00	TP	0,00	FPV	0,00			TR	0,00
Totale Programma 05	Aree protette, parchi naturali, protezione naturalistica e forestazione	RS	0,00	PR	0,00	R	0,00			EP	0,00
		CP	0,00	PC	0,00	I	0,00	ECP	0,00	EC	0,00
		CS	0,00	TP	0,00	FPV	0,00			TR	0,00
TOTALE MISSIONE 9	Sviluppo sostenibile e tutela del territorio e dell'ambiente	RS	224.789,92	PR	209.095,02	R	-6.688,80			EP	9.006,10
		CP	2.199.096,52	PC	1.826.683,29	I	2.157.209,49	ECP	39.432,03	EC	330.526,20
		CS	2.421.431,44	TP	2.035.778,31	FPV	2.455,00			TR	339.532,30

COMUNE DI SAN GIORGIO DI PIANO
CITTA' METROPOLITANA DI BOLOGNA
CONTO DEL BILANCIO - GESTIONE DELLE SPESE 2025

SPESE

MISSIONE, PROGRAMMA, TITOLO	DENOMINAZIONE	RESIDUI PASSIVI AL 1/1/2025 (RS)		PAGAMENTI IN C/RESIDUI (PR)		RIACCERTAMENTO RESIDUI (R)		ECONOMIE DI COMPETENZA (ECP=CP-I-FPV)		RESIDUI PASSIVI DA ESERCIZI PRECEDENTI (EP=RS-PR+R)	
		PREVISIONI DEFINITIVE DI COMPETENZA (CP)		PAGAMENTI IN C/COMPETENZA (PC)		IMPEGNI (I)				RESIDUI PASSIVI DA ESERCIZIO DI COMPETENZA (EC=I-PC)	
		PREVISIONI DEFINITIVE DI CASSA (CS)		TOTALE PAGAMENTI (TP=PR+PC)		FONDO PLURIENNALE VINCOLATO (FPV)				TOTALE RESIDUI PASSIVI DA RIPORTARE (TR=EP+EC)	
MISSIONE	10	Trasporti e diritto alla mobilità									
1005 Programma	05	Viabilità e infrastrutture stradali									
TITOLO 1	SPESE CORRENTI	RS	168.255,25	PR	155.241,85	R	-12.690,25			EP	323,15
		CP	638.122,01	PC	468.290,92	I	618.703,65	ECP	19.418,36	EC	150.412,73
		CS	806.377,26	TP	623.532,77	FPV	0,00			TR	150.735,88
TITOLO 2	SPESE IN CONTO CAPITALE	RS	169.066,66	PR	154.062,54	R	-11.015,09			EP	3.989,03
		CP	349.133,00	PC	8.556,18	I	58.501,29	ECP	19.647,66	EC	49.945,11
		CS	518.199,66	TP	162.618,72	FPV	270.984,05			TR	53.934,14
Totale Programma	05	RS	337.321,91	PR	309.304,39	R	-23.705,34			EP	4.312,18
		CP	987.255,01	PC	476.847,10	I	677.204,94	ECP	39.066,02	EC	200.357,84
		CS	1.324.576,92	TP	786.151,49	FPV	270.984,05			TR	204.670,02
TOTALE MISSIONE	10	RS	337.321,91	PR	309.304,39	R	-23.705,34			EP	4.312,18
		CP	987.255,01	PC	476.847,10	I	677.204,94	ECP	39.066,02	EC	200.357,84
		CS	1.324.576,92	TP	786.151,49	FPV	270.984,05			TR	204.670,02

COMUNE DI SAN GIORGIO DI PIANO
CITTA' METROPOLITANA DI BOLOGNA
CONTO DEL BILANCIO - GESTIONE DELLE SPESE 2025

SPESE

MISSIONE, PROGRAMMA, TITOLO	DENOMINAZIONE	RESIDUI PASSIVI AL 1/1/2025 (RS)		PAGAMENTI IN C/RESIDUI (PR)		RIACCERTAMENTO RESIDUI (R)		ECONOMIE DI COMPETENZA (ECP=CP-I-FPV)		RESIDUI PASSIVI DA ESERCIZI PRECEDENTI (EP=RS-PR+R)		
		PREVISIONI DEFINITIVE DI COMPETENZA (CP)		PAGAMENTI IN C/COMPETENZA (PC)		IMPEGNI (I)				RESIDUI PASSIVI DA ESERCIZIO DI COMPETENZA (EC=I-PC)		
		PREVISIONI DEFINITIVE DI CASSA (CS)		TOTALE PAGAMENTI (TP=PR+PC)		FONDO PLURIENNALE VINCOLATO (FPV)				TOTALE RESIDUI PASSIVI DA RIPORTARE (TR=EP+EC)		
MISSIONE	11	Soccorso civile										
1101 Programma	01	Sistema di protezione civile										
TITOLO 1	SPESE CORRENTI	RS	2.707,50	PR	2.555,79	R	-151,71			EP	0,00	
		CP	2.800,00	PC	300,00	I	2.800,00	ECP	0,00	EC	2.500,00	
		CS	5.507,50	TP	2.855,79	FPV	0,00			TR	2.500,00	
TITOLO 2	SPESE IN CONTO CAPITALE	RS	0,00	PR	0,00	R	0,00			EP	0,00	
		CP	0,00	PC	0,00	I	0,00	ECP	0,00	EC	0,00	
		CS	0,00	TP	0,00	FPV	0,00			TR	0,00	
Totale Programma	01	Sistema di protezione civile	RS	2.707,50	PR	2.555,79	R	-151,71		EP	0,00	
			CP	2.800,00	PC	300,00	I	2.800,00	ECP	0,00	EC	2.500,00
			CS	5.507,50	TP	2.855,79	FPV	0,00		TR	2.500,00	
1102 Programma	02	Interventi a seguito di calamità naturali										
TITOLO 1	SPESE CORRENTI	RS	10.507,20	PR	10.507,20	R	0,00			EP	0,00	
		CP	5.944,48	PC	0,00	I	5.944,48	ECP	0,00	EC	5.944,48	
		CS	16.451,68	TP	10.507,20	FPV	0,00			TR	5.944,48	
Totale Programma	02	Interventi a seguito di calamità naturali	RS	10.507,20	PR	10.507,20	R	0,00		EP	0,00	
			CP	5.944,48	PC	0,00	I	5.944,48	ECP	0,00	EC	5.944,48
			CS	16.451,68	TP	10.507,20	FPV	0,00		TR	5.944,48	
TOTALE MISSIONE	11	Soccorso civile	RS	13.214,70	PR	13.062,99	R	-151,71		EP	0,00	
			CP	8.744,48	PC	300,00	I	8.744,48	ECP	0,00	EC	8.444,48
			CS	21.959,18	TP	13.362,99	FPV	0,00		TR	8.444,48	

COMUNE DI SAN GIORGIO DI PIANO
CITTA' METROPOLITANA DI BOLOGNA
CONTO DEL BILANCIO - GESTIONE DELLE SPESE 2025

SPESE

MISSIONE, PROGRAMMA, TITOLO	DENOMINAZIONE	RESIDUI PASSIVI AL 1/1/2025 (RS)		PAGAMENTI IN C/RESIDUI (PR)		RIACCERTAMENTO RESIDUI (R)		ECONOMIE DI COMPETENZA (ECP=CP-I-FPV)	RESIDUI PASSIVI DA ESERCIZI PRECEDENTI (EP=RS-PR+R)		
		PREVISIONI DEFINITIVE DI COMPETENZA (CP)		PAGAMENTI IN C/COMPETENZA (PC)		IMPEGNI (I)			RESIDUI PASSIVI DA ESERCIZIO DI COMPETENZA (EC=I-PC)		
		PREVISIONI DEFINITIVE DI CASSA (CS)		TOTALE PAGAMENTI (TP=PR+PC)		FONDO PLURIENNALE VINCOLATO (FPV)			TOTALE RESIDUI PASSIVI DA RIPORTARE (TR=EP+EC)		
MISSIONE	12	Diritti sociali, politiche sociali e famiglia									
1201 Programma	01	Interventi per l'infanzia e i minori e per asili nido									
TITOLO 1	SPESE CORRENTI	RS	25.614,37	PR	1.892,52	R	-23.721,85		EP	0,00	
		CP	632.009,21	PC	586.404,91	I	615.158,42	ECP	16.850,79	EC	28.753,51
		CS	657.623,58	TP	588.297,43	FPV	0,00		TR	28.753,51	
TITOLO 2	SPESE IN CONTO CAPITALE	RS	2.177.615,67	PR	52.827,28	R	-2.114.021,65		EP	10.766,74	
		CP	320.764,49	PC	4.941,00	I	4.941,00	ECP	310.793,43	EC	0,00
		CS	2.498.380,16	TP	57.768,28	FPV	5.030,06		TR	10.766,74	
Totale Programma	01	RS	2.203.230,04	PR	54.719,80	R	-2.137.743,50		EP	10.766,74	
		CP	952.773,70	PC	591.345,91	I	620.099,42	ECP	327.644,22	EC	28.753,51
		CS	3.156.003,74	TP	646.065,71	FPV	5.030,06		TR	39.520,25	
1202 Programma	02	Interventi per la disabilità									
TITOLO 1	SPESE CORRENTI	RS	0,00	PR	0,00	R	0,00		EP	0,00	
		CP	0,00	PC	0,00	I	0,00	ECP	0,00	EC	0,00
		CS	0,00	TP	0,00	FPV	0,00		TR	0,00	
Totale Programma	02	RS	0,00	PR	0,00	R	0,00		EP	0,00	
		CP	0,00	PC	0,00	I	0,00	ECP	0,00	EC	0,00
		CS	0,00	TP	0,00	FPV	0,00		TR	0,00	
1203 Programma	03	Interventi per gli anziani									
TITOLO 1	SPESE CORRENTI	RS	287,66	PR	287,66	R	0,00		EP	0,00	
		CP	1.500,00	PC	1.500,00	I	1.500,00	ECP	0,00	EC	0,00
		CS	1.787,66	TP	1.787,66	FPV	0,00		TR	0,00	
TITOLO 2	SPESE IN CONTO CAPITALE	RS	0,00	PR	0,00	R	0,00		EP	0,00	
		CP	0,00	PC	0,00	I	0,00	ECP	0,00	EC	0,00
		CS	0,00	TP	0,00	FPV	0,00		TR	0,00	

COMUNE DI SAN GIORGIO DI PIANO
CITTA' METROPOLITANA DI BOLOGNA
CONTO DEL BILANCIO - GESTIONE DELLE SPESE 2025

SPESE

MISSIONE, PROGRAMMA, TITOLO	DENOMINAZIONE	RESIDUI PASSIVI AL 1/1/2025 (RS)		PAGAMENTI IN C/RESIDUI (PR)		RIACCERTAMENTO RESIDUI (R)		ECONOMIE DI COMPETENZA (ECP=CP-I-FPV)		RESIDUI PASSIVI DA ESERCIZI PRECEDENTI (EP=RS-PR+R)	
		PREVISIONI DEFINITIVE DI COMPETENZA (CP)		PAGAMENTI IN C/COMPETENZA (PC)		IMPEGNI (I)				RESIDUI PASSIVI DA ESERCIZIO DI COMPETENZA (EC=I-PC)	
		PREVISIONI DEFINITIVE DI CASSA (CS)		TOTALE PAGAMENTI (TP=PR+PC)		FONDO PLURIENNALE VINCOLATO (FPV)				TOTALE RESIDUI PASSIVI DA RIPORTARE (TR=EP+EC)	
Totale Programma 03	Interventi per gli anziani	RS	287,66	PR	287,66	R	0,00	ECP	0,00	EP	0,00
		CP	1.500,00	PC	1.500,00	I	1.500,00			EC	0,00
		CS	1.787,66	TP	1.787,66	FPV	0,00			TR	0,00
1205 Programma 05	Interventi per le famiglie										
TITOLO 1	SPESE CORRENTI	RS	3.806,00	PR	48,80	R	0,00	ECP	6,46	EP	3.757,20
		CP	453.955,14	PC	452.215,65	I	453.948,68			EC	1.733,03
		CS	457.761,14	TP	452.264,45	FPV	0,00			TR	5.490,23
TITOLO 2	SPESE IN CONTO CAPITALE	RS	0,00	PR	0,00	R	0,00	ECP	0,00	EP	0,00
		CP	0,00	PC	0,00	I	0,00			EC	0,00
		CS	0,00	TP	0,00	FPV	0,00			TR	0,00
Totale Programma 05	Interventi per le famiglie	RS	3.806,00	PR	48,80	R	0,00	ECP	6,46	EP	3.757,20
		CP	453.955,14	PC	452.215,65	I	453.948,68			EC	1.733,03
		CS	457.761,14	TP	452.264,45	FPV	0,00			TR	5.490,23
1207 Programma 07	Programmazione e governo della rete dei servizi socio-sanitari e sociali										
TITOLO 1	SPESE CORRENTI	RS	0,00	PR	0,00	R	0,00	ECP	0,00	EP	0,00
		CP	0,00	PC	0,00	I	0,00			EC	0,00
		CS	0,00	TP	0,00	FPV	0,00			TR	0,00
Totale Programma 07	Programmazione e governo della rete dei servizi socio-sanitari e sociali	RS	0,00	PR	0,00	R	0,00	ECP	0,00	EP	0,00
		CP	0,00	PC	0,00	I	0,00			EC	0,00
		CS	0,00	TP	0,00	FPV	0,00			TR	0,00
1208 Programma 08	Cooperazione e associazionismo										
TITOLO 1	SPESE CORRENTI	RS	707,12	PR	0,00	R	-707,12	ECP	1.497,10	EP	0,00
		CP	8.220,00	PC	6.122,90	I	6.722,90			EC	600,00
		CS	8.927,12	TP	6.122,90	FPV	0,00			TR	600,00
Totale Programma 08	Cooperazione e associazionismo	RS	707,12	PR	0,00	R	-707,12	ECP	1.497,10	EP	0,00
		CP	8.220,00	PC	6.122,90	I	6.722,90			EC	600,00
		CS	8.927,12	TP	6.122,90	FPV	0,00			TR	600,00

COMUNE DI SAN GIORGIO DI PIANO
CITTA' METROPOLITANA DI BOLOGNA
CONTO DEL BILANCIO - GESTIONE DELLE SPESE 2025

SPESE

MISSIONE, PROGRAMMA, TITOLO	DENOMINAZIONE	RESIDUI PASSIVI AL 1/1/2025 (RS)		PAGAMENTI IN C/RESIDUI (PR)		RIACCERTAMENTO RESIDUI (R)		ECONOMIE DI COMPETENZA (ECP=CP-I-FPV)		RESIDUI PASSIVI DA ESERCIZI PRECEDENTI (EP=RS-PR+R)	
		PREVISIONI DEFINITIVE DI COMPETENZA (CP)		PAGAMENTI IN C/COMPETENZA (PC)		IMPEGNI (I)				RESIDUI PASSIVI DA ESERCIZIO DI COMPETENZA (EC=I-PC)	
		PREVISIONI DEFINITIVE DI CASSA (CS)		TOTALE PAGAMENTI (TP=PR+PC)		FONDO PLURIENNALE VINCOLATO (FPV)				TOTALE RESIDUI PASSIVI DA RIPORTARE (TR=EP+EC)	
1209 Programma	09	Servizio necroscopico e cimiteriale									
TITOLO 1	SPESE CORRENTI	RS	21.987,67	PR	16.366,58	R	-3.823,89			EP	1.797,20
		CP	61.194,00	PC	41.812,02	I	55.862,19	ECP	5.331,81	EC	14.050,17
		CS	83.181,67	TP	58.178,60	FPV	0,00			TR	15.847,37
TITOLO 2	SPESE IN CONTO CAPITALE	RS	335.247,26	PR	308.200,99	R	-22.074,51			EP	4.971,76
		CP	239.904,00	PC	11.787,31	I	11.822,31	ECP	19.405,13	EC	35,00
		CS	575.151,26	TP	319.988,30	FPV	208.676,56			TR	5.006,76
Totale Programma	09	RS	357.234,93	PR	324.567,57	R	-25.898,40			EP	6.768,96
		CP	301.098,00	PC	53.599,33	I	67.684,50	ECP	24.736,94	EC	14.085,17
		CS	658.332,93	TP	378.166,90	FPV	208.676,56			TR	20.854,13
TOTALE MISSIONE	12	RS	2.565.265,75	PR	379.623,83	R	-2.164.349,02			EP	21.292,90
		CP	1.717.546,84	PC	1.104.783,79	I	1.149.955,50	ECP	353.884,72	EC	45.171,71
		CS	4.282.812,59	TP	1.484.407,62	FPV	213.706,62			TR	66.464,61

COMUNE DI SAN GIORGIO DI PIANO
CITTA' METROPOLITANA DI BOLOGNA
CONTO DEL BILANCIO - GESTIONE DELLE SPESE 2025

SPESE

MISSIONE, PROGRAMMA, TITOLO	DENOMINAZIONE	RESIDUI PASSIVI AL 1/1/2025 (RS)		PAGAMENTI IN C/RESIDUI (PR)		RIACCERTAMENTO RESIDUI (R)		ECONOMIE DI COMPETENZA (ECP=CP-I-FPV)		RESIDUI PASSIVI DA ESERCIZI PRECEDENTI (EP=RS-PR+R)	
		PREVISIONI DEFINITIVE DI COMPETENZA (CP)		PAGAMENTI IN C/COMPETENZA (PC)		IMPEGNI (I)				RESIDUI PASSIVI DA ESERCIZIO DI COMPETENZA (EC=I-PC)	
		PREVISIONI DEFINITIVE DI CASSA (CS)		TOTALE PAGAMENTI (TP=PR+PC)		FONDO PLURIENNALE VINCOLATO (FPV)				TOTALE RESIDUI PASSIVI DA RIPORTARE (TR=EP+EC)	
MISSIONE	13	Tutela della salute									
1307 Programma	07	Ulteriori spese in materia sanitaria									
TITOLO 1	SPESE CORRENTI	RS	0,00	PR	0,00	R	0,00	ECP	0,00	EP	0,00
		CP	0,00	PC	0,00	I	0,00			EC	0,00
		CS	0,00	TP	0,00	FPV	0,00			TR	0,00
Totale Programma	07	RS	0,00	PR	0,00	R	0,00	ECP	0,00	EP	0,00
		CP	0,00	PC	0,00	I	0,00			EC	0,00
		CS	0,00	TP	0,00	FPV	0,00			TR	0,00
TOTALE MISSIONE	13	RS	0,00	PR	0,00	R	0,00	ECP	0,00	EP	0,00
		CP	0,00	PC	0,00	I	0,00			EC	0,00
		CS	0,00	TP	0,00	FPV	0,00			TR	0,00

COMUNE DI SAN GIORGIO DI PIANO
CITTA' METROPOLITANA DI BOLOGNA
CONTO DEL BILANCIO - GESTIONE DELLE SPESE 2025

SPESE

MISSIONE, PROGRAMMA, TITOLO	DENOMINAZIONE	RESIDUI PASSIVI AL 1/1/2025 (RS)		PAGAMENTI IN C/RESIDUI (PR)		RIACCERTAMENTO RESIDUI (R)		ECONOMIE DI COMPETENZA (ECP=CP-I-FPV)		RESIDUI PASSIVI DA ESERCIZI PRECEDENTI (EP=RS-PR+R)	
		PREVISIONI DEFINITIVE DI COMPETENZA (CP)		PAGAMENTI IN C/COMPETENZA (PC)		IMPEGNI (I)				RESIDUI PASSIVI DA ESERCIZIO DI COMPETENZA (EC=I-PC)	
		PREVISIONI DEFINITIVE DI CASSA (CS)		TOTALE PAGAMENTI (TP=PR+PC)		FONDO PLURIENNALE VINCOLATO (FPV)				TOTALE RESIDUI PASSIVI DA RIPORTARE (TR=EP+EC)	
MISSIONE	14	Sviluppo economico e competitività									
1401 Programma	01	Industria, PMI e Artigianato									
TITOLO 1	SPESE CORRENTI	RS	0,00	PR	0,00	R	0,00			EP	0,00
		CP	0,00	PC	0,00	I	0,00	ECP	0,00	EC	0,00
		CS	0,00	TP	0,00	FPV	0,00			TR	0,00
Totale Programma	01	RS	0,00	PR	0,00	R	0,00			EP	0,00
		CP	0,00	PC	0,00	I	0,00	ECP	0,00	EC	0,00
		CS	0,00	TP	0,00	FPV	0,00			TR	0,00
1402 Programma	02	Commercio - reti distributive - tutela dei consumatori									
TITOLO 1	SPESE CORRENTI	RS	7.842,36	PR	6.710,00	R	-1.132,36			EP	0,00
		CP	0,00	PC	0,00	I	0,00	ECP	0,00	EC	0,00
		CS	7.842,36	TP	6.710,00	FPV	0,00			TR	0,00
Totale Programma	02	RS	7.842,36	PR	6.710,00	R	-1.132,36			EP	0,00
		CP	0,00	PC	0,00	I	0,00	ECP	0,00	EC	0,00
		CS	7.842,36	TP	6.710,00	FPV	0,00			TR	0,00
TOTALE MISSIONE	14	RS	7.842,36	PR	6.710,00	R	-1.132,36			EP	0,00
		CP	0,00	PC	0,00	I	0,00	ECP	0,00	EC	0,00
		CS	7.842,36	TP	6.710,00	FPV	0,00			TR	0,00

COMUNE DI SAN GIORGIO DI PIANO
CITTA' METROPOLITANA DI BOLOGNA
CONTO DEL BILANCIO - GESTIONE DELLE SPESE 2025

SPESE

MISSIONE, PROGRAMMA, TITOLO	DENOMINAZIONE	RESIDUI PASSIVI AL 1/1/2025 (RS)		PAGAMENTI IN C/RESIDUI (PR)		RIACCERTAMENTO RESIDUI (R)		ECONOMIE DI COMPETENZA (ECP=CP-I-FPV)		RESIDUI PASSIVI DA ESERCIZI PRECEDENTI (EP=RS-PR+R)	
		PREVISIONI DEFINITIVE DI COMPETENZA (CP)		PAGAMENTI IN C/COMPETENZA (PC)		IMPEGNI (I)				RESIDUI PASSIVI DA ESERCIZIO DI COMPETENZA (EC=I-PC)	
		PREVISIONI DEFINITIVE DI CASSA (CS)		TOTALE PAGAMENTI (TP=PR+PC)		FONDO PLURIENNALE VINCOLATO (FPV)				TOTALE RESIDUI PASSIVI DA RIPORTARE (TR=EP+EC)	
MISSIONE	15	Politiche per il lavoro e la formazione professionale									
1501 Programma	01	Servizi per lo sviluppo del mercato del lavoro									
TITOLO 1	SPESE CORRENTI	RS	2.792,36	PR	2.791,36	R	-1,00			EP	0,00
		CP	8.321,36	PC	2.207,97	I	4.999,33	ECP	3.322,03	EC	2.791,36
		CS	11.113,72	TP	4.999,33	FPV	0,00			TR	2.791,36
Totale Programma	01	RS	2.792,36	PR	2.791,36	R	-1,00			EP	0,00
		CP	8.321,36	PC	2.207,97	I	4.999,33	ECP	3.322,03	EC	2.791,36
		CS	11.113,72	TP	4.999,33	FPV	0,00			TR	2.791,36
1503 Programma	03	Sostegno all'occupazione									
TITOLO 1	SPESE CORRENTI	RS	0,00	PR	0,00	R	0,00			EP	0,00
		CP	0,00	PC	0,00	I	0,00	ECP	0,00	EC	0,00
		CS	0,00	TP	0,00	FPV	0,00			TR	0,00
Totale Programma	03	RS	0,00	PR	0,00	R	0,00			EP	0,00
		CP	0,00	PC	0,00	I	0,00	ECP	0,00	EC	0,00
		CS	0,00	TP	0,00	FPV	0,00			TR	0,00
TOTALE MISSIONE	15	RS	2.792,36	PR	2.791,36	R	-1,00			EP	0,00
		CP	8.321,36	PC	2.207,97	I	4.999,33	ECP	3.322,03	EC	2.791,36
		CS	11.113,72	TP	4.999,33	FPV	0,00			TR	2.791,36

COMUNE DI SAN GIORGIO DI PIANO
CITTA' METROPOLITANA DI BOLOGNA
CONTO DEL BILANCIO - GESTIONE DELLE SPESE 2025

SPESE

MISSIONE, PROGRAMMA, TITOLO	DENOMINAZIONE	RESIDUI PASSIVI AL 1/1/2025 (RS)		PAGAMENTI IN C/RESIDUI (PR)		RIACCERTAMENTO RESIDUI (R)		ECONOMIE DI COMPETENZA (ECP=CP-I-FPV)		RESIDUI PASSIVI DA ESERCIZI PRECEDENTI (EP=RS-PR+R)		
		PREVISIONI DEFINITIVE DI COMPETENZA (CP)		PAGAMENTI IN C/COMPETENZA (PC)		IMPEGNI (I)				RESIDUI PASSIVI DA ESERCIZIO DI COMPETENZA (EC=I-PC)		
		PREVISIONI DEFINITIVE DI CASSA (CS)		TOTALE PAGAMENTI (TP=PR+PC)		FONDO PLURIENNALE VINCOLATO (FPV)				TOTALE RESIDUI PASSIVI DA RIPORTARE (TR=EP+EC)		
MISSIONE	16	Agricoltura, politiche agroalimentari e pesca										
1601	Programma	01	Sviluppo del settore agricolo e del sistema Agroalimentare									
TITOLO 1	SPESE CORRENTI		RS	0,00	PR	0,00	R	0,00	ECP	0,00	EP	0,00
			CP	1.500,00	PC	1.500,00	I	1.500,00			EC	0,00
			CS	1.500,00	TP	1.500,00	FPV	0,00			TR	0,00
Totale Programma	01	Sviluppo del settore agricolo e del sistema Agroalimentare	RS	0,00	PR	0,00	R	0,00			EP	0,00
			CP	1.500,00	PC	1.500,00	I	1.500,00	ECP	0,00	EC	0,00
			CS	1.500,00	TP	1.500,00	FPV	0,00			TR	0,00
TOTALE MISSIONE	16	Agricoltura, politiche agroalimentari e pesca	RS	0,00	PR	0,00	R	0,00			EP	0,00
			CP	1.500,00	PC	1.500,00	I	1.500,00	ECP	0,00	EC	0,00
			CS	1.500,00	TP	1.500,00	FPV	0,00			TR	0,00

COMUNE DI SAN GIORGIO DI PIANO
CITTA' METROPOLITANA DI BOLOGNA
CONTO DEL BILANCIO - GESTIONE DELLE SPESE 2025

SPESE

MISSIONE, PROGRAMMA, TITOLO	DENOMINAZIONE	RESIDUI PASSIVI AL 1/1/2025 (RS)		PAGAMENTI IN C/RESIDUI (PR)		RIACCERTAMENTO RESIDUI (R)		ECONOMIE DI COMPETENZA (ECP=CP-I-FPV)		RESIDUI PASSIVI DA ESERCIZI PRECEDENTI (EP=RS-PR+R)	
		PREVISIONI DEFINITIVE DI COMPETENZA (CP)		PAGAMENTI IN C/COMPETENZA (PC)		IMPEGNI (I)				RESIDUI PASSIVI DA ESERCIZIO DI COMPETENZA (EC=I-PC)	
		PREVISIONI DEFINITIVE DI CASSA (CS)		TOTALE PAGAMENTI (TP=PR+PC)		FONDO PLURIENNALE VINCOLATO (FPV)				TOTALE RESIDUI PASSIVI DA RIPORTARE (TR=EP+EC)	
MISSIONE	17	Energia e diversificazione delle fonti energetiche									
1701 Programma	01	Fonti energetiche									
TITOLO 1	SPESE CORRENTI	RS	0,00	PR	0,00	R	0,00			EP	0,00
		CP	3.500,00	PC	374,79	I	500,00	ECP	3.000,00	EC	125,21
		CS	3.500,00	TP	374,79	FPV	0,00			TR	125,21
Totale Programma	01	RS	0,00	PR	0,00	R	0,00			EP	0,00
		CP	3.500,00	PC	374,79	I	500,00	ECP	3.000,00	EC	125,21
		CS	3.500,00	TP	374,79	FPV	0,00			TR	125,21
TOTALE MISSIONE	17	RS	0,00	PR	0,00	R	0,00			EP	0,00
		CP	3.500,00	PC	374,79	I	500,00	ECP	3.000,00	EC	125,21
		CS	3.500,00	TP	374,79	FPV	0,00			TR	125,21

COMUNE DI SAN GIORGIO DI PIANO
CITTA' METROPOLITANA DI BOLOGNA
CONTO DEL BILANCIO - GESTIONE DELLE SPESE 2025

SPESE

MISSIONE, PROGRAMMA, TITOLO	DENOMINAZIONE	RESIDUI PASSIVI AL 1/1/2025 (RS)		PAGAMENTI IN C/RESIDUI (PR)		RIACCERTAMENTO RESIDUI (R)		ECONOMIE DI COMPETENZA (ECP=CP-I-FPV)		RESIDUI PASSIVI DA ESERCIZI PRECEDENTI (EP=RS-PR+R)		
		PREVISIONI DEFINITIVE DI COMPETENZA (CP)		PAGAMENTI IN C/COMPETENZA (PC)		IMPEGNI (I)				RESIDUI PASSIVI DA ESERCIZIO DI COMPETENZA (EC=I-PC)		
		PREVISIONI DEFINITIVE DI CASSA (CS)		TOTALE PAGAMENTI (TP=PR+PC)		FONDO PLURIENNALE VINCOLATO (FPV)				TOTALE RESIDUI PASSIVI DA RIPORTARE (TR=EP+EC)		
MISSIONE	19	Relazioni internazionali										
1901	Programma	01	Relazioni internazionali e Cooperazione allo sviluppo									
TITOLO 1	SPESE CORRENTI		RS	2.100,00	PR	2.100,00	R	0,00		EP	0,00	
			CP	2.100,00	PC	0,00	I	2.100,00	ECP	0,00	EC	2.100,00
			CS	4.200,00	TP	2.100,00	FPV	0,00			TR	2.100,00
Totale Programma	01	Relazioni internazionali e Cooperazione allo sviluppo	RS	2.100,00	PR	2.100,00	R	0,00		EP	0,00	
			CP	2.100,00	PC	0,00	I	2.100,00	ECP	0,00	EC	2.100,00
			CS	4.200,00	TP	2.100,00	FPV	0,00			TR	2.100,00
TOTALE MISSIONE	19	Relazioni internazionali	RS	2.100,00	PR	2.100,00	R	0,00		EP	0,00	
			CP	2.100,00	PC	0,00	I	2.100,00	ECP	0,00	EC	2.100,00
			CS	4.200,00	TP	2.100,00	FPV	0,00			TR	2.100,00

COMUNE DI SAN GIORGIO DI PIANO
CITTA' METROPOLITANA DI BOLOGNA
CONTO DEL BILANCIO - GESTIONE DELLE SPESE 2025

SPESE

MISSIONE, PROGRAMMA, TITOLO	DENOMINAZIONE	RESIDUI PASSIVI AL 1/1/2025 (RS)		PAGAMENTI IN C/RESIDUI (PR)		RIACCERTAMENTO RESIDUI (R)		ECONOMIE DI COMPETENZA (ECP=CP-I-FPV)	RESIDUI PASSIVI DA ESERCIZI PRECEDENTI (EP=RS-PR+R)		
		PREVISIONI DEFINITIVE DI COMPETENZA (CP)		PAGAMENTI IN C/COMPETENZA (PC)		IMPEGNI (I)			RESIDUI PASSIVI DA ESERCIZIO DI COMPETENZA (EC=I-PC)		
		PREVISIONI DEFINITIVE DI CASSA (CS)		TOTALE PAGAMENTI (TP=PR+PC)		FONDO PLURIENNALE VINCOLATO (FPV)			TOTALE RESIDUI PASSIVI DA RIPORTARE (TR=EP+EC)		
MISSIONE	20	Fondi e accantonamenti									
2001 Programma	01	Fondo di riserva									
TITOLO 1	SPESE CORRENTI	RS	0,00	PR	0,00	R	0,00			EP	0,00
		CP	33.224,57	PC	0,00	I	0,00	ECP	33.224,57	EC	0,00
		CS	2.583.559,52	TP	0,00	FPV	0,00			TR	0,00
Totale Programma	01	Fondo di riserva	0,00	PR	0,00	R	0,00			EP	0,00
			33.224,57		0,00		0,00	ECP	33.224,57		0,00
			2.583.559,52		0,00		0,00			TR	0,00
2002 Programma	02	Fondo crediti di dubbia esigibilità									
TITOLO 1	SPESE CORRENTI	RS	0,00	PR	0,00	R	0,00			EP	0,00
		CP	254.000,00	PC	0,00	I	0,00	ECP	254.000,00	EC	0,00
		CS	0,00	TP	0,00	FPV	0,00			TR	0,00
Totale Programma	02	Fondo crediti di dubbia esigibilità	0,00	PR	0,00	R	0,00			EP	0,00
			254.000,00		0,00		0,00	ECP	254.000,00		0,00
			0,00		0,00		0,00			TR	0,00
2003 Programma	03	Altri Fondi									
TITOLO 1	SPESE CORRENTI	RS	0,00	PR	0,00	R	0,00			EP	0,00
		CP	101.556,80	PC	0,00	I	0,00	ECP	101.556,80	EC	0,00
		CS	60.136,80	TP	0,00	FPV	0,00			TR	0,00
Totale Programma	03	Altri Fondi	0,00	PR	0,00	R	0,00			EP	0,00
			101.556,80		0,00		0,00	ECP	101.556,80		0,00
			60.136,80		0,00		0,00			TR	0,00
TOTALE MISSIONE	20	Fondi e accantonamenti	0,00	PR	0,00	R	0,00			EP	0,00
			388.781,37		0,00		0,00	ECP	388.781,37		0,00
			2.643.696,32		0,00		0,00			TR	0,00

COMUNE DI SAN GIORGIO DI PIANO
CITTA' METROPOLITANA DI BOLOGNA
CONTO DEL BILANCIO - GESTIONE DELLE SPESE 2025

SPESE

MISSIONE, PROGRAMMA, TITOLO	DENOMINAZIONE	RESIDUI PASSIVI AL 1/1/2025 (RS)		PAGAMENTI IN C/RESIDUI (PR)		RIACCERTAMENTO RESIDUI (R)		ECONOMIE DI COMPETENZA (ECP=CP-I-FPV)		RESIDUI PASSIVI DA ESERCIZI PRECEDENTI (EP=RS-PR+R)	
		PREVISIONI DEFINITIVE DI COMPETENZA (CP)		PAGAMENTI IN C/COMPETENZA (PC)		IMPEGNI (I)				RESIDUI PASSIVI DA ESERCIZIO DI COMPETENZA (EC=I-PC)	
		PREVISIONI DEFINITIVE DI CASSA (CS)		TOTALE PAGAMENTI (TP=PR+PC)		FONDO PLURIENNALE VINCOLATO (FPV)				TOTALE RESIDUI PASSIVI DA RIPORTARE (TR=EP+EC)	
MISSIONE 50	Debito pubblico										
5001 Programma 01	Quota interessi ammortamento mutui e prestiti obbligazionari										
TITOLO 1	SPESE CORRENTI	RS	0,00	PR	0,00	R	0,00	ECP		EP	0,00
		CP	156.251,00	PC	153.767,84	I	153.767,84		2.483,16	EC	0,00
		CS	156.251,00	TP	153.767,84	FPV	0,00			TR	0,00
Totale Programma 01	Quota interessi ammortamento mutui e prestiti obbligazionari	RS	0,00	PR	0,00	R	0,00	ECP		EP	0,00
		CP	156.251,00	PC	153.767,84	I	153.767,84		2.483,16	EC	0,00
		CS	156.251,00	TP	153.767,84	FPV	0,00			TR	0,00
5002 Programma 02	Quota capitale ammortamento mutui e prestiti obbligazionari										
TITOLO 4	Rimborso di prestiti	RS	0,00	PR	0,00	R	0,00	ECP		EP	0,00
		CP	158.368,00	PC	158.367,07	I	158.367,07		0,93	EC	0,00
		CS	158.368,00	TP	158.367,07	FPV	0,00			TR	0,00
Totale Programma 02	Quota capitale ammortamento mutui e prestiti obbligazionari	RS	0,00	PR	0,00	R	0,00	ECP		EP	0,00
		CP	158.368,00	PC	158.367,07	I	158.367,07		0,93	EC	0,00
		CS	158.368,00	TP	158.367,07	FPV	0,00			TR	0,00
TOTALE MISSIONE 50	Debito pubblico	RS	0,00	PR	0,00	R	0,00	ECP		EP	0,00
		CP	314.619,00	PC	312.134,91	I	312.134,91		2.484,09	EC	0,00
		CS	314.619,00	TP	312.134,91	FPV	0,00			TR	0,00

COMUNE DI SAN GIORGIO DI PIANO
CITTA' METROPOLITANA DI BOLOGNA
CONTO DEL BILANCIO - GESTIONE DELLE SPESE 2025

SPESE

MISSIONE, PROGRAMMA, TITOLO	DENOMINAZIONE	RESIDUI PASSIVI AL 1/1/2025 (RS)		PAGAMENTI IN C/RESIDUI (PR)		RIACCERTAMENTO RESIDUI (R)		ECONOMIE DI COMPETENZA (ECP=CP-I-FPV)		RESIDUI PASSIVI DA ESERCIZI PRECEDENTI (EP=RS-PR+R)		
		PREVISIONI DEFINITIVE DI COMPETENZA (CP)		PAGAMENTI IN C/COMPETENZA (PC)		IMPEGNI (I)				RESIDUI PASSIVI DA ESERCIZIO DI COMPETENZA (EC=I-PC)		
		PREVISIONI DEFINITIVE DI CASSA (CS)		TOTALE PAGAMENTI (TP=PR+PC)		FONDO PLURIENNALE VINCOLATO (FPV)				TOTALE RESIDUI PASSIVI DA RIPORTARE (TR=EP+EC)		
MISSIONE	60	Anticipazioni finanziarie										
6001	Programma	01	Chiusura Anticipazioni ricevute da istituto tesoriere/cassiere									
TITOLO 5	CHIUSURA DI ANTICIPAZIONI RICEVUTE DA ISTITUTO TESORIERE/CASSIERE		RS	0,00	PR	0,00	R	0,00		EP	0,00	
			CP	1.700.000,00	PC	0,00	I	0,00	ECP	1.700.000,00	EC	0,00
			CS	1.700.000,00	TP	0,00	FPV	0,00			TR	0,00
Totale Programma	01	Chiusura Anticipazioni ricevute da istituto tesoriere/cassiere	RS	0,00	PR	0,00	R	0,00		EP	0,00	
			CP	1.700.000,00	PC	0,00	I	0,00	ECP	1.700.000,00	EC	0,00
			CS	1.700.000,00	TP	0,00	FPV	0,00			TR	0,00
TOTALE MISSIONE	60	Anticipazioni finanziarie	RS	0,00	PR	0,00	R	0,00		EP	0,00	
			CP	1.700.000,00	PC	0,00	I	0,00	ECP	1.700.000,00	EC	0,00
			CS	1.700.000,00	TP	0,00	FPV	0,00			TR	0,00

COMUNE DI SAN GIORGIO DI PIANO
CITTA' METROPOLITANA DI BOLOGNA
CONTO DEL BILANCIO - GESTIONE DELLE SPESE 2025

SPESE

MISSIONE, PROGRAMMA, TITOLO	DENOMINAZIONE	RESIDUI PASSIVI AL 1/1/2025 (RS)		PAGAMENTI IN C/RESIDUI (PR)		RIACCERTAMENTO RESIDUI (R)		ECONOMIE DI COMPETENZA (ECP=CP-I-FPV)		RESIDUI PASSIVI DA ESERCIZI PRECEDENTI (EP=RS-PR+R)		
		PREVISIONI DEFINITIVE DI COMPETENZA (CP)		PAGAMENTI IN C/COMPETENZA (PC)		IMPEGNI (I)				RESIDUI PASSIVI DA ESERCIZIO DI COMPETENZA (EC=I-PC)		
		PREVISIONI DEFINITIVE DI CASSA (CS)		TOTALE PAGAMENTI (TP=PR+PC)		FONDO PLURIENNALE VINCOLATO (FPV)				TOTALE RESIDUI PASSIVI DA RIPORTARE (TR=EP+EC)		
MISSIONE	99	Servizi per conto terzi										
9901	Programma	01	Servizi per conto terzi - Partite di giro									
TITOLO 7	SPESE PER CONTO TERZI E PARTITE DI GIRO											
		RS	44.858,21	PR	8.916,67	R	-245,00			EP	35.696,54	
		CP	1.735.529,18	PC	1.273.425,80	I	1.275.858,46	ECP	459.670,72	EC	2.432,66	
		CS	1.780.387,39	TP	1.282.342,47	FPV	0,00			TR	38.129,20	
TOTALE MISSIONE	99	Servizi per conto terzi										
		RS	44.858,21	PR	8.916,67	R	-245,00			EP	35.696,54	
		CP	1.735.529,18	PC	1.273.425,80	I	1.275.858,46	ECP	459.670,72	EC	2.432,66	
		CS	1.780.387,39	TP	1.282.342,47	FPV	0,00			TR	38.129,20	
	TOTALE GENERALE DELLE SPESE											
		RS	8.650.785,36	PR	3.719.994,52	R	-2.749.475,17			EP	2.181.315,67	
		CP	19.089.508,38	PC	9.019.052,52	I	10.339.070,85	ECP	5.830.277,50	EC	1.320.018,33	
		CS	29.937.858,69	TP	12.739.047,04	FPV	2.920.160,03			TR	3.501.334,00	

COMUNE DI SAN GIORGIO DI PIANO
CITTA' METROPOLITANA DI BOLOGNA
CONTO DEL BILANCIO - RIEPILOGO GENERALE DELLE SPESE PER MISSIONI 2025

MISSIONE, PROGRAMMA, TITOLO	DENOMINAZIONE	RESIDUI PASSIVI AL 1/1/2025 (RS)		PAGAMENTI IN C/RESIDUI (PR)		RIACCERTAMENTO RESIDUI (R)		ECONOMIE DI COMPETENZA (ECP=CP-I-FPV)	RESIDUI PASSIVI DA ESERCIZI PRECEDENTI (EP=RS-PR+R)		
		PREVISIONI DEFINITIVE DI COMPETENZA (CP)		PAGAMENTI IN C/COMPETENZA (PC)		IMPEGNI (I)			RESIDUI PASSIVI DA ESERCIZIO DI COMPETENZA (EC=I-PC)		
		PREVISIONI DEFINITIVE DI CASSA (CS)		TOTALE PAGAMENTI (TP=PR+PC)		FONDO PLURIENNALE VINCOLATO (FPV)			TOTALE RESIDUI PASSIVI DA RIPORTARE (TR=EP+EC)		
DISAVANZO DI AMMINISTRAZIONE		CP	0,00								
MISSIONE 1	Servizi istituzionali e generali e di gestione	RS	2.757.185,13	PR	1.581.085,06	R	-298.524,90	ECP	1.948.146,34	EP	877.575,17
		CP	6.655.780,31	PC	2.941.763,37	I	3.278.312,50			EC	336.549,13
		CS	9.360.455,44	TP	4.522.848,43	FPV	1.429.321,47			TR	1.214.124,30
MISSIONE 3	Ordine pubblico e sicurezza	RS	15.460,18	PR	6.478,63	R	-8.981,55	ECP	4.919,78	EP	0,00
		CP	28.750,00	PC	12.889,64	I	23.830,22			EC	10.940,58
		CS	44.210,18	TP	19.368,27	FPV	0,00			TR	10.940,58
MISSIONE 4	Istruzione e diritto allo studio	RS	2.421.888,75	PR	1.004.671,89	R	-223.505,58	ECP	24.605,95	EP	1.193.711,28
		CP	1.658.212,16	PC	518.494,19	I	747.028,35			EC	228.534,16
		CS	4.080.100,91	TP	1.523.166,08	FPV	886.577,86			TR	1.422.245,44
MISSIONE 5	Tutela e valorizzazione dei beni e attività culturali	RS	54.259,14	PR	45.804,11	R	-459,15	ECP	69.596,10	EP	7.995,88
		CP	284.453,32	PC	176.404,01	I	207.918,60			EC	31.514,59
		CS	338.712,46	TP	222.208,12	FPV	6.938,62			TR	39.510,47
MISSIONE 6	Politiche giovanili, sport e tempo libero	RS	203.073,12	PR	150.254,84	R	-21.092,66	ECP	790.440,59	EP	31.725,62
		CP	1.325.743,83	PC	326.064,70	I	427.511,83			EC	101.447,13
		CS	1.528.816,95	TP	476.319,54	FPV	107.791,41			TR	133.172,75
MISSIONE 7	Turismo	RS	0,00	PR	0,00	R	0,00	ECP	0,00	EP	0,00
		CP	0,00	PC	0,00	I	0,00			EC	0,00
		CS	0,00	TP	0,00	FPV	0,00			TR	0,00
MISSIONE 8	Assetto del territorio ed edilizia abitativa	RS	733,83	PR	95,73	R	-638,10	ECP	2.927,76	EP	0,00
		CP	69.575,00	PC	45.178,96	I	64.262,24			EC	19.083,28
		CS	67.923,83	TP	45.274,69	FPV	2.385,00			TR	19.083,28
MISSIONE 9	Sviluppo sostenibile e tutela del territorio e dell'ambiente	RS	224.789,92	PR	209.095,02	R	-6.688,80	ECP	39.432,03	EP	9.006,10
		CP	2.199.096,52	PC	1.826.683,29	I	2.157.209,49			EC	330.526,20
		CS	2.421.431,44	TP	2.035.778,31	FPV	2.455,00			TR	339.532,30

COMUNE DI SAN GIORGIO DI PIANO
CITTA' METROPOLITANA DI BOLOGNA
CONTO DEL BILANCIO - RIEPILOGO GENERALE DELLE SPESE PER MISSIONI 2025

MISSIONE, PROGRAMMA, TITOLO	DENOMINAZIONE	RESIDUI PASSIVI AL 1/1/2025 (RS)		PAGAMENTI IN C/RESIDUI (PR)		RIACCERTAMENTO RESIDUI (R)		ECONOMIE DI COMPETENZA (ECP=CP-I-FPV)	RESIDUI PASSIVI DA ESERCIZI PRECEDENTI (EP=RS-PR+R)		
		PREVISIONI DEFINITIVE DI COMPETENZA (CP)		PAGAMENTI IN C/COMPETENZA (PC)		IMPEGNI (I)			RESIDUI PASSIVI DA ESERCIZIO DI COMPETENZA (EC=I-PC)		
		PREVISIONI DEFINITIVE DI CASSA (CS)		TOTALE PAGAMENTI (TP=PR+PC)		FONDO PLURIENNALE VINCOLATO (FPV)			TOTALE RESIDUI PASSIVI DA RIPORTARE (TR=EP+EC)		
MISSIONE 10	Trasporti e diritto alla mobilità	RS	337.321,91	PR	309.304,39	R	-23.705,34	ECP	39.066,02	EP	4.312,18
		CP	987.255,01	PC	476.847,10	I	677.204,94			EC	200.357,84
		CS	1.324.576,92	TP	786.151,49	FPV	270.984,05			TR	204.670,02
MISSIONE 11	Soccorso civile	RS	13.214,70	PR	13.062,99	R	-151,71	ECP	0,00	EP	0,00
		CP	8.744,48	PC	300,00	I	8.744,48			EC	8.444,48
		CS	21.959,18	TP	13.362,99	FPV	0,00			TR	8.444,48
MISSIONE 12	Diritti sociali, politiche sociali e famiglia	RS	2.565.265,75	PR	379.623,83	R	-2.164.349,02	ECP	353.884,72	EP	21.292,90
		CP	1.717.546,84	PC	1.104.783,79	I	1.149.955,50			EC	45.171,71
		CS	4.282.812,59	TP	1.484.407,62	FPV	213.706,62			TR	66.464,61
MISSIONE 13	Tutela della salute	RS	0,00	PR	0,00	R	0,00	ECP	0,00	EP	0,00
		CP	0,00	PC	0,00	I	0,00			EC	0,00
		CS	0,00	TP	0,00	FPV	0,00			TR	0,00
MISSIONE 14	Sviluppo economico e competitività	RS	7.842,36	PR	6.710,00	R	-1.132,36	ECP	0,00	EP	0,00
		CP	0,00	PC	0,00	I	0,00			EC	0,00
		CS	7.842,36	TP	6.710,00	FPV	0,00			TR	0,00
MISSIONE 15	Politiche per il lavoro e la formazione professionale	RS	2.792,36	PR	2.791,36	R	-1,00	ECP	3.322,03	EP	0,00
		CP	8.321,36	PC	2.207,97	I	4.999,33			EC	2.791,36
		CS	11.113,72	TP	4.999,33	FPV	0,00			TR	2.791,36
MISSIONE 16	Agricoltura, politiche agroalimentari e pesca	RS	0,00	PR	0,00	R	0,00	ECP	0,00	EP	0,00
		CP	1.500,00	PC	1.500,00	I	1.500,00			EC	0,00
		CS	1.500,00	TP	1.500,00	FPV	0,00			TR	0,00
MISSIONE 17	Energia e diversificazione delle fonti energetiche	RS	0,00	PR	0,00	R	0,00	ECP	3.000,00	EP	0,00
		CP	3.500,00	PC	374,79	I	500,00			EC	125,21
		CS	3.500,00	TP	374,79	FPV	0,00			TR	125,21

COMUNE DI SAN GIORGIO DI PIANO
CITTA' METROPOLITANA DI BOLOGNA
CONTO DEL BILANCIO - RIEPILOGO GENERALE DELLE SPESE PER MISSIONI 2025

MISSIONE, PROGRAMMA, TITOLO	DENOMINAZIONE	RESIDUI PASSIVI AL 1/1/2025 (RS)		PAGAMENTI IN C/RESIDUI (PR)		RIACCERTAMENTO RESIDUI (R)		ECONOMIE DI COMPETENZA (ECP=CP-I-FPV)	RESIDUI PASSIVI DA ESERCIZI PRECEDENTI (EP=RS-PR+R)		
		PREVISIONI DEFINITIVE DI COMPETENZA (CP)		PAGAMENTI IN C/COMPETENZA (PC)		IMPEGNI (I)			RESIDUI PASSIVI DA ESERCIZIO DI COMPETENZA (EC=I-PC)		
		PREVISIONI DEFINITIVE DI CASSA (CS)		TOTALE PAGAMENTI (TP=PR+PC)		FONDO PLURIENNALE VINCOLATO (FPV)			TOTALE RESIDUI PASSIVI DA RIPORTARE (TR=EP+EC)		
MISSIONE 19	Relazioni internazionali	RS	2.100,00	PR	2.100,00	R	0,00	ECP	0,00	EP	0,00
		CP	2.100,00	PC	0,00	I	2.100,00			EC	2.100,00
		CS	4.200,00	TP	2.100,00	FPV	0,00			TR	2.100,00
MISSIONE 20	Fondi e accantonamenti	RS	0,00	PR	0,00	R	0,00	ECP	388.781,37	EP	0,00
		CP	388.781,37	PC	0,00	I	0,00			EC	0,00
		CS	2.643.696,32	TP	0,00	FPV	0,00			TR	0,00
MISSIONE 50	Debito pubblico	RS	0,00	PR	0,00	R	0,00	ECP	2.484,09	EP	0,00
		CP	314.619,00	PC	312.134,91	I	312.134,91			EC	0,00
		CS	314.619,00	TP	312.134,91	FPV	0,00			TR	0,00
MISSIONE 60	Anticipazioni finanziarie	RS	0,00	PR	0,00	R	0,00	ECP	1.700.000,00	EP	0,00
		CP	1.700.000,00	PC	0,00	I	0,00			EC	0,00
		CS	1.700.000,00	TP	0,00	FPV	0,00			TR	0,00
MISSIONE 99	Servizi per conto terzi	RS	44.858,21	PR	8.916,67	R	-245,00	ECP	459.670,72	EP	35.696,54
		CP	1.735.529,18	PC	1.273.425,80	I	1.275.858,46			EC	2.432,66
		CS	1.780.387,39	TP	1.282.342,47	FPV	0,00			TR	38.129,20
	TOTALE MISSIONI	RS	8.650.785,36	PR	3.719.994,52	R	-2.749.475,17	ECP	5.830.277,50	EP	2.181.315,67
		CP	19.089.508,38	PC	9.019.052,52	I	10.339.070,85			EC	1.320.018,33
		CS	29.937.858,69	TP	12.739.047,04	FPV	2.920.160,03			TR	3.501.334,00
	TOTALE GENERALE DELLE SPESE	RS	8.650.785,36	PR	3.719.994,52	R	-2.749.475,17	ECP	5.830.277,50	EP	2.181.315,67
		CP	19.089.508,38	PC	9.019.052,52	I	10.339.070,85			EC	1.320.018,33
		CS	29.937.858,69	TP	12.739.047,04	FPV	2.920.160,03			TR	3.501.334,00

COMUNE DI SAN GIORGIO DI PIANO
CITTA' METROPOLITANA DI BOLOGNA
CONTO DEL BILANCIO - RIEPILOGO GENERALE DELLE SPESE 2025

MISSIONE, PROGRAMMA, TITOLO	DENOMINAZIONE	RESIDUI PASSIVI AL 1/1/2025 (RS)		PAGAMENTI IN C/RESIDUI (PR)		RIACCERTAMENTO RESIDUI (R)		ECONOMIE DI COMPETENZA (ECP=CP-I-FPV)	RESIDUI PASSIVI DA ESERCIZI PRECEDENTI (EP=RS-PR+R)		
		PREVISIONI DEFINITIVE DI COMPETENZA (CP)		PAGAMENTI IN C/COMPETENZA (PC)		IMPEGNI (I)			RESIDUI PASSIVI DA ESERCIZIO DI COMPETENZA (EC=I-PC)		
		PREVISIONI DEFINITIVE DI CASSA (CS)		TOTALE PAGAMENTI (TP=PR+PC)		FONDO PLURIENNALE VINCOLATO (FPV)			TOTALE RESIDUI PASSIVI DA RIPORTARE (TR=EP+EC)		
DISAVANZO DI AMMINISTRAZIONE		CP	0,00								
TITOLO 1	SPESE CORRENTI	RS	1.181.253,22	PR	699.419,47	R	-233.853,02	ECP	653.314,66	EP	247.980,73
		CP	8.439.149,75	PC	6.830.905,75	I	7.728.485,09			EC	897.579,34
		CS	11.817.967,92	TP	7.530.325,22	FPV	57.350,00			TR	1.145.560,07
TITOLO 2	SPESE IN CONTO CAPITALE	RS	7.424.673,93	PR	3.011.658,38	R	-2.515.377,15	ECP	3.017.291,19	EP	1.897.638,40
		CP	7.056.461,45	PC	756.353,90	I	1.176.360,23			EC	420.006,33
		CS	14.481.135,38	TP	3.768.012,28	FPV	2.862.810,03			TR	2.317.644,73
TITOLO 3	INCREMENTO DI ATTIVITA' FINANZIARIE	RS	0,00	PR	0,00	R	0,00	ECP	0,00	EP	0,00
		CP	0,00	PC	0,00	I	0,00			EC	0,00
		CS	0,00	TP	0,00	FPV	0,00			TR	0,00
TITOLO 4	Rimborso di prestiti	RS	0,00	PR	0,00	R	0,00	ECP	0,93	EP	0,00
		CP	158.368,00	PC	158.367,07	I	158.367,07			EC	0,00
		CS	158.368,00	TP	158.367,07	FPV	0,00			TR	0,00
TITOLO 5	CHIUSURA DI ANTICIPAZIONI RICEVUTE DA ISTITUTO TESORIERE/CASSIERE	RS	0,00	PR	0,00	R	0,00	ECP	1.700.000,00	EP	0,00
		CP	1.700.000,00	PC	0,00	I	0,00			EC	0,00
		CS	1.700.000,00	TP	0,00	FPV	0,00			TR	0,00
TITOLO 7	SPESE PER CONTO TERZI E PARTITE DI GIRO	RS	44.858,21	PR	8.916,67	R	-245,00	ECP	459.670,72	EP	35.696,54
		CP	1.735.529,18	PC	1.273.425,80	I	1.275.858,46			EC	2.432,66
		CS	1.780.387,39	TP	1.282.342,47	FPV	0,00			TR	38.129,20
	TOTALE TITOLI	RS	8.650.785,36	PR	3.719.994,52	R	-2.749.475,17	ECP	5.830.277,50	EP	2.181.315,67
		CP	19.089.508,38	PC	9.019.052,52	I	10.339.070,85			EC	1.320.018,33
		CS	29.937.858,69	TP	12.739.047,04	FPV	2.920.160,03			TR	3.501.334,00
	TOTALE GENERALE DELLE SPESE	RS	8.650.785,36	PR	3.719.994,52	R	-2.749.475,17	ECP	5.830.277,50	EP	2.181.315,67
		CP	19.089.508,38	PC	9.019.052,52	I	10.339.070,85			EC	1.320.018,33
		CS	29.937.858,69	TP	12.739.047,04	FPV	2.920.160,03			TR	3.501.334,00

COMUNE DI SAN GIORGIO DI PIANO
CITTA' METROPOLITANA DI BOLOGNA
QUADRO GENERALE RIASSUNTIVO 2025

ENTRATE	ACCERTAMENTI	INCASSI	SPESE	IMPEGNI	PAGAMENTI
Fondo di cassa all'inizio dell'esercizio		8.705.774,52			
Utilizzo avanzo di amministrazione	3.229.669,90		Disavanzo di amministrazione	0,00	
- di cui Utilizzo Fondo anticipazioni di liquidità	0,00		Disavanzo derivante da debito autorizzato e non contratto ripianato con accensione di prestiti (4)	0,00	
Fondo pluriennale vincolato di parte corrente (1)	57.261,00				
Fondo pluriennale vincolato in c/capitale (1)	305.056,00				
- di cui Fondo pluriennale vincolato in c/capitale finanziato	0,00				
Fondo pluriennale vincolato per incremento di attività finanziarie (2)	0,00				
Titolo 1 - Entrate correnti di natura tributaria, contributiva e perequativa	6.462.967,59	6.286.825,82	Titolo 1 - Spese correnti <i>Fondo pluriennale vincolato di parte corrente (2)</i>	7.728.485,09 57.350,00	7.530.325,22 0,00
Titolo 2 - Trasferimenti correnti	365.910,10	429.713,75			
Titolo 3 - Entrate extratributarie <i>Fondo pluriennale vincolato per attività finanziarie (*)</i>	1.128.423,94 0,00	1.136.869,95 0,00	Titolo 2 - Spese in conto capitale <i>Fondo pluriennale vincolato in c/capitale (2)</i>	1.176.360,23 2.862.810,03	3.768.012,28 0,00
Titolo 4 - Entrate in conto capitale <i>di cui Fondo anticipazioni di liquidità (DL 35/2013 e successive modifiche e rifinanziamenti)</i>	1.542.318,26 0,00	1.372.720,77 0,00	- di cui Fondo pluriennale vincolato in c/capitale finanziato da debito	0,00	
Titolo 5 - Entrate da riduzione di attività finanziarie	19.043,10	0,00	Titolo 3 - Spese per incremento di attività finanziarie	0,00	0,00
Totale entrate finali.....	9.518.662,99	9.226.130,29	Totale spese finali.....	11.825.005,35	11.298.337,50
Titolo 6 - Accensione di prestiti	0,00	0,00	Titolo 4 - Rimborso di prestiti Fondo anticipazioni di liquidità	158.367,07 0,00	158.367,07 0,00
Titolo 7 - Anticipazioni da istituto tesoriere/cassiere	0,00	0,00	Titolo 5 - Chiusura Anticipazioni da istituto tesoriere/cassiere	0,00	0,00
Titolo 9 - Entrate per conto di terzi e partite di giro	1.275.858,46	1.283.007,15	Titolo 7 - Spese per conto terzi e partite di giro	1.275.858,46	1.282.342,47
Totale entrate dell'esercizio	10.794.521,45	10.509.137,44	Totale spese dell'esercizio	13.259.230,88	12.739.047,04
TOTALE COMPLESSIVO ENTRATE	14.386.508,35	19.214.911,96	TOTALE COMPLESSIVO SPESE	13.259.230,88	12.739.047,04
DISAVANZO DELL'ESERCIZIO	0,00		AVANZO DI COMPETENZA/FONDO DI CASSA	1.127.277,47	6.475.864,92
TOTALE A PAREGGIO	14.386.508,35	19.214.911,96	TOTALE A PAREGGIO	14.386.508,35	19.214.911,96

COMUNE DI SAN GIORGIO DI PIANO
CITTA' METROPOLITANA DI BOLOGNA
QUADRO GENERALE RIASSUNTIVO 2025

GESTIONE DEL BILANCIO	
a) Avanzo di competenza (+) /Disavanzo di competenza (-)	1.127.277,47
b) Risorse accantonate stanziate nel bilancio dell'esercizio N (+)(8)	351.406,00
c) Risorse vincolate nel bilancio (+)(9)	635.124,55
d) Equilibrio di bilancio (d=a-b-c)	140.746,92

GESTIONE DEGLI ACCANTONAMENTI IN SEDE DI RENDICONTO	
d) Equilibrio di bilancio (+)/(-)	140.746,92
e) Variazione accantonamenti effettuata in sede di rendiconto(+)/(-)(10)	-131.541,00
f) Equilibrio complessivo (f=d-e)	272.287,92

Pag.

COMUNE DI SAN GIORGIO DI PIANO

CITTA' METROPOLITANA DI BOLOGNA

VERIFICA EQUILIBRI 2025

EQUILIBRI DI BILANCIO		COMPETENZA (ACCERTAMENTI E IMPEGNI IMPUTATI ALL'ESERCIZIO)
H) Utilizzo avanzo di amministrazione per spese correnti e per rimborso prestiti	(+)	311.610,42
<i>di cui per estinzione anticipata di prestiti</i>		0,00
AA) Recupero disavanzo di amministrazione esercizio precedente	(-)	0,00
A) Fondo pluriennale vincolato per spese correnti iscritto in entrata	(+)	57.261,00
Q1) Fondo pluriennale vincolato per spese titolo 2.04 Altri trasferimenti in conto capitale iscritto in entrata	(+)	0,00
B) Entrate titoli 1.00 - 2.00 - 3.00	(+)	7.957.301,63
<i>di cui per estinzione anticipata di prestiti</i>		0,00
C) Entrate Titolo 4.02.06 - Contributi agli investimenti direttamente destinati al rimborso dei prestiti da amministrazioni pubbliche	(+)	0,00
I) Entrate di parte capitale destinate a spese correnti in base a specifiche disposizioni di legge o dei principi contabili	(+)	0,00
<i>di cui per estinzione anticipata di prestiti</i>		0,00
L) Entrate di parte corrente destinate a spese di investimento in base a specifiche disposizioni di legge o dei principi contabili	(-)	145.800,00
M) Entrate da accensione di prestiti destinate a estinzione anticipata dei prestiti	(+)	0,00
D)Spese Titolo 1.00 - Spese correnti	(-)	7.728.485,09
- <i>di cui spese correnti non ricorrenti finanziate con utilizzo del risultato di amministrazione</i>		0,00
D1) Fondo pluriennale vincolato di parte corrente (di spesa)	(-)	57.350,00
E) Spese Titolo 2.04 - Altri trasferimenti in conto capitale	(-)	0,00
E1) Fondo pluriennale vincolato di spesa - titolo 2.04 Altri trasferimenti in conto capitale	(-)	0,00
F1) Spese Titolo 4.00 - Quote di capitale amm.to dei mutui e prestiti obbligazionari	(-)	158.367,07
<i>di cui per estinzione anticipata di prestiti</i>		0,00
F2) Fondo anticipazioni di liquidità	(-)	0,00
VF) Variazioni di attività finanziarie (se negativo)	(-)	0,00
O/1) Risultato di competenza di parte corrente		236.170,89
- Risorse accantonate di parte corrente stanziate nel bilancio dell'esercizio N	(-)	351.406,00
- Risorse vincolate di parte corrente nel bilancio	(-)	24.977,64
O/2) Equilibrio di bilancio di parte corrente		-140.212,75
- Variazione accantonamenti di parte corrente effettuata in sede di rendiconto(+)/(-)	(-)	-131.541,00
O/3) Equilibrio complessivo di parte corrente		-8.671,75

COMUNE DI SAN GIORGIO DI PIANO
CITTA' METROPOLITANA DI BOLOGNA

VERIFICA EQUILIBRI 2025

EQUILIBRI DI BILANCIO		COMPETENZA (ACCERTAMENTI E IMPEGNI IMPUTATI ALL'ESERCIZIO)
P) Utilizzo avanzo di amministrazione per spese di investimento	(+)	2.918.059,48
Q) Fondo pluriennale vincolato per spese in conto capitale iscritto in entrata	(+)	305.056,00
Q1) Fondo pluriennale vincolato per spese titolo 2.04 Altri trasferimenti in conto capitale iscritto in entrata	(-)	0,00
J2) Fondo pluriennale vincolato per spese Titolo 3.01 Acquisizioni di attività finanziarie iscritto in entrata	(+)	0,00
R) Entrate Titoli 4.00-5.00-6.00	(+)	1.561.361,36
C) Entrate Titolo 4.02.06 - Contributi agli investimenti direttamente destinati al rimborso dei prestiti da amministrazioni pubbliche	(-)	0,00
D) Entrate di parte capitale destinate a spese correnti in base a specifiche disposizioni di legge o dei principi contabili	(-)	0,00
S1) Entrate Titolo 5.02 per Riscossioni crediti di breve termine	(-)	0,00
S2) Entrate Titolo 5.03 per Riscossioni crediti di medio-lungo termine	(-)	0,00
T) Entrate Titolo 5.04 relative a Altre entrate per riduzioni di attività finanziaria	(-)	0,00
L) Entrate di parte corrente destinate a spese di investimento in base a specifiche disposizioni di legge o dei principi contabili	(+)	145.800,00
M) Entrate da accensione di prestiti destinate a estinzione anticipata dei prestiti	(-)	0,00
U) Spese Titolo 2.00 - Spese in conto capitale	(-)	1.176.360,23
U1) Fondo pluriennale vincolato in c/capitale (di spesa)	(-)	2.862.810,03
V) Spese Titolo 3.01 per Acquisizioni di attività finanziarie	(-)	0,00
Y2) Fondo pluriennale vincolato per spese Titolo 3.01 Acquisizioni di attività finanziarie iscritto in spesa	(-)	0,00
E) Spese Titolo 2.04 - Altri trasferimenti in conto capitale	(+)	0,00
E1) Fondo pluriennale vincolato di spesa - titolo 2.04 Altri trasferimenti in conto capitale	(+)	0,00
VF1) Variazioni di attività finanziarie -saldo di competenza (se positivo VF/3)(4)	(+)	0,00
Z/1) Risultato di competenza in c/capitale		891.106,58
- Risorse accantonate in c/capitale stanziato nel bilancio dell'esercizio N (5)	(-)	0,00
- Risorse vincolate in c/capitale nel bilancio (6)	(-)	610.146,91
Z/2) Equilibrio di bilancio in c/capitale		280.959,67
- Variazione accantonamenti in c/capitale effettuata in sede di rendiconto(+)/(-) (7)	(-)	0,00
Z/3) Equilibrio complessivo in c/capitale		280.959,67

COMUNE DI SAN GIORGIO DI PIANO
CITTA' METROPOLITANA DI BOLOGNA

VERIFICA EQUILIBRI 2025

EQUILIBRI DI BILANCIO		COMPETENZA (ACCERTAMENTI E IMPEGNI IMPUTATI ALL'ESERCIZIO)
J) Utilizzo risultato di amministrazione per l'incremento di attività finanziarie	(+)	0,00
J1) Fondo pluriennale vincolato per incremento di attività finanziarie iscritto in entrata	(+)	0,00
J2) Fondo pluriennale vincolato per spese Titolo 3.01 Acquisizioni di attività finanziarie iscritto in entrata	(-)	0,00
S1) Entrate Titolo 5.02 per Riscossione crediti di breve termine	(+)	0,00
S2) Entrate Titolo 5.03 per Riscossione crediti di medio-lungo termine	(+)	0,00
T) Entrate Titolo 5.04 relative a Altre entrate per riduzioni di attività finanziarie	(+)	0,00
X1) Spese Titolo 3.02 per Concessione crediti di breve termine	(-)	0,00
X2) Spese Titolo 3.03 per Concessione crediti di medio-lungo termine	(-)	0,00
Y) Spese Titolo 3.04 per Altre spese per incremento di attività finanziarie	(-)	0,00
Y1) Fondo pluriennale vincolato per incremento di attività finanziarie (di spesa)	(-)	0,00
Y2) Fondo pluriennale vincolato per spese Titolo 3.01 Acquisizioni di attività finanziarie iscritto in spesa	(+)	0,00
VF/1) Variazioni attività finanziaria - saldo di competenza		0,00
- Risorse accantonate - attività finanziarie stanziare nel bilancio dell'esercizio N	(-)	0,00
- Risorse vincolate - attività finanziarie nel bilancio	(-)	0,00
VF/2) Variazioni attività finanziaria - equilibrio di bilancio		0,00
- Variazione accantonamenti - attività finanziarie effettuata in sede di rendiconto'(+)/(-)	(-)	0,00
VF/3) Variazioni attività finanziaria - equilibrio complessivo		0,00
W/1) RISULTATO DI COMPETENZA (W/1 = O/1 + Z/1)		1.127.277,47
W/2) EQUILIBRIO DI BILANCIO (W/2 = O/2 + Z/2)		140.746,92
W/3) EQUILIBRIO COMPLESSIVO (W/3 = O/3 + Z/3)		272.287,92

Saldo corrente ai fini della copertura degli investimenti pluriennali:

O1) Risultato di competenza di parte corrente		236.170,89
Utilizzo risultato di amministrazione per il finanziamento di spese correnti ricorrenti e per il rimborso dei prestiti al netto del Fondo anticipazione di liquidità	(-)	311.610,42
Entrate non ricorrenti che non hanno dato copertura a impegni	(-)	0,00
- Risorse accantonate di parte corrente stanziare nel bilancio dell'esercizio N (1)	(-)	351.406,00
- Variazione accantonamenti di parte corrente effettuata in sede di rendiconto (+)/(-)(2)	(-)	-131.541,00
- Risorse vincolate di parte corrente nel bilancio (3)	(-)	24.977,64
Equilibrio di parte corrente ai fini della copertura degli investimenti pluriennali.		-320.282,17

COMUNE DI SAN GIORGIO DI PIANO
CITTA' METROPOLITANA DI BOLOGNA

VERIFICA EQUILIBRI 2025

EQUILIBRI DI BILANCIO	COMPETENZA (ACCERTAMENTI E IMPEGNI IMPUTATI ALL'ESERCIZIO)
-----------------------	---

- A) Indicare l'importo iscritto in entrata del conto del bilancio alla corrispondente voce riguardante il fondo pluriennale vincolato.
- C) Si tratta delle entrate in conto capitale relative ai soli contributi agli investimenti destinati al rimborso prestiti corrispondenti alla voce del piano dei conti finanziario con codifica E.4.02.06.00.000.
- D1) Indicare l'importo complessivo delle voci relative al corrispondente fondo pluriennale vincolato risultante in spesa del conto del bilancio
- E) Si tratta delle spese del titolo 2 per trasferimenti in conto capitale corrispondenti alla voce del piano dei conti finanziario con codifica U.2.04.00.00.000.
- Q) Indicare l'importo iscritto in entrata del conto del bilancio alla corrispondente voce riguardante il fondo pluriennale vincolato.
- S1) Si tratta delle entrate del titolo 5 limitatamente alle riscossioni crediti di breve termine corrispondenti alla voce del piano dei conti finanziario con codifica E.5.02.00.00.000.
- S2) Si tratta delle entrate del titolo 5 limitatamente alle riscossioni crediti di medio-lungo termine corrispondenti alla voce del piano dei conti finanziario con codifica E.5.03.00.00.000.
- T) Si tratta delle entrate del titolo 5 limitatamente alle altre entrate per riduzione di attività finanziarie corrispondenti alla voce del piano dei conti finanziario con codifica E.5.04.00.00.000.
- U1) Indicare l'importo complessivo delle voci relative al corrispondente fondo pluriennale vincolato risultante in spesa del conto del bilancio
- X1) Si tratta delle spese del titolo 3 limitatamente alle concessioni di crediti di breve termine corrispondenti alla voce del piano dei conti finanziario con codifica U.3.02.00.00.000.
- X2) Si tratta delle spese del titolo 3 limitatamente alle concessioni di crediti di medio-lungo termine corrispondenti alla voce del piano dei conti finanziario con codifica U.3.03.00.00.000.
- Y) Si tratta delle spese del titolo 3 limitatamente alle altre spese per incremento di attività finanziarie corrispondenti alla voce del piano dei conti finanziario con codifica U.3.04.00.00.000.
- (1) Inserire la quota corrente del totale della colonna c) dell'allegato a/1 "Elenco analitico delle risorse accantonate nel risultato di amministrazione" al netto dell'accantonamento al fondo anticipazioni di liquidità, già considerato ai fini della determinazione del saldo di parte corrente.
- (2) Inserire la quota corrente del 1 totale della colonna d) dell'allegato a/1 "Elenco analitico delle risorse accantonate nel risultato di amministrazione".
- (3) Inserire l'importo della quota corrente della prima colonna della riga n) dell'allegato a/2 "Elenco analitico delle risorse vincolate nel risultato di amministrazione".
- (4) Indicare l'importo della lettera VF/1) nell'equilibrio di parte corrente quando la lettera VF/3 è negativa; indicare l'importo della lettera VF/1 nell'equilibrio in conto capitale quando la lettera VF/3 è positiva. Nell'equilibrio di parte corrente l'importo della lettera VF/1 deve essere indicato con il segno positivo quando VF/1 è negativo, e con il segno negativo quando VF/1 è positivo; invece, nell'equilibrio in conto capitale l'importo della lettera VF/1 deve essere indicato con il segno positivo quando VF/1 è positivo, e con il segno negativo quando VF/1 è negativo.
- (5) Le quote accantonate in bilancio riguardanti le partite finanziarie devono essere aggiunte nell'equilibrio di parte corrente, se l'equilibrio complessivo VF/3 delle partite finanziarie è negativo, altrimenti sono aggiunte nelle corrispondenti voci dell'equilibrio in conto capitale.
- (6) Le quote vincolate riguardanti le partite finanziarie devono essere aggiunte nell'equilibrio di parte corrente, se l'equilibrio complessivo VF/3 delle partite finanziarie è negativo, altrimenti sono aggiunte nelle corrispondenti voci dell'equilibrio in conto capitale.
- (7) Le quote accantonate in sede di rendiconto riguardanti le partite finanziarie devono essere aggiunte nell'equilibrio di parte corrente se l'equilibrio complessivo VF/3 delle partite finanziarie è negativo, altrimenti sono inserite nell'equilibrio in conto capitale.

COMUNE DI SAN GIORGIO DI PIANO

CITTA' METROPOLITANA DI BOLOGNA

CONTO ECONOMICO

Allegato n.10 - Rendiconto della gestione

CONTO ECONOMICO		2025	2024	riferimento art.2425 cc	riferimento DM 26/4/95
A) COMPONENTI POSITIVI DELLA GESTIONE					
1	Proventi da tributi	5.610.604,73	5.427.490,05		
2	Proventi da fondi perequativi	941.703,29	999.985,96		
3	Proventi da trasferimenti e contributi	1.017.195,92	932.319,78		
a	<i>Proventi da trasferimenti correnti</i>	365.910,10	332.270,82		A5c
b	<i>Quota annuale di contributi agli investimenti</i>	651.285,82	600.048,96		E20c
c	<i>Contributi agli investimenti</i>	0,00	0,00		
4	Ricavi delle vendite e prestazioni e proventi da servizi pubblici	742.309,47	783.806,06	A1	A1a
a	<i>Proventi derivanti dalla gestione dei beni</i>	536.690,99	581.849,07		
b	<i>Ricavi della vendita di beni</i>	11.565,80	-		
c	<i>Ricavi e proventi dalla prestazione di servizi</i>	194.052,68	201.956,99		
5	Variazioni nelle rimanenze di prodotti in corso di lavorazione, etc. (+/-)	-	-	A2	A2
6	Variazione dei lavori in corso su ordinazione	-	-	A3	A3
7	Incrementi di immobilizzazioni per lavori interni	-	-	A4	A4
8	Altri ricavi e proventi diversi	132.220,31	150.587,66	A5	A5 a e b
TOTALE COMPONENTI POSITIVI DELLA GESTIONE (A)		8.444.033,72	8.294.189,51		
B) COMPONENTI NEGATIVI DELLA GESTIONE					
9	Acquisto di materie prime e/o beni di consumo	49.899,54	45.558,83	B6	B6
10	Prestazioni di servizi	3.441.186,76	3.311.590,92	B7	B7
11	Utilizzo beni di terzi	66.857,12	70.060,95	B8	B8
12	Trasferimenti e contributi	2.712.451,17	2.575.269,91		
a	<i>Trasferimenti correnti</i>	2.671.568,46	2.543.638,52		
b	<i>Contributi agli investimenti ad Amministrazioni pubb.</i>	12.882,71	-		
c	<i>Contributi agli investimenti ad altri soggetti</i>	28.000,00	31.631,39		
13	Personale	984.215,37	983.801,11	B9	B9
14	Ammortamenti e svalutazioni	1.299.361,76	1.315.556,66	B10	B10
a	<i>Ammortamenti di immobilizzazioni Immateriali</i>	4.846,82	2.030,08	B10a	B10a
b	<i>Ammortamenti di immobilizzazioni materiali</i>	1.195.090,42	1.181.449,44	B10b	B10b
c	<i>Altre svalutazioni delle immobilizzazioni</i>	-	-	B10c	B10c
d	<i>Svalutazione dei crediti</i>	99.424,52	132.077,14	B10d	B10d
15	Variazioni nelle rimanenze di materie prime e/o beni di consumo (+/-)	-	-	B11	B11
16	Accantonamenti per rischi	33.689,00	110.346,47	B12	B12
17	Altri accantonamenti	67.406,00	19.505,00	B13	B13
18	Oneri diversi di gestione	179.865,26	233.051,09	B14	B14
TOTALE COMPONENTI NEGATIVI DELLA GESTIONE (B)		8.834.931,98	8.664.740,94		
DIFFERENZA FRA COMP. POSITIVI E NEGATIVI DELLA GESTIONE (A-b)		-390.898,26	-370.551,43		
C) PROVENTI ED ONERI FINANZIARI					
<i>Proventi finanziari</i>					
19	Proventi da partecipazioni	174.450,89	120.012,98	C15	C15
a	<i>da società controllate</i>	-	-		
b	<i>da società partecipate</i>	174.450,89	120.012,98		
c	<i>da altri soggetti</i>	-	-		
20	Altri proventi finanziari	2.885,13	-	C16	C16
Totale proventi finanziari		177.336,02	120.012,98		
<i>Oneri finanziari</i>					
21	Interessi ed altri oneri finanziari	153.767,84	166.390,99	C17	C17
a	<i>Interessi passivi</i>	153.767,84	166.390,99		
b	<i>Altri oneri finanziari</i>	-	-		
Totale oneri finanziari		153.767,84	166.390,99		
TOTALE PROVENTI ED ONERI FINANZIARI (C)		23.568,18	46.378,01		
D) RETTIFICHE DI VALORE ATTIVITA' FINANZIARIE					
22	Rivalutazioni	-	-	D18	D18
23	Svalutazioni	-	-	D19	D19
TOTALE RETTIFICHE (D)		-	-		
E) PROVENTI ED ONERI STRAORDINARI					
24	Proventi straordinari	659.413,45	651.698,09	E20	E20
a	<i>Proventi da permessi di costruire</i>	28.000,00	31.631,39		
b	<i>Proventi da trasferimenti in conto capitale</i>	94.430,91	-		
c	<i>Sopravvenienze attive e insussistenze del passivo</i>	324.702,54	146.844,49		E20b
d	<i>Plusvalenze patrimoniali</i>	26.000,00	-		E20c
e	<i>Altri proventi straordinari</i>	186.280,00	473.222,21		
Totale proventi straordinari		659.413,45	651.698,09		
25	Oneri straordinari	146.921,67	69.148,19	E21	E21
a	<i>Trasferimenti in conto capitale</i>	-	-		
b	<i>Sopravvenienze passive e insussistenze dell'attivo</i>	30.973,00	5.186,95		E21b
c	<i>Minusvalenze patrimoniali</i>	-	18.161,24		E21a
d	<i>Altri oneri straordinari</i>	115.948,67	45.800,00		E21d
Totale oneri straordinari		146.921,67	69.148,19		
TOTALE PROVENTI ED ONERI STRAORDINARI (E)		512.491,78	582.549,90		
RISULTATO PRIMA DELLE IMPOSTE (A-b+C+D+E)		145.161,70	165.620,46		
26	Imposte (*)	76.536,66	75.505,50	E22	E22
27	RISULTATO DELL'ESERCIZIO	68.625,04	90.114,96	E23	E23

COMUNE DI SAN GIORGIO DI PIANO

CITTA' METROPOLITANA DI BOLOGNA

STATO PATRIMONIALE ATTIVO

Allegato n.10 - Rendiconto della gestione

STATO PATRIMONIALE (ATTIVO)		2025	2024	riferimento art.2424 CC	riferimento DM 26/4/95
	A) CREDITI vs.LO STATO ED ALTRE AMMINISTRAZIONI PUBBLICHE PER LA PARTECIPAZIONE AL FONDO DI DOTAZIONE	-	-	A	A
	TOTALE CREDITI vs PARTECIPANTI (A)	-	-		
	B) IMMOBILIZZAZIONI				
I	<u>Immobilizzazioni immateriali</u>			BI	BI
1	Costi di impianto e di ampliamento	-	-	BI1	BI1
2	Costi di ricerca sviluppo e pubblicità	17.357,20	8.120,34	BI2	BI2
3	Diritti di brevetto ed utilizzazione opere dell'ingegno	-	-	BI3	BI3
4	Concessioni, licenze, marchi e diritti simile	-	-	BI4	BI4
5	Avviamento	-	-	BI5	BI5
6	Immobilizzazioni in corso ed acconti	-	18.597,68	BI6	BI6
9	Altre	-	-	BI7	BI7
	Totale immobilizzazioni immateriali	17.357,20	26.718,02		
	<u>Immobilizzazioni materiali (3)</u>				
II 1	Beni demaniali	15.331.126,92	15.985.030,55		
1.1	Terreni	120.049,26	120.049,26		
1.2	Fabbricati	1.895.052,39	1.600.524,60		
1.3	Infrastrutture	10.810.285,26	11.336.791,24		
1.9	Altri beni demaniali	2.505.740,01	2.927.665,45		
III 2	Altre immobilizzazioni materiali (3)	16.024.201,21	15.397.398,99		
2.1	Terreni	3.047.339,34	3.047.339,34	BI11	BI11
a	<i>di cui in leasing finanziario</i>	-	-		
2.2	Fabbricati	12.123.314,40	11.502.501,92		
a	<i>di cui in leasing finanziario</i>	-	-		
2.3	Impianti e macchinari	347.438,20	334.066,61	BI12	BI12
a	<i>di cui in leasing finanziario</i>	-	-		
2.4	Attrezzature industriali e commerciali	172.310,62	171.091,54	BI13	BI13
2.5	Mezzi di trasporto	53.834,02	38.335,67		
2.6	Macchine per ufficio e hardware	12.705,09	9.384,95		
2.7	Mobili e arredi	58.426,77	69.945,41		
2.8	Infrastrutture	208.832,77	224.623,55		
2.99	Altri beni materiali	-	110,00		
3	Immobilizzazioni in corso ed acconti	7.421.910,85	10.068.986,16	BI15	BI15
	Totale immobilizzazioni materiali	38.777.238,98	41.451.415,70		
IV	<u>Immobilizzazioni Finanziarie (1)</u>				
1	Partecipazioni in	2.056.313,07	2.023.517,32	BI11	BI11
a	<i>imprese controllate</i>	-	-	BI11a	BI11a
b	<i>imprese partecipate</i>	1.334.818,53	2.023.517,32	BI11b	BI11b
c	<i>altri soggetti</i>	721.494,54	-		
2	Crediti verso	-	-	BI12	BI12
a	<i>altre amministrazioni pubbliche</i>	-	-		
b	<i>imprese controllate</i>	-	-	BI12a	BI12a
c	<i>imprese partecipate</i>	-	-	BI12b	BI12b
d	<i>altri soggetti</i>	-	-	BI12c BI12d	BI12d
3	Altri titoli	-	-	BI13	
	Totale immobilizzazioni finanziarie	2.056.313,07	2.023.517,32		
	TOTALE IMMOBILIZZAZIONI (B)	40.850.909,25	43.501.651,04	-	-

COMUNE DI SAN GIORGIO DI PIANO
CITTA' METROPOLITANA DI BOLOGNA
STATO PATRIMONIALE ATTIVO

Allegato n.10 - Rendiconto della gestione

STATO PATRIMONIALE (ATTIVO)		2025	2024	riferimento art.2424 CC	riferimento DM 26/4/95
	C) ATTIVO CIRCOLANTE				
I	<u>Rimanenze</u>	-	-	CI	CI
	Totale rimanenze	-	-		
II	<u>Crediti (2)</u>				
1	Crediti di natura tributaria	268.146,33	196.547,85		
a	<i>Crediti da tributi destinati al finanziamento della sanità</i>	-	-		
b	<i>Altri crediti da tributi</i>	268.146,33	196.547,85		
c	<i>Crediti da Fondi perequativi</i>	-	-		
2	Crediti per trasferimenti e contributi	3.149.546,31	4.651.839,92		
a	<i>verso amministrazioni pubbliche</i>	3.149.546,31	4.630.552,92		
b	<i>imprese controllate</i>	-	-	CII2	CII2
c	<i>imprese partecipate</i>	-	-	CII3	CII3
d	<i>verso altri soggetti</i>	-	21.287,00		
3	Verso clienti ed utenti	25.685,30	6.267,91	CII1	CII1
4	Altri Crediti	41.297,55	66.249,42	CII5	CII5
a	<i>verso l'erario</i>	135,00	22,49		
b	<i>per attività svolta per c/terzi</i>	-	-		
c	<i>altri</i>	41.162,55	66.226,93		
	Totale crediti	3.484.675,49	4.920.905,10		
III	<u>Attività finanziarie che non costituiscono immobilizzi</u>				
1	Partecipazioni	-	-	CIII1,2,3,4,5	CIII1,2,3
2	Altri titoli	-	-	CIII6	CIII5
	Totale attività finanziarie che non costituiscono immobilizzi	-	-		
IV	<u>Disponibilità liquide</u>				
1	Conto di tesoreria	6.475.864,92	8.705.774,52		
a	<i>Istituto tesoriere</i>	-	-		CIV1a
b	<i>presso Banca d'Italia</i>	6.612.147,14	8.705.774,52		
2	Altri depositi bancari e postali	11.311,36	7.309,52	CIV1	CIV1b e CIV1c
3	Denaro e valori in cassa	-	-	CIV2 e CIV3	CIV2 e CIV3
4	Altri conti presso la tesoreria statale intestati all'ente	-	-		
	Totale disponibilità liquide	6.487.176,28	8.713.084,04		
	TOTALE ATTIVO CIRCOLANTE (C)	9.971.851,77	13.633.989,14		
	D) RATEI E RISCONTI				
1	Ratei attivi	-	198,50	D	D
2	Risconti attivi	3.460,46	3.445,77	D	D
	TOTALE RATEI E RISCONTI (D)	3.460,46	3.644,27		
	TOTALE DELL'ATTIVO (A+B+C+D)	50.826.221,48	57.139.284,45	-	-

(1) con separata indicazione degli importi esigibili entro l'esercizio successivo.

(2) con separata indicazione degli importi esigibili oltre l'esercizio successivo.

(3) con separata indicazione degli importi relativi a beni indisponibili.

COMUNE DI SAN GIORGIO DI PIANO

CITTA' METROPOLITANA DI BOLOGNA

STATO PATRIMONIALE PASSIVO

Allegato n.10 - Rendiconto della gestione

STATO PATRIMONIALE (PASSIVO)		2025	2024	riferimento art.2424 CC	riferimento DM 26/4/95
A) PATRIMONIO NETTO					
I	Fondo di dotazione	275.299,73	275.299,73	AI	AI
II	Riserve	32.379.191,79	31.416.932,91		
b	<i>da capitale</i>	-	-	AII, AIII	AII, AIII
c	<i>da permessi di costruire</i>	342.304,36	1.963.056,24		
d	<i>riserve indisponibili per beni demaniali e patrimoniali indisponibili e per i beni culturali</i>	31.883.472,63	29.333.257,62		
e	<i>altre riserve indisponibili</i>	153.414,80	120.619,05		
f	<i>altre riserve disponibili</i>	-	-		
III	Risultato economico dell'esercizio	68.625,04	90.114,96	AIX	AIX
IV	Risultati economici di esercizi precedenti	4.038.794,00	3.948.679,04	AVII	
V	Riserve negative per beni indisponibili	-	-		
TOTALE PATRIMONIO NETTO (A)		36.761.910,56	35.731.026,64		
B) FONDI PER RISCHI ED ONERI					
1	Per trattamento di quiescenza	-	-	B1	B1
2	Per imposte	-	-	B2	B2
3	Altri	269.446,00	259.729,92	B3	B3
TOTALE FONDI RISCHI ED ONERI (B)		269.446,00	259.729,92		
C) TRATTAMENTO DI FINE RAPPORTO		-	-	C	C
TOTALE T.F.R. (C)		-	-		
D) DEBITI (1)					
1	Debiti da finanziamento	3.611.238,21	3.769.605,28		
a	<i>prestiti obbligazionari</i>	-	-	D1e D2	D1
b	<i>v/ altre amministrazioni pubbliche</i>	-	-		
c	<i>verso banche e tesoriere</i>	-	-	D4	D3 e D4
d	<i>verso altri finanziatori</i>	3.611.238,21	3.769.605,28	D5	
2	Debiti verso fornitori	2.966.195,47	8.199.173,37	D7	D6
3	Acconti	-	-	D6	D5
4	Debiti per trasferimenti e contributi	108.197,81	112.637,31		
a	<i>enti finanziati dal servizio sanitario nazionale</i>	-	-		
b	<i>altre amministrazioni pubbliche</i>	43.142,78	30.826,63		
c	<i>imprese controllate</i>	-	-	D9	D8
d	<i>imprese partecipate</i>	-	-	D10	D9
e	<i>altri soggetti</i>	65.055,03	81.810,68		
5	Altri debiti	484.290,72	396.235,68	D12,D13,D14	D11,D12,D13
a	<i>tributari</i>	12.943,73	11.562,48		
b	<i>verso istituti di previdenza e sicurezza sociale</i>	20.868,40	23.296,91		
c	<i>per attività svolta per c/terzi (2)</i>	-	-		
d	<i>altri</i>	450.478,59	361.376,29		
TOTALE DEBITI (D)		7.169.922,21	12.477.651,64		
E) RATEI E RISCONTI E CONTRIBUTI AGLI INVESTIMENTI					
I	Ratei passivi	1.181,59	48,96	E	E
II	Risconti passivi	6.623.761,12	8.670.827,29	E	E
1	Contributi agli investimenti	6.600.257,81	8.670.827,29		
a	<i>da altre amministrazioni pubbliche</i>	6.562.058,50	8.630.336,95		
b	<i>da altri soggetti</i>	38.199,31	40.490,34		
2	Concessioni pluriennali	-	-		
3	Altri risconti passivi	23.503,31	-		
TOTALE RATEI E RISCONTI (E)		6.624.942,71	8.670.876,25		
TOTALE DEL PASSIVO (A+B+C+D+E)		50.826.221,48	57.139.284,45		
CONTI D'ORDINE					
	1) Impegni su esercizi futuri	6.290.635,72	4.543.273,03		
	2) beni di terzi in uso	-	-		
	3) beni dati in uso a terzi	-	-		
	4) garanzie prestate a amministrazioni pubbliche	-	-		
	5) garanzie prestate a imprese controllate	-	-		
	6) garanzie prestate a imprese partecipate	-	-		
	7) garanzie prestate a altre imprese	-	-		
TOTALE CONTI D'ORDINE		6.290.635,72	4.543.273,03		

(1) con separata indicazione degli importi esigibili oltre l'esercizio successivo

(2) Non comprende i debiti derivanti dall'attività di sostituto di imposta. I debiti derivanti da tale attività sono considerati nelle voci 5 a) e b)

COMUNE DI SAN GIORGIO DI PIANO

CITTA' METROPOLITANA DI BOLOGNA

CONTO DEL BILANCIO 2025

Allegato a) - Risultato di amministrazione

PROSPETTO DIMOSTRATIVO DEL RISULTATO DI AMMINISTRAZIONE

		GESTIONE		
		Residui	Competenza	TOTALE
Fondo cassa al 1° Gennaio				8.705.774,52
RISCOSSIONI	(+)	373.091,11	10.136.046,33	10.509.137,44
PAGAMENTI	(-)	3.719.994,52	9.019.052,52	12.739.047,04
SALDO DI CASSA AL 31 DICEMBRE	(=)			6.475.864,92
PAGAMENTI per azioni esecutive non regolarizzate al 31 dicembre	(-)			0,00
FONDO DI CASSA AL 31 DICEMBRE	(=)			6.475.864,92
RESIDUI ATTIVI	(+)	3.560.625,57	658.475,12	4.219.100,69
<i>di cui residui attivi incassati alla data del 31/12 in conti postali e bancari in attesa del riversamento nel conto di tesoreria principale</i>		528,62	10.782,74	11.311,36
<i>di cui derivanti da accertamenti di tributi effettuati sulla base della stima del dipartimento delle finanze</i>		0,00	0,00	0,00
RESIDUI PASSIVI	(-)	2.181.315,67	1.320.018,33	3.501.334,00
FONDO PLURIENNALE VINCOLATO PER SPESE CORRENTI	(-)			57.350,00
FONDO PLURIENNALE VINCOLATO PER SPESE IN CONTO CAPITALE	(-)			2.862.810,03
FONDO PLURIENNALE VINCOLATO PER INCREMENTO DI ATTIVITA' FINANZIARIE (1)	(-)			0,00
RISULTATO DI AMMINISTRAZIONE AL 31 DICEMBRE (A)	(=)			4.273.471,58

Composizione del risultato di amministrazione al 31 dicembre 2025

Parte accantonata				
Fondo crediti di dubbia esigibilità				725.270,00
Fondo anticipazioni liquidità				0,00
Fondo perdite società partecipate				40.000,00
Fondo contezioso				90.000,00
Altri accantonamenti				119.460,00
Fondo di garanzia debiti commerciali				0,00
Fondo obiettivi di finanza pubblica				19.986,00
			Totale parte accantonata (B)	994.716,00
Parte vincolata				
Vincoli derivanti dalla legge				1.920.422,74
Vincoli derivanti da Trasferimenti				800.195,12
Vincoli derivanti da finanziamenti				0,00
Vincoli formalmente attribuiti dall'ente				0,00
Altri vincoli				0,00
			Totale parte vincolata (C)	2.720.617,86
Parte destinata agli investimenti				
			Totale parte destinata agli investimenti (D)	148.591,51
			E) Totale parte disponibile (E=A-B-C-D)	409.546,21
Se E è negativo, tale importo è iscritto tra le spese del bilancio di previsione dell'esercizio successivo (5)				

Allegato a/1) Risultato di amministrazione - quote accantonate

COMUNE DI SAN GIORGIO DI PIANO

CITTA' METROPOLITANA DI BOLOGNA

ELENCO ANALITICO DELLE RISORSE ACCANTONATE NEL RISULTATO DI AMMINISTRAZIONE (*)

Capitolo di spesa	Descrizione	Risorse accantonate al 1/1/2025	Risorse accantonate applicate al bilancio dell'esercizio 2025 (con segno -)	Risorse accantonate stanziare nella spesa del bilancio dell'esercizio 2025	Variazione accantonamenti effettuata in sede di rendiconto (con segno +/-)	Risorse accantonate nel risultato di amministrazione al 31/12/2025
		(a)	(b)	(c)	(d)	(e)=(a)+(b)+(c)+(d)
Fondo crediti di dubbia esigibilità						
Cap. 101812/0	Fondo crediti dubbia esigibilità	638.500,00	0,00	254.000,00	-167.230,00	725.270,00
Totale Fondo crediti di dubbia esigibilità		638.500,00	0,00	254.000,00	-167.230,00	725.270,00
Fondo perdite società partecipate						
Cap. 101808/2000	FONDO ACCANTONAMENTO PERDITE SOCIETARIE	40.000,00	-20.689,00	0,00	20.689,00	40.000,00
Totale Fondo perdite società partecipate		40.000,00	-20.689,00	0,00	20.689,00	40.000,00
Fondo contenzioso						
Cap. 101808/5000	FONDO RISCHI CONTENZIOSO	5.000,00	0,00	30.000,00	55.000,00	90.000,00
Totale Fondo contenzioso		5.000,00	0,00	30.000,00	55.000,00	90.000,00
Fondo obiettivi di finanza pubblica						
Cap. 101811/25	CONTRIBUTO FINANZA PUBBLICA LEGGE BILANCIO 2025	0,00	0,00	19.986,00	0,00	19.986,00
Totale Fondo obiettivi di finanza pubblica		0,00	0,00	19.986,00	0,00	19.986,00
Altri accantonamenti						
Cap. 101808/7000	ACCANTONAMENTO PER VERSAMENTO A CSEA COMPONENTI PEREQUATIVE	0,00	0,00	36.000,00	0,00	36.000,00
Cap. 0/0		0,00	0,00	0,00	0,00	0,00
Cap. 101103/2101	Fondo indennità di fine mandato	3.000,00	0,00	3.000,00	0,00	6.000,00
Cap. 101801/900	FONDO APPLICAZIONE NUOVO CCNL	69.040,00	0,00	8.420,00	0,00	77.460,00
Cap. 101808/6000	FONDO RISCHI	77.000,00	-37.000,00	0,00	-40.000,00	0,00
Totale Altri accantonamenti		149.040,00	-37.000,00	47.420,00	-40.000,00	119.460,00

Capitolo di spesa	Descrizione	Risorse accantonate al 1/1/2025	Risorse accantonate applicate al bilancio dell'esercizio 2025 (con segno -)	Risorse accantonate stanziare nella spesa del bilancio dell'esercizio 2025	Variazione accantonamenti effettuata in sede di rendiconto (con segno +/-)	Risorse accantonate nel risultato di amministrazione al 31/12/2025
		(a)	(b)	(c)	(d)	(e)=(a)+(b)+(c)+(d)
Totale		832.540,00	-57.689,00	351.406,00	-131.541,00	994.716,00

(*) Le modalità di compilazione delle singole voci del prospetto sono descritte nel paragrafo 13.7.1 del principio applicato della programmazione

Allegato a/2) Risultato di amministrazione - quote vincolate

COMUNE DI SAN GIORGIO DI PIANO

CITTA' METROPOLITANA DI BOLOGNA

ELENCO ANALITICO DELLE RISORSE VINCOLATE NEL RISULTATO DI AMMINISTRAZIONE (*)

Cap. di entrata	Descrizione	Cap. di spesa correlato	Descrizione	Risorse vinc. nel risultato di amministrazione al 1/1/2025	Risorse vincolate applicate al bilancio dell'esercizio 2025	Entrate vincolate accertate nell'esercizio 2025	Impegni eserc. 2025 finanziati da entrate vincolate accertate nell'esercizio o da quote vincolate del risultato di amministrazione	Fondo plur. vinc. al 31/12/2025 finanziato da entrate vincolate accertate nell'esercizio o da quote vincolate del risultato di amministrazione	Cancellazione di residui attivi vincolati o eliminazione del vincolo su quote del risultato di amministrazione (+) e cancellazione di residui passivi finanziati da risorse vincolate (-) (gestione dei residui):	Cancellazione nell'esercizio N di impegni finanziati dal fondo pluriennale vincolato dopo l'approvazione del rendiconto dell'esercizio 2024 non fimegnati nell'esercizio 2025	Risorse vincolate nel bilancio al 31/12/2025	Risorse vincolate nel risultato di amministrazione al 31/12/2025
				(a)	(b)	(c)	(d)	(e)	(f)	(g)	(h)=(b)+(c)-(d)-(e)+(g)	(i)=(a)+(c)-(d)-(e)-(f)+(g)
Vincoli derivanti dalla legge												
Cap. 1/0	RISORSE GENERALI	Cap. 0/0	SPESE DI PERSONALE	23.253,97	0,00	2.937,32	0,00	0,00	15.631,26	0,00	2.937,32	10.560,03
Cap. 2/0	AVANZO	Cap. 204301/3133	PNRR REALIZZAZIONE NUOVA SCUOLA MEDIA PNRR MISSIONE 4 COMPONENTE 1 INVESTIMENTO 3.3 CUP I48E18000200006	29.588,96	0,00	0,00	0,00	0,00	0,00	0,00	0,00	29.588,96
Cap. 102110/0	I.M.U. ESERCIZI PRECEDENTI	Cap. 0/0	INCENTIVI TRIBUTARI	19.709,32	19.709,32	0,00	0,00	0,00	-3.379,77	0,00	19.709,32	23.089,09
Cap. 102810/0	TARI (TASSA SUI RIFIUTI)	Cap. 109508/1001	INSOLUTI TARI	188.366,74	0,00	0,00	0,00	0,00	0,00	0,00	0,00	188.366,74
Cap. 208530/0	CONTRIBUTI STATALI UNA TANTUM	Cap. 0/0	VINCOLO COVID DA FONDO FUNZIONI FONDAMENTALI	132.125,00	44.042,00	0,00	44.042,00	0,00	0,00	0,00	0,00	88.083,00
Cap. 208600/0	5 PER MILLE	Cap. 110408/1000	5 PER MILLE	0,00	0,00	0,00	0,00	0,00	-7.069,09	0,00	0,00	7.069,09
Cap. 400310/0	ALIENAZIONE IMMOBILI COMUNALI	Cap. 201807/3	Fondo per l'ammortamento dei titoli di Stato	313,35	0,00	4.504,31	0,00	0,00	0,00	0,00	4.504,31	4.817,66
Cap. 450010/10	CONTRIBUTO PEREQUATIVO	Cap. 0/0		0,00	0,00	186.280,00	49.010,80	0,00	-16.178,69	0,00	137.269,20	153.447,89
Cap. 463520/0	ONERI CONTRIBUTO COSTO COSTRUZIONE	Cap. 0/0		0,00	0,00	957.463,13	681.558,03	89.518,87	-907.289,70	0,00	186.386,23	1.093.675,93
Cap. 463550/0	MONETIZZAZIONE DEL VERDE	Cap. 0/0		0,00	0,00	11.220,00	11.220,00	0,00	-1.724,35	0,00	0,00	1.724,35

Cap. di entrata	Descrizione	Cap. di spesa correlato	Descrizione	Risorse vinc. nel risultato di amministrazione al 1/1/2025	Risorse vincolate applicate al bilancio dell'esercizio 2025	Entrate vincolate accertate nell'esercizio 2025	Impegni eserc. 2025 finanziati da entrate vincolate accertate nell'esercizio o da quote vincolate del risultato di amministrazione	Fondo plur. vinc. al 31/12/2025 finanziato da entrate vincolate accertate nell'esercizio o da quote vincolate del risultato di amministrazione	Cancellazione di residui attivi o eliminazione del vincolo su quote del risultato di amministrazione (+) e cancellazione di residui passivi finanziati da risorse vincolate (-) (gestione dei residui):	Cancellazione nell'esercizio N di impegni finanziati dal fondo pluriennale vincolato dopo l'approvazione del rendiconto dell'esercizio 2024 non reimpegnati nell'esercizio 2025	Risorse vincolate nel bilancio al 31/12/2025	Risorse vincolate nel risultato di amministrazione al 31/12/2025
				(a)	(b)	(c)	(d)	(e)	(f)	(g)	(h)=(b)+(c)-(d)-(e)+(g)	(i)=(a)+(c)-(d)-(e)-(f)+(g)
Cap. 463560/10	CONTRIBUTO PEREQUATIVO	Cap. 0/0		200.000,00	200.000,00	0,00	0,00	0,00	-120.000,00	0,00	200.000,00	320.000,00
Totale Vincoli derivanti dalla legge				593.357,34	263.751,32	1.162.404,76	785.830,83	89.518,87	-1.040.010,34	0,00	550.806,38	1.920.422,74
Vincoli derivanti da Trasferimenti												
Cap. 207910/0	CONTRIBUTO CENSIMENTO GENERALE DELLA POPOLAZIONE	Cap. 0/0		0,00	0,00	2.331,00	0,00	0,00	0,00	0,00	2.331,00	2.331,00
Cap. 401810/0	TRASFERIMENTI UNIONE RENO GALLIERA	Cap. 0/0		0,00	0,00	81.793,97	0,00	0,00	0,00	0,00	81.793,97	81.793,97
Cap. 402010/60	PNRR DEMOLIZIONE E RICOSTRUZIONE DI EDIFICIO PUBBLICO DESTINATO AD ASILO NIDO, FINALIZZATA ALLA CREAZIONE DI NUOVI POSTI - PNRR DM 343/2021 MISSIONE 4 COMPONENTE 1 INVESTIMENTO 1.1 CUP I41B22000330006	Cap. 210101/3005	PNRR DEMOLIZIONE E RICOSTRUZIONE DI EDIFICIO PUBBLICO DESTINATO AD ASILO NIDO, FINALIZZATA ALLA CREAZIONE DI NUOVI POSTI - PNRR DM 343/2021 MISSIONE 4 COMPONENTE 1 INVESTIMENTO 1.1 CUP I41B22000330006	0,00	0,00	0,00	0,00	0,00	-632.852,69	0,00	0,00	632.852,69
Cap. 402010/100	PNRR M5 C2 INVESTIMENTO 2.3 NUOVA SEDE OER L'UNIONE RENO GALLIERA - CUP NUOVA SEDE PER L'UNIONE RENO GALLIERA - MISSIONE 5 COMPONENTE 2 INVESTIMENTO 2.3 CUP PNRR M5	Cap. 201501/100	PNRR M5 C2 INVESTIMENTO 2.3 NUOVA SEDE PER L'UNIONE RENO GALLIERA - MISSIONE 5 COMPONENTE 2 INVESTIMENTO 2.3 CUP I41B21000300001	0,00	0,00	134.102,81	133.909,61	0,00	-83.024,26	0,00	193,20	83.217,46
Totale Vincoli derivanti da Trasferimenti				0,00	0,00	218.227,78	133.909,61	0,00	-715.876,95	0,00	84.318,17	800.195,12
Vincoli formalmente attribuiti dall'ente												
Cap. 2081/0	TRASFERIMENTI DA UNIONE RENO GALLIERA	Cap. 110105/504	TRASFERIMENTO A RENO GALLIERA	69.658,10	69.658,10	0,00	69.658,10	0,00	0,00	0,00	0,00	0,00
Totale Vincoli formalmente attribuiti dall'ente				69.658,10	69.658,10	0,00	69.658,10	0,00	0,00	0,00	0,00	0,00
Totale risorse vincolate (i)=(1+1/2+1/3+1/4+1/5)				663.015,44	333.409,42	1.380.632,54	989.398,54	89.518,87	-1.755.887,29	0,00	635.124,55	2.720.617,86

Cap. di entrata	Descrizione	Cap. di spesa correlato	Descrizione	Risorse vinc. nel risultato di amministrazione al 1/1/2025	Risorse vincolate applicate al bilancio dell'esercizio 2025	Entrate vincolate accertate nell'esercizio 2025	Impegni eserc. 2025 finanziati da entrate vincolate accertate nell'esercizio o da quote vincolate del risultato di amministrazione	Fondo plur. vinc. al 31/12/2025 finanziato da entrate vincolate accertate nell'esercizio o da quote vincolate del risultato di amministrazione	Cancellazione di residui attivi vincolati o eliminazione del vincolo su quote del risultato di amministrazione (+) e cancellazione di residui passivi finanziati da risorse vincolate (-) (gestione dei residui);	Cancellazione nell'esercizio N di impegni finanziati dal fondo pluriennale vincolato dopo l'approvazione del rendiconto dell'esercizio 2024 non reimpegnati nell'esercizio 2025	Risorse vincolate nel bilancio al 31/12/2025	Risorse vincolate nel risultato di amministrazione al 31/12/2025
				(a)	(b)	(c)	(d)	(e)	(f)	(g)	(h)=(b)+(c)-(d)-(e)+(g)	(i)=(a)+(c)-(d)-(e)-(f)+(g)
											0,00	0,00
											0,00	0,00
											0,00	0,00
											0,00	0,00
											0,00	0,00
											0,00	0,00
											0,00	0,00
											550.806,38	1.920.422,74
											84.318,17	800.195,12
											0,00	0,00
											0,00	0,00
											0,00	0,00
											635.124,55	2.720.617,86

Allegato a/3) Risultato di amministrazione - quote destinate

COMUNE DI SAN GIORGIO DI PIANO

CITTA' METROPOLITANA DI BOLOGNA

ELENCO ANALITICO DELLE RISORSE DESTINATE AGLI INVESTIMENTI NEL RISULTATO DI AMMINISTRAZIONE (*)

Cap. di entrata	Descrizione	Cap. di spesa	Descrizione	Risorse destinate agli investim. al 1/1/2025	Entrate destinate agli investimenti accertate nell'esercizio 2025	Impegni eserc. 2025 finanziati da entrate destinate accertate nell'esercizio o da quote destinate del risultato di amministrazione	Fondo plurienn. vinc. al 31/12/2025 finanziato da entrate destinate accertate nell'esercizio o da quote destinate del risultato di amministrazione	Cancellazione di residui attivi costituiti da risorse destinate agli investimenti o eliminazione della destinazione su quote del risultato di amministrazione (+) e cancellazione di residui passivi finanziati da risorse destinate agli investimenti (-) (gestione dei residui)	Risorse destinate agli investim. al 31/12/2025
				(a)	(b)	(c)	(d)	(e)	(f)=(a) +(b) - (c)-(d)-(e)
Cap. 301220/0	CONCESSIONE LOCULI E OSSARI	Cap. 0/0		99.300,00	145.800,00	16.370,29	113.460,00	0,00	115.269,71
Cap. 400210/0	CESSIONE QUOTE DI PARTECIPAZIONE	Cap. 201807/7334	MESSA IN SICUREZZA STRADE	3.133,45	0,00	3.133,45	0,00	0,00	0,00
Cap. 400310/0	ALIENAZIONE IMMOBILI COMUNALI	Cap. 201807/4	TRASFERIMENTI UNIONE RENO GALLIERA	0,00	23.400,00	23.400,00	0,00	0,00	0,00
Cap. 401810/0	TRASFERIMENTI UNIONE RENO GALLIERA	Cap. 204101/3021	MANUTENZIONE STRAORDINARIA SCUOLA MATERNA	0,00	5.383,24	0,00	5.383,24	0,00	0,00
Cap. 401810/10	TRASFERIMENTO DA COMUNI	Cap. 0/0		0,00	7.253,70	0,00	0,00	0,00	7.253,70
Cap. 450010/10	CONTRIBUTO PEREQUATIVO	Cap. 0/0		390.999,28	0,00	0,00	374.820,71	16.178,57	0,00
Cap. 460010/0	TRASFERIMENTO QUOTE SOCIETARIE	Cap. 0/0		0,00	19.043,10	0,00	0,00	0,00	19.043,10
Cap. 463520/0	ONERI CONTRIBUTO COSTO COSTRUZIONE	Cap. 0/0		1.814.149,94	0,00	0,00	1.814.149,94	0,00	0,00
Cap. 463540/0	MONETIZZAZIONE PARCHEGGI	Cap. 0/0		263.941,90	78.120,43	0,00	342.062,33	0,00	0,00
Cap. 463550/0	MONETIZZAZIONE DEL VERDE	Cap. 0/0		2.539,35	0,00	815,00	0,00	1.724,35	0,00
Cap. 463560/10	CONTRIBUTO PEREQUATIVO	Cap. 0/0		120.000,00	0,00	0,00	0,00	120.000,00	0,00
Cap. 490030/0	CONTRIBUTI DA ALTRI SOGGETTI	Cap. 0/0		7.025,00	0,00	0,00	0,00	0,00	7.025,00
Cap. 999999/20	AVANZO DI AMMINISTRAZIONE PER SPESE IN CONTO CAPITALE	Cap. 0/0		20.601,13	0,00	0,00	20.601,13	0,00	0,00

Cap. di entrata	Descrizione	Cap. di spesa	Descrizione	Risorse destinate agli investim. al 1/1/2025	Entrate destinate agli investimenti accertate nell'esercizio 2025	Impegni eserc. 2025 finanziati da entrate destinate accertate nell'esercizio o da quote destinate del risultato di amministrazione	Fondo plurienn. vinc. al 31/12/2025 finanziato da entrate destinate accertate nell'esercizio o da quote destinate del risultato di amministrazione	Cancellazione di residui attivi costituiti da risorse destinate agli investimenti o eliminazione della destinazione su quote del risultato di amministrazione (+) e cancellazione di residui passivi finanziati da risorse destinate agli investimenti (-) (gestione dei residui)	Risorse destinate agli investim. al 31/12/2025
				(a)	(b)	(c)	(d)	(e)	(f)=(a) +(b) - (c)-(d)-(e)
Totale				2.721.690,05	279.000,47	43.718,74	2.670.477,35	137.902,92	148.591,51
Totale quote accantonate nel risultato di amministrazione riguardanti le risorse destinate agli investimenti (g)									0,00
Totale risorse destinate nel risultato di amministrazione al netto di quelle che sono state oggetto di accantonamenti (h = Totale f - g)									148.591,51

COMUNE DI SAN GIORGIO DI PIANO

CITTA' METROPOLITANA DI BOLOGNA

COMPOSIZIONE PER MISSIONI E PROGRAMMI DEL FONDO PLURIENNALE VINCOLATO DELL'ESERCIZIO 2025 DI RIFERIMENTO DEL BILANCIO*

MISSIONI E PROGRAMMI	Fondo pluriennale vincolato al 31 dicembre dell'esercizio 2024	Spese impegnate negli esercizi precedenti e imputate all'esercizio 2025 e coperte dal fondo pluriennale vincolato	Riaccertamento degli impegni imputati all'esercizio 2025 e finanziati dal FPV di cui alla lettera a) effettuato nel corso dell'esercizio 2025 (cd. economie di impegno)	Riaccertamento degli impegni finanziati dal FPV di cui alla lettera a) effettuato nel corso dell'esercizio 2025 su impegni imputati agli esercizi successivi a 2025 (cd. economie di impegno)	Quota del fondo pluriennale vincolato al 31 dicembre dell'esercizio 2024 rinvia all'esercizio 2026 e successivi	Spese impegnate nell'esercizio 2025 con imputazione all'esercizio 2026 e coperte dal fondo pluriennale vincolato	Spese impegnate nell'esercizio 2025 con imputazione all'esercizio 2027 e coperte dal fondo pluriennale vincolato	Spese impegnate nell'esercizio 2025 con imputazione a esercizi successivi a quelli considerati nel bilancio pluriennale e coperte dal fondo pluriennale vincolato	Fondo pluriennale vincolato al 31 dicembre dell'esercizio 2025
	(a)	(b)	(x)	(y)	(c)=(a)-(b)-(x)-(y)	(d)	(e)	(f)	(g)=(c)+(d)+(e)+(f)
01 MISSIONE 1 Servizi istituzionali e generali e di gestione									
02 Segreteria generale	2.320,00	2.315,25	4,75	0,00	0,00	2.320,00	0,00	0,00	2.320,00
03 Gestione economica, finanziaria, programmazione e provveditorato	2.450,00	2.430,62	19,38	0,00	0,00	2.455,00	0,00	0,00	2.455,00
04 Gestione delle entrate tributarie e servizi fiscali	2.455,00	2.440,95	14,05	0,00	0,00	2.455,00	0,00	0,00	2.455,00
05 Gestione dei beni demaniali e patrimoniali	2.455,00	0,00	2.455,00	0,00	0,00	1.265.806,47	0,00	0,00	1.265.806,47
06 Ufficio tecnico	2.455,00	2.447,55	7,45	0,00	0,00	115.915,00	0,00	0,00	115.915,00
07 Elezioni e consultazioni popolari - Anagrafe e stato civile	2.320,00	2.315,25	4,75	0,00	0,00	2.320,00	0,00	0,00	2.320,00
11 Altri servizi generali	37.966,00	35.975,57	1.990,43	0,00	0,00	38.050,00	0,00	0,00	38.050,00
TOTALE MISSIONE 1 Servizi istituzionali e generali e di gestione	52.421,00	47.925,19	4.495,81	0,00	0,00	1.429.321,47	0,00	0,00	1.429.321,47
04 MISSIONE 4 Istruzione e diritto allo studio									
01 Istruzione prescolastica	0,00	0,00	0,00	0,00	0,00	6.706,71	0,00	0,00	6.706,71
02 Altri ordini di istruzione non universitaria	0,00	0,00	0,00	0,00	0,00	879.871,15	0,00	0,00	879.871,15
TOTALE MISSIONE 4 Istruzione e diritto allo studio	0,00	0,00	0,00	0,00	0,00	886.577,86	0,00	0,00	886.577,86
05 MISSIONE 5 Tutela e valorizzazione dei beni e attività culturali									
02 Attività culturali e interventi diversi nel settore culturale	0,00	0,00	0,00	0,00	0,00	6.938,62	0,00	0,00	6.938,62

MISSIONI E PROGRAMMI	Fondo pluriennale vincolato al 31 dicembre dell'esercizio 2024	Spese impegnate negli esercizi precedenti e imputate all'esercizio 2025 e coperte dal fondo pluriennale vincolato	Riaccertamento degli impegni imputati all'esercizio 2025 e finanziati dal FPV di cui alla lettera a) effettuato nel corso dell'esercizio 2025 (cd. economie di impegno)	Riaccertamento degli impegni finanziati dal FPV di cui alla lettera a) effettuato nel corso dell'esercizio 2025 su impegni imputati agli esercizi successivi a 2025 (cd. economie di impegno)	Quota del fondo pluriennale vincolato al 31 dicembre dell'esercizio 2024 rinviata all'esercizio 2026 e successivi	Spese impegnate nell'esercizio 2025 con imputazione all'esercizio 2026 e coperte dal fondo pluriennale vincolato	Spese impegnate nell'esercizio 2025 con imputazione all'esercizio 2027 e coperte dal fondo pluriennale vincolato	Spese impegnate nell'esercizio 2025 con imputazione a esercizi successivi a quelli considerati nel bilancio pluriennale e coperte dal fondo pluriennale vincolato	Fondo pluriennale vincolato al 31 dicembre dell'esercizio 2025
	(a)	(b)	(x)	(y)	(c)=(a)-(b)-(x)-(y)	(d)	(e)	(f)	(g)=(c)+(d)+(e)+(f)
TOTALE MISSIONE 5 Tutela e valorizzazione dei beni e attività culturali	0,00	0,00	0,00	0,00	0,00	6.938,62	0,00	0,00	6.938,62
06 MISSIONE 6 Politiche giovanili, sport e tempo libero									
01 Sport e tempo libero	0,00	0,00	0,00	0,00	0,00	4.977,60	0,00	0,00	4.977,60
02 Giovani	305.056,00	202.242,19	0,00	0,00	102.813,81	0,00	0,00	0,00	102.813,81
TOTALE MISSIONE 6 Politiche giovanili, sport e tempo libero	305.056,00	202.242,19	0,00	0,00	102.813,81	4.977,60	0,00	0,00	107.791,41
08 MISSIONE 8 Assetto del territorio ed edilizia abitativa									
01 Urbanistica e assetto del territorio	2.385,00	2.381,40	3,60	0,00	0,00	2.385,00	0,00	0,00	2.385,00
TOTALE MISSIONE 8 Assetto del territorio ed edilizia abitativa	2.385,00	2.381,40	3,60	0,00	0,00	2.385,00	0,00	0,00	2.385,00
09 MISSIONE 9 Sviluppo sostenibile e tutela del territorio e dell'ambiente									
02 Tutela, valorizzazione e recupero ambientale	2.455,00	1.350,56	1.104,44	0,00	0,00	2.455,00	0,00	0,00	2.455,00
TOTALE MISSIONE 9 Sviluppo sostenibile e tutela del territorio e dell'ambiente	2.455,00	1.350,56	1.104,44	0,00	0,00	2.455,00	0,00	0,00	2.455,00
10 MISSIONE 10 Trasporti e diritto alla mobilità									
05 Viabilità e infrastrutture stradali	0,00	0,00	0,00	0,00	0,00	270.984,05	0,00	0,00	270.984,05
TOTALE MISSIONE 10 Trasporti e diritto alla mobilità	0,00	0,00	0,00	0,00	0,00	270.984,05	0,00	0,00	270.984,05
12 MISSIONE 12 Diritti sociali, politiche sociali e famiglia									
01 Interventi per l'infanzia e i minori e per asili nido	0,00	0,00	0,00	0,00	0,00	5.030,06	0,00	0,00	5.030,06
09 Servizio necroscopico e cimiteriale	0,00	0,00	0,00	0,00	0,00	208.676,56	0,00	0,00	208.676,56
TOTALE MISSIONE 12 Diritti sociali, politiche sociali e famiglia	0,00	0,00	0,00	0,00	0,00	213.706,62	0,00	0,00	213.706,62
Totale generale	362.317,00	253.899,34	5.603,85	0,00	102.813,81	2.817.346,22	0,00	0,00	2.920.160,03

5040000	Tipologia 400: Altre entrate per riduzione di attività finanziarie	0,00	0,00	0,00	0,00	0,00	0,00
5000000	TOTALE TITOLO 5	19.043,10	0,00	19.043,10	0,00	0,00	0,00
	TOTALE GENERALE	658.468,81	3.537.780,57	4.196.249,38	635.163,69	725.270,00	0,17
	DI CUI FONDO CREDITI DI DUBBIA ESIGIBILITA' IN C/CAPITALE	236.906,73	2.888.041,78	3.124.948,51	0,00	0,00	0,00
	DI CUI FONDO CREDITI DI DUBBIA ESIGIBILITA' DI PARTE CORRENTE (n)	421.562,08	649.738,79	1.071.300,87	635.163,69	725.270,00	0,68

	TOTALE CREDITI	FONDO SVALUTAZIONE CREDITI
CONFRONTO FONDO CREDITI DI DUBBIA ESIGIBILITA' - FONDO SVALUTAZIONE CREDITI		
RESIDUI ATTIVI NEL CONTO DEL BILANCIO TITOLI DA 1 A 5	4.196.249,38	725.270,00
CREDITI STRALCIATI DAL CONTO DEL BILANCIO	365.586,91	365.586,91
ACCERTAMENTI IMPUTATI AGLI ESERCIZI SUCCESSIVI A QUELLO CUI IL RENDICONTO SI RIFERISCE (m)	0,00	0,00
TOTALE	4.561.836,29	1.090.856,91

* Il fondo crediti di dubbia esigibilità è un accantonamento del risultato di amministrazione. Non richiedono l'accantonamento a tale fondo: a) i trasferimenti da altre Amministrazioni pubbliche e dall'Unione europea; b) i crediti assistiti da fidejussione; c) le entrate tributarie che, sulla base dei nuovi principi contabili, sono accertate per cassa.

(e) Gli importi della colonna (e) non devono essere inferiori a quelli della colonna (d); se sono superiori le motivazioni della differenza sono indicate nella relazione al rendiconto. Il totale generale della colonna (f) corrisponde all'importo del fondo crediti di dubbia esigibilità accantonato nel risultato di amministrazione.

(g) Indicare il totale generale della colonna c).

(h) Indicare il totale generale della colonna e).

(i) Indicare l'importo complessivo dei crediti stralciati dal conto del bilancio nell'esercizio in corso e negli esercizi precedenti.

(l) corrisponde all'importo della cella (i)

(m) trattasi solo degli accertamenti pluriennali di entrate riguardanti il titolo 5 e gli accertamenti pluriennali derivanti dalla rateizzazione delle entrate dei titoli 1 e 3.

(n) comprende anche l'accantonamento riguardante i crediti del titolo 5

COMUNE DI SAN GIORGIO DI PIANO
CITTA' METROPOLITANA DI BOLOGNA
PROSPETTO DELLE ENTRATE DI BILANCIO PER TITOLI, TIPOLOGIE E CATEGORIE
ENTI LOCALI - 2025

TITOLO TIPOLOGIA CATEGORIA	DENOMINAZIONE	ACCERTAMENTI	<i>di cui entrate non ricorrenti</i>	RISCOSSIONI IN C/COMPETENZA	RISCOSSIONI IN C/RESIDUI
	ENTRATE CORRENTI DI NATURA TRIBUTARIA, CONTRIBUTIVA E PEREQUATIVA				
1010100	Tipologia 101: Imposte tasse e proventi assimilati	5.521.264,30	359.638,00	5.157.448,96	187.673,57
1010106	Imposta municipale propria	2.092.349,83	256.603,49	1.991.917,45	113.602,16
1010108	Imposta comunale sugli immobili (ICI)	0,00	0,00	0,00	0,00
1010116	Addizionale comunale IRPEF	1.526.996,30	0,00	1.526.485,56	325,80
1010151	Tassa smaltimento rifiuti solidi urbani	1.895.407,74	96.524,08	1.632.559,63	65.534,72
1010153	Imposta comunale sulla pubblicità e diritto sulle pubbliche affissioni	0,00	0,00	0,00	0,00
1010161	Tributo comunale sui rifiuti e sui servizi	0,00	0,00	0,00	8.210,89
1010176	Tassa sui servizi comunali (TASI)	6.510,43	6.510,43	6.486,32	0,00
1010199	Altre imposte, tasse e proventi n.a.c.	0,00	0,00	0,00	0,00
1030100	Tipologia 301: Fondi perequativi da Amministrazioni Centrali	941.703,29	0,00	941.703,29	0,00
1030101	Fondi perequativi dallo Stato	941.703,29	0,00	941.703,29	0,00
1000000	Totale TITOLO 1	6.462.967,59	359.638,00	6.099.152,25	187.673,57
	TRASFERIMENTI CORRENTI				
2010100	Tipologia 101: Trasferimenti correnti da Amministrazioni pubbliche	365.910,10	16.501,52	347.893,03	81.820,72
2010101	Trasferimenti correnti da Amministrazioni CENTRALI	277.891,55	0,00	277.891,55	0,00
2010102	Trasferimenti correnti da Amministrazioni LOCALI	88.018,55	16.501,52	70.001,48	81.820,72
2010200	Tipologia 102: Trasferimenti correnti da Famiglie	0,00	0,00	0,00	0,00
2010201	Trasferimenti correnti da Famiglie	0,00	0,00	0,00	0,00
2010300	Tipologia 103: Trasferimenti correnti da Imprese	0,00	0,00	0,00	0,00
2010301	Sponsorizzazioni da imprese	0,00	0,00	0,00	0,00

COMUNE DI SAN GIORGIO DI PIANO
CITTA' METROPOLITANA DI BOLOGNA
PROSPETTO DELLE ENTRATE DI BILANCIO PER TITOLI, TIPOLOGIE E CATEGORIE
ENTI LOCALI - 2025

TITOLO TIPOLOGIA CATEGORIA	DENOMINAZIONE	ACCERTAMENTI	<i>di cui entrate non ricorrenti</i>	RISCOSSIONI IN C/COMPETENZA	RISCOSSIONI IN C/RESIDUI
2010302	Altri trasferimenti correnti da imprese	0,00	0,00	0,00	0,00
2010400	Tipologia 104: Trasferimenti correnti da Istituzioni Sociali Private	0,00	0,00	0,00	0,00
2010401	Trasferimenti correnti da Istituzioni Sociali Private	0,00	0,00	0,00	0,00
2010500	Tipologia 105: Trasferimenti correnti dall'Unione Europea e dal Resto del Mondo	0,00	0,00	0,00	0,00
2010501	Trasferimenti correnti dall'Unione Europea	0,00	0,00	0,00	0,00
2000000	Totale TITOLO 2	365.910,10	16.501,52	347.893,03	81.820,72
	ENTRATE EXTRATRIBUTARIE				
3010000	Tipologia 100: Vendita di beni e servizi e proventi derivanti dalla gestione dei beni	785.727,49	0,00	772.249,80	10.623,34
3010100	Vendita di beni	13.742,06	0,00	13.742,06	0,00
3010200	Entrate dalla vendita e dall'erogazione di servizi	215.753,23	0,00	208.103,23	6.446,52
3010300	Proventi derivanti dalla gestione dei beni	556.232,20	0,00	550.404,51	4.176,82
3020000	Tipologia 200: Proventi derivanti dall'attività di controllo e repressione delle irregolarità e degli illeciti	9.556,29	0,00	9.556,29	0,00
3020100	Entrate da amministrazioni pubbliche derivanti dall'attività di controllo e repressione delle irregolarità e degli illeciti	0,00	0,00	0,00	0,00
3020200	Entrate da famiglie derivanti dall'attività di controllo e repressione delle irregolarità e degli illeciti	1.493,22	0,00	1.493,22	0,00
3020300	Entrate da Imprese derivanti dall'attività di controllo e repressione delle irregolarità e degli illeciti	8.063,07	0,00	8.063,07	0,00
3030000	Tipologia 300: Interessi attivi	2.885,13	0,00	2.885,13	0,00
3030300	Altri interessi attivi	2.885,13	0,00	2.885,13	0,00
3040000	Tipologia 400: Altre entrate da redditi da capitale	174.450,89	0,00	174.450,89	0,00
3040300	Entrate derivanti dalla distribuzione di utili e avanzi	174.450,89	0,00	174.450,89	0,00
3050000	Tipologia 500: Rimborsi e altre entrate correnti	155.804,14	19.971,50	148.595,26	18.509,24
3050100	Indennizzi di assicurazione	4.127,62	0,00	4.127,60	604,67
3050200	Rimborsi in entrata	67.175,15	19.971,50	65.483,54	17.904,57

COMUNE DI SAN GIORGIO DI PIANO
CITTA' METROPOLITANA DI BOLOGNA
PROSPETTO DELLE ENTRATE DI BILANCIO PER TITOLI, TIPOLOGIE E CATEGORIE
ENTI LOCALI - 2025

TITOLO TIPOLOGIA CATEGORIA	DENOMINAZIONE	ACCERTAMENTI	<i>di cui entrate non ricorrenti</i>	RISCOSSIONI IN C/COMPETENZA	RISCOSSIONI IN C/RESIDUI
3059900	Altre entrate correnti n.a.c.	84.501,37	0,00	78.984,12	0,00
3000000	Totale TITOLO 3	1.128.423,94	19.971,50	1.107.737,37	29.132,58
	ENTRATE IN CONTO CAPITALE				
4010000	Tipologia 100: Tributi in conto capitale	89.340,43	0,00	89.340,43	0,00
4010100	Imposte da sanatorie e condoni	89.340,43	0,00	89.340,43	0,00
4020000	Tipologia 200: Contributi agli investimenti	188.803,79	0,00	39.074,27	67.309,24
4020100	Contributi agli investimenti da amministrazioni pubbliche	188.803,79	0,00	39.074,27	46.022,24
4020300	Contributi agli investimenti da Imprese	0,00	0,00	0,00	21.287,00
4030000	Tipologia 300: Altri trasferimenti in conto capitale	94.430,91	0,00	7.253,70	0,00
4031000	Altri trasferimenti in conto capitale da amministrazioni pubbliche	94.430,91	0,00	7.253,70	0,00
4040000	Tipologia 400: Entrate da alienazione di beni materiali e immateriali	26.000,00	0,00	26.000,00	0,00
4040100	Alienazione di beni materiali	26.000,00	0,00	26.000,00	0,00
4040300	Alienazione di beni immateriali	0,00	0,00	0,00	0,00
4050000	Tipologia 500: Altre entrate in conto capitale	1.143.743,13	957.463,13	1.143.743,13	0,00
4050100	Permessi da costruire	957.463,13	957.463,13	957.463,13	0,00
4050400	Altre entrate in conto capitale n.a.c.	186.280,00	0,00	186.280,00	0,00
4000000	Totale TITOLO 4	1.542.318,26	957.463,13	1.305.411,53	67.309,24
	ENTRATE DA RIDUZIONE DI ATTIVITA' FINANZIARIE				
5010000	Tipologia 100: Alienazione di attività finanziarie	19.043,10	0,00	0,00	0,00
5010100	Alienazione di partecipazioni	19.043,10	0,00	0,00	0,00
5000000	Totale TITOLO 5	19.043,10	0,00	0,00	0,00

COMUNE DI SAN GIORGIO DI PIANO
CITTA' METROPOLITANA DI BOLOGNA
PROSPETTO DELLE ENTRATE DI BILANCIO PER TITOLI, TIPOLOGIE E CATEGORIE
ENTI LOCALI - 2025

TITOLO TIPOLOGIA CATEGORIA	DENOMINAZIONE	ACCERTAMENTI	<i>di cui entrate non ricorrenti</i>	RISCOSSIONI IN C/COMPETENZA	RISCOSSIONI IN C/RESIDUI
	ACCENSIONE PRESTITI				
6030000	Tipologia 300: Accensione Mutui e altri finanziamenti a medio lungo termine	0,00	0,00	0,00	0,00
6030100	Finanziamenti a medio lungo termine	0,00	0,00	0,00	0,00
6000000	Totale TITOLO 6	0,00	0,00	0,00	0,00
	ANTICIPAZIONI DA ISTITUTO TESORIERE/CASSIERE				
7010000	Tipologia 100: Anticipazioni da istituto tesoriere/cassiere	0,00	0,00	0,00	0,00
7010100	Anticipazioni da istituto tesoriere/cassiere	0,00	0,00	0,00	0,00
7000000	Totale TITOLO 7	0,00	0,00	0,00	0,00
	ENTRATE PER CONTO TERZI E PARTITE DI GIRO				
9010000	Tipologia 100: Entrate per partite di giro	1.121.001,20	0,00	1.121.001,20	7.155,00
9010100	Altre ritenute	818.721,34	0,00	818.721,34	7.155,00
9010200	Ritenute su redditi da lavoro dipendente	239.420,68	0,00	239.420,68	0,00
9019900	Altre entrate per partite di giro	62.859,18	0,00	62.859,18	0,00
9020000	Tipologia 200: Entrate per conto terzi	154.857,26	0,00	154.850,95	0,00
9020400	Depositi di/preso terzi	4.100,00	0,00	4.100,00	0,00
9029900	Altre entrate per conto terzi	150.757,26	0,00	150.750,95	0,00
9000000	Totale TITOLO 9	1.275.858,46	0,00	1.275.852,15	7.155,00
	TOTALE GENERALE DELLE ENTRATE	10.794.521,45	1.353.574,15	10.136.046,33	373.091,11

COMUNE DI SAN GIORGIO DI PIANO
CITTA' METROPOLITANA DI BOLOGNA
PROSPETTO DELLE SPESE DI BILANCIO PER MISSIONI, PROGRAMMI E MACROAGGREGATI
SPESE CORRENTI - IMPEGNI 2025

MISSIONI E PROGRAMMI \ MACROAGGREGATI		Redditi da lavoro dipendente	Imposte e tasse a carico dell'ente	Acquisto di beni e servizi	Trasferimenti correnti	Interessi passivi	Altre spese per redditi da capitale	Rimborsi e note correttive delle entrate	Altre spese correnti	Totale
		101	102	103	104	107	108	109	110	100
01	MISSIONE 1 - Servizi istituzionali e generali e di gestione									
01	Organi istituzionali	0,00	8.794,98	106.777,47	1.107.600,00	0,00	0,00	16.539,36	0,00	1.239.711,81
02	Segreteria generale	145.777,81	9.755,44	2.281,65	15.371,52	0,00	0,00	48.500,00	800,00	222.486,42
03	Gestione economica, finanziaria, programmazione e provveditorato	164.627,77	10.990,01	23.634,38	119.530,00	0,00	0,00	0,00	0,00	318.782,16
04	Gestione delle entrate tributarie e servizi fiscali	46.684,67	3.109,14	84.391,38	0,00	0,00	0,00	17.964,00	36.155,35	188.304,54
05	Gestione dei beni demaniali e patrimoniali	174.402,27	13.967,74	128.783,19	0,00	0,00	0,00	2.025,00	0,00	319.178,20
06	Ufficio tecnico	113.849,31	7.601,51	81.712,62	7.972,14	0,00	0,00	0,00	0,00	211.135,58
07	Elezioni e consultazioni popolari - Anagrafe e stato civile	82.988,00	5.818,04	46.681,38	0,00	0,00	0,00	0,00	0,00	135.487,42
11	Altri servizi generali	140.280,80	9.072,08	120.381,95	17.301,33	0,00	0,00	0,00	77.919,40	364.955,56
	TOTALE MISSIONE 1 - Servizi istituzionali e generali e di gestione	868.610,63	69.108,94	594.644,02	1.267.774,99	0,00	0,00	85.028,36	114.874,75	3.000.041,69
03	MISSIONE 3 - Ordine pubblico e sicurezza									
01	Polizia locale e amministrativa	0,00	0,00	23.830,22	0,00	0,00	0,00	0,00	0,00	23.830,22
	TOTALE MISSIONE 3 - Ordine pubblico e sicurezza	0,00	0,00	23.830,22	0,00	0,00	0,00	0,00	0,00	23.830,22
04	MISSIONE 4 - Istruzione e diritto allo studio									
01	Istruzione prescolastica	0,00	0,00	37.389,50	0,00	0,00	0,00	0,00	0,00	37.389,50
02	Altri ordini di istruzione non universitaria	0,00	0,00	153.859,97	0,00	0,00	0,00	0,00	0,00	153.859,97
06	Servizi ausiliari all'istruzione	0,00	0,00	0,00	189.338,00	0,00	0,00	0,00	0,00	189.338,00
07	Diritto allo studio	0,00	0,00	229,36	0,00	0,00	0,00	0,00	0,00	229,36
	TOTALE MISSIONE 4 - Istruzione e diritto allo studio	0,00	0,00	191.478,83	189.338,00	0,00	0,00	0,00	0,00	380.816,83
05	MISSIONE 5 - Tutela e valorizzazione dei beni e attività culturali									

COMUNE DI SAN GIORGIO DI PIANO
CITTA' METROPOLITANA DI BOLOGNA
PROSPETTO DELLE SPESE DI BILANCIO PER MISSIONI, PROGRAMMI E MACROAGGREGATI
SPESE CORRENTI - IMPEGNI 2025

MISSIONI E PROGRAMMI \ MACROAGGREGATI		Redditi da lavoro dipendente	Imposte e tasse a carico dell'ente	Acquisto di beni e servizi	Trasferimenti correnti	Interessi passivi	Altre spese per redditi da capitale	Rimborsi e note correttive delle entrate	Altre spese correnti	Totale
		101	102	103	104	107	108	109	110	100
01	Valorizzazione dei beni di interesse storico.	0,00	0,00	12.103,32	0,00	0,00	0,00	0,00	0,00	12.103,32
02	Attività culturali e interventi diversi nel settore culturale	0,00	0,00	6.815,28	161.000,00	0,00	0,00	0,00	0,00	167.815,28
	TOTALE MISSIONE 5 - Tutela e valorizzazione dei beni e attività culturali	0,00	0,00	18.918,60	161.000,00	0,00	0,00	0,00	0,00	179.918,60
06	MISSIONE 6 - Politiche giovanili, sport e tempo libero									
01	Sport e tempo libero	0,00	0,00	23.587,40	0,00	0,00	0,00	0,00	0,00	23.587,40
02	Giovani	0,00	0,00	5.196,49	0,00	0,00	0,00	0,00	0,00	5.196,49
	TOTALE MISSIONE 6 - Politiche giovanili, sport e tempo libero	0,00	0,00	28.783,89	0,00	0,00	0,00	0,00	0,00	28.783,89
07	MISSIONE 7 - Turismo									
01	Sviluppo e valorizzazione del turismo	0,00	0,00	0,00	0,00	0,00	0,00	0,00	0,00	0,00
	TOTALE MISSIONE 7 - Turismo	0,00	0,00	0,00	0,00	0,00	0,00	0,00	0,00	0,00
08	MISSIONE 8 - Assetto del territorio ed edilizia abitativa									
01	Urbanistica e assetto del territorio	41.282,53	2.759,71	18.300,00	0,00	0,00	0,00	220,00	0,00	62.562,24
02	Edilizia residenziale pubblica e locale e piani di edilizia economico-popolare	0,00	0,00	1.700,00	0,00	0,00	0,00	0,00	0,00	1.700,00
	TOTALE MISSIONE 8 - Assetto del territorio ed edilizia abitativa	41.282,53	2.759,71	20.000,00	0,00	0,00	0,00	220,00	0,00	64.262,24
09	MISSIONE 9 - Sviluppo sostenibile e tutela del territorio e dell'ambiente									
02	Tutela, valorizzazione e recupero ambientale	59.879,91	4.234,13	436.129,59	0,00	0,00	0,00	0,00	5.374,47	505.618,10
03	Rifiuti	0,00	0,00	1.620.068,16	0,00	0,00	0,00	0,00	0,00	1.620.068,16
04	Servizio idrico integrato	0,00	0,00	1.637,87	0,00	0,00	0,00	0,00	0,00	1.637,87
05	Aree protette, parchi naturali, protezione naturalistica e forestazione	0,00	0,00	0,00	0,00	0,00	0,00	0,00	0,00	0,00
	TOTALE MISSIONE 9 - Sviluppo sostenibile e tutela del territorio e dell'ambiente	59.879,91	4.234,13	2.057.835,62	0,00	0,00	0,00	0,00	5.374,47	2.127.324,13
10	MISSIONE 10 - Trasporti e diritto alla mobilità									

COMUNE DI SAN GIORGIO DI PIANO
CITTA' METROPOLITANA DI BOLOGNA
PROSPETTO DELLE SPESE DI BILANCIO PER MISSIONI, PROGRAMMI E MACROAGGREGATI
SPESE CORRENTI - IMPEGNI 2025

MISSIONI E PROGRAMMI \ MACROAGGREGATI		Redditi da lavoro dipendente	Imposte e tasse a carico dell'ente	Acquisto di beni e servizi	Trasferimenti correnti	Interessi passivi	Altre spese per redditi da capitale	Rimborsi e note correttive delle entrate	Altre spese correnti	Totale
		101	102	103	104	107	108	109	110	100
05	Viabilità e infrastrutture stradali	0,00	34,65	574.028,90	16.501,52	0,00	0,00	0,00	28.138,58	618.703,65
	TOTALE MISSIONE 10 - Trasporti e diritto alla mobilità	0,00	34,65	574.028,90	16.501,52	0,00	0,00	0,00	28.138,58	618.703,65
11	MISSIONE 11 - Soccorso civile									
01	Sistema di protezione civile	0,00	0,00	300,00	2.500,00	0,00	0,00	0,00	0,00	2.800,00
02	Interventi a seguito di calamità naturali	0,00	0,00	0,00	5.944,48	0,00	0,00	0,00	0,00	5.944,48
	TOTALE MISSIONE 11 - Soccorso civile	0,00	0,00	300,00	8.444,48	0,00	0,00	0,00	0,00	8.744,48
12	MISSIONE 12 - Diritti sociali, politiche sociali e famiglia									
01	Interventi per l'infanzia e i minori e per asili nido	0,00	0,00	30.325,38	584.833,04	0,00	0,00	0,00	0,00	615.158,42
02	Interventi per la disabilità	0,00	0,00	0,00	0,00	0,00	0,00	0,00	0,00	0,00
03	Interventi per gli anziani	0,00	0,00	1.500,00	0,00	0,00	0,00	0,00	0,00	1.500,00
05	Interventi per le famiglie	0,00	0,00	2.344,25	451.604,43	0,00	0,00	0,00	0,00	453.948,68
07	Programmazione e governo della rete dei servizi sociosanitari e sociali	0,00	0,00	0,00	0,00	0,00	0,00	0,00	0,00	0,00
08	Cooperazione e associazionismo	0,00	0,00	722,90	6.000,00	0,00	0,00	0,00	0,00	6.722,90
09	Servizio necroscopico e cimiteriale	32.574,22	0,00	18.026,97	5.261,00	0,00	0,00	0,00	0,00	55.862,19
	TOTALE MISSIONE 12 - Diritti sociali, politiche sociali e famiglia	32.574,22	0,00	52.919,50	1.047.698,47	0,00	0,00	0,00	0,00	1.133.192,19
13	MISSIONE 13 - Tutela della salute									
07	Ulteriori spese in materia sanitaria	0,00	0,00	0,00	0,00	0,00	0,00	0,00	0,00	0,00
	TOTALE MISSIONE 13 - Tutela della salute	0,00	0,00	0,00	0,00	0,00	0,00	0,00	0,00	0,00
14	MISSIONE 14 - Sviluppo economico e competitività									
01	Industria, PMI e Artigianato	0,00	0,00	0,00	0,00	0,00	0,00	0,00	0,00	0,00
02	Commercio - reti distributive - tutela dei consumatori	0,00	0,00	0,00	0,00	0,00	0,00	0,00	0,00	0,00

COMUNE DI SAN GIORGIO DI PIANO
CITTA' METROPOLITANA DI BOLOGNA
PROSPETTO DELLE SPESE DI BILANCIO PER MISSIONI, PROGRAMMI E MACROAGGREGATI
SPESE CORRENTI - IMPEGNI 2025

MISSIONI E PROGRAMMI \ MACROAGGREGATI		Redditi da lavoro dipendente	Imposte e tasse a carico dell'ente	Acquisto di beni e servizi	Trasferimenti correnti	Interessi passivi	Altre spese per redditi da capitale	Rimborsi e note correttive delle entrate	Altre spese correnti	Totale
		101	102	103	104	107	108	109	110	100
	TOTALE MISSIONE 14 - Sviluppo economico e competitività	0,00	0,00	0,00	0,00	0,00	0,00	0,00	0,00	0,00
15	MISSIONE 15 - Politiche per il lavoro e la formazione professionale									
01	Servizi per lo sviluppo del mercato del lavoro	0,00	0,00	4.999,33	0,00	0,00	0,00	0,00	0,00	4.999,33
03	Sostegno all'occupazione	0,00	0,00	0,00	0,00	0,00	0,00	0,00	0,00	0,00
	TOTALE MISSIONE 15 - Politiche per il lavoro e la formazione professionale	0,00	0,00	4.999,33	0,00	0,00	0,00	0,00	0,00	4.999,33
16	MISSIONE 16 - Agricoltura, politiche agroalimentari e pesca									
01	Sviluppo del settore agricolo e del sistema Agroalimentare	0,00	0,00	0,00	1.500,00	0,00	0,00	0,00	0,00	1.500,00
	TOTALE MISSIONE 16 - Agricoltura, politiche agroalimentari e pesca	0,00	0,00	0,00	1.500,00	0,00	0,00	0,00	0,00	1.500,00
17	MISSIONE 17 - Energia e diversificazione delle fonti energetiche									
01	Fonti energetiche	0,00	0,00	0,00	0,00	0,00	0,00	500,00	0,00	500,00
	TOTALE MISSIONE 17 - Energia e diversificazione delle fonti energetiche	0,00	0,00	0,00	0,00	0,00	0,00	500,00	0,00	500,00
19	MISSIONE 19 - Relazioni internazionali									
01	Relazioni internazionali e Cooperazione allo sviluppo	0,00	0,00	0,00	0,00	0,00	0,00	0,00	2.100,00	2.100,00
	TOTALE MISSIONE 19 - Relazioni internazionali	0,00	0,00	0,00	0,00	0,00	0,00	0,00	2.100,00	2.100,00
20	MISSIONE 20 - Fondi e accantonamenti									
01	Fondo di riserva	0,00	0,00	0,00	0,00	0,00	0,00	0,00	0,00	0,00
02	Fondo crediti di dubbia esigibilità	0,00	0,00	0,00	0,00	0,00	0,00	0,00	0,00	0,00
03	Altri Fondi	0,00	0,00	0,00	0,00	0,00	0,00	0,00	0,00	0,00
	TOTALE MISSIONE 20 - Fondi e accantonamenti	0,00	0,00	0,00	0,00	0,00	0,00	0,00	0,00	0,00
50	MISSIONE 50 - Debito pubblico									
01	Quota interessi ammortamento mutui e prestiti obbligazionari	0,00	0,00	0,00	0,00	153.767,84	0,00	0,00	0,00	153.767,84

COMUNE DI SAN GIORGIO DI PIANO

CITTA' METROPOLITANA DI BOLOGNA

PROSPETTO DELLE SPESE DI BILANCIO PER MISSIONI, PROGRAMMI E MACROAGGREGATI

SPESE CORRENTI - IMPEGNI 2025

MISSIONI E PROGRAMMI \ MACROAGGREGATI	Redditi da lavoro dipendente	Imposte e tasse a carico dell'ente	Acquisto di beni e servizi	Trasferimenti correnti	Interessi passivi	Altre spese per redditi da capitale	Rimborsi e note correttive delle entrate	Altre spese correnti	Totale
	101	102	103	104	107	108	109	110	100
TOTALE MISSIONE 50 - Debito pubblico	0,00	0,00	0,00	0,00	153.767,84	0,00	0,00	0,00	153.767,84
TOTALE GENERALE DELLE SPESE	1.002.347,29	76.137,43	3.567.738,91	2.692.257,46	153.767,84	0,00	85.748,36	150.487,80	7.728.485,09

Pag.

5

COMUNE DI SAN GIORGIO DI PIANO
CITTA' METROPOLITANA DI BOLOGNA
PROSPETTO DELLE SPESE DI BILANCIO PER MISSIONI, PROGRAMMI E MACROAGGREGATI
SPESE CORRENTI - PAGAMENTI C/COMPETENZA 2025

MISSIONI E PROGRAMMI \ MACROAGGREGATI		Redditi da lavoro dipendente	Imposte e tasse a carico dell'ente	Acquisto di beni e servizi	Trasferimenti correnti	Interessi passivi	Altre spese per redditi da capitale	Rimborsi e note correttive delle entrate	Altre spese correnti	Totale
		101	102	103	104	107	108	109	110	100
01	MISSIONE 1 - Servizi istituzionali e generali e di gestione									
01	Organi istituzionali	0,00	8.674,34	104.858,13	1.091.212,60	0,00	0,00	37,36	0,00	1.204.782,43
02	Segreteria generale	144.833,23	9.685,44	2.007,21	6.509,37	0,00	0,00	3.175,82	0,00	166.211,07
03	Gestione economica, finanziaria, programmazione e provveditorato	164.122,15	10.953,44	16.339,98	119.530,00	0,00	0,00	0,00	0,00	310.945,57
04	Gestione delle entrate tributarie e servizi fiscali	36.845,27	2.437,37	63.092,17	0,00	0,00	0,00	10.305,38	36.155,35	148.835,54
05	Gestione dei beni demaniali e patrimoniali	171.045,43	12.259,45	110.480,17	0,00	0,00	0,00	0,00	0,00	293.785,05
06	Ufficio tecnico	92.689,69	6.173,36	46.410,66	7.972,14	0,00	0,00	0,00	0,00	153.245,85
07	Elezioni e consultazioni popolari - Anagrafe e stato civile	81.634,39	5.395,92	35.048,17	0,00	0,00	0,00	0,00	0,00	122.078,48
11	Altri servizi generali	126.544,11	8.134,14	87.544,24	10.295,26	0,00	0,00	0,00	66.950,00	299.467,75
	TOTALE MISSIONE 1 - Servizi istituzionali e generali e di gestione	817.714,27	63.713,46	465.780,73	1.235.519,37	0,00	0,00	13.518,56	103.105,35	2.699.351,74
03	MISSIONE 3 - Ordine pubblico e sicurezza									
01	Polizia locale e amministrativa	0,00	0,00	12.889,64	0,00	0,00	0,00	0,00	0,00	12.889,64
	TOTALE MISSIONE 3 - Ordine pubblico e sicurezza	0,00	0,00	12.889,64	0,00	0,00	0,00	0,00	0,00	12.889,64
04	MISSIONE 4 - Istruzione e diritto allo studio									
01	Istruzione prescolastica	0,00	0,00	29.142,76	0,00	0,00	0,00	0,00	0,00	29.142,76
02	Altri ordini di istruzione non universitaria	0,00	0,00	114.065,44	0,00	0,00	0,00	0,00	0,00	114.065,44
06	Servizi ausiliari all'istruzione	0,00	0,00	0,00	189.338,00	0,00	0,00	0,00	0,00	189.338,00
07	Diritto allo studio	0,00	0,00	229,36	0,00	0,00	0,00	0,00	0,00	229,36
	TOTALE MISSIONE 4 - Istruzione e diritto allo studio	0,00	0,00	143.437,56	189.338,00	0,00	0,00	0,00	0,00	332.775,56
05	MISSIONE 5 - Tutela e valorizzazione dei beni e attività culturali									

COMUNE DI SAN GIORGIO DI PIANO
CITTA' METROPOLITANA DI BOLOGNA
PROSPETTO DELLE SPESE DI BILANCIO PER MISSIONI, PROGRAMMI E MACROAGGREGATI
SPESE CORRENTI - PAGAMENTI C/COMPETENZA 2025

MISSIONI E PROGRAMMI \ MACROAGGREGATI		Redditi da lavoro dipendente	Imposte e tasse a carico dell'ente	Acquisto di beni e servizi	Trasferimenti correnti	Interessi passivi	Altre spese per redditi da capitale	Rimborsi e note correttive delle entrate	Altre spese correnti	Totale
		101	102	103	104	107	108	109	110	100
01	Valorizzazione dei beni di interesse storico.	0,00	0,00	10.158,20	0,00	0,00	0,00	0,00	0,00	10.158,20
02	Attività culturali e interventi diversi nel settore culturale	0,00	0,00	5.245,81	161.000,00	0,00	0,00	0,00	0,00	166.245,81
	TOTALE MISSIONE 5 - Tutela e valorizzazione dei beni e attività culturali	0,00	0,00	15.404,01	161.000,00	0,00	0,00	0,00	0,00	176.404,01
06	MISSIONE 6 - Politiche giovanili, sport e tempo libero									
01	Sport e tempo libero	0,00	0,00	18.582,00	0,00	0,00	0,00	0,00	0,00	18.582,00
02	Giovani	0,00	0,00	4.543,55	0,00	0,00	0,00	0,00	0,00	4.543,55
	TOTALE MISSIONE 6 - Politiche giovanili, sport e tempo libero	0,00	0,00	23.125,55	0,00	0,00	0,00	0,00	0,00	23.125,55
07	MISSIONE 7 - Turismo									
01	Sviluppo e valorizzazione del turismo	0,00	0,00	0,00	0,00	0,00	0,00	0,00	0,00	0,00
	TOTALE MISSIONE 7 - Turismo	0,00	0,00	0,00	0,00	0,00	0,00	0,00	0,00	0,00
08	MISSIONE 8 - Assetto del territorio ed edilizia abitativa									
01	Urbanistica e assetto del territorio	41.282,53	2.759,71	0,00	0,00	0,00	0,00	220,00	0,00	44.262,24
02	Edilizia residenziale pubblica e locale e piani di edilizia economico-popolare	0,00	0,00	916,72	0,00	0,00	0,00	0,00	0,00	916,72
	TOTALE MISSIONE 8 - Assetto del territorio ed edilizia abitativa	41.282,53	2.759,71	916,72	0,00	0,00	0,00	220,00	0,00	45.178,96
09	MISSIONE 9 - Sviluppo sostenibile e tutela del territorio e dell'ambiente									
02	Tutela, valorizzazione e recupero ambientale	59.879,91	4.234,13	276.004,13	0,00	0,00	0,00	0,00	5.374,47	345.492,64
03	Rifiuti	0,00	0,00	1.479.665,13	0,00	0,00	0,00	0,00	0,00	1.479.665,13
04	Servizio idrico integrato	0,00	0,00	1.525,52	0,00	0,00	0,00	0,00	0,00	1.525,52
05	Aree protette, parchi naturali, protezione naturalistica e forestazione	0,00	0,00	0,00	0,00	0,00	0,00	0,00	0,00	0,00
	TOTALE MISSIONE 9 - Sviluppo sostenibile e tutela del territorio e dell'ambiente	59.879,91	4.234,13	1.757.194,78	0,00	0,00	0,00	0,00	5.374,47	1.826.683,29
10	MISSIONE 10 - Trasporti e diritto alla mobilità									

COMUNE DI SAN GIORGIO DI PIANO
CITTA' METROPOLITANA DI BOLOGNA
PROSPETTO DELLE SPESE DI BILANCIO PER MISSIONI, PROGRAMMI E MACROAGGREGATI
SPESE CORRENTI - PAGAMENTI C/COMPETENZA 2025

MISSIONI E PROGRAMMI \ MACROAGGREGATI		Redditi da lavoro dipendente	Imposte e tasse a carico dell'ente	Acquisto di beni e servizi	Trasferimenti correnti	Interessi passivi	Altre spese per redditi da capitale	Rimborsi e note correttive delle entrate	Altre spese correnti	Totale
		101	102	103	104	107	108	109	110	100
05	Viabilità e infrastrutture stradali	0,00	34,65	433.757,17	16.501,52	0,00	0,00	0,00	17.997,58	468.290,92
	TOTALE MISSIONE 10 - Trasporti e diritto alla mobilità	0,00	34,65	433.757,17	16.501,52	0,00	0,00	0,00	17.997,58	468.290,92
11	MISSIONE 11 - Soccorso civile									
01	Sistema di protezione civile	0,00	0,00	300,00	0,00	0,00	0,00	0,00	0,00	300,00
02	Interventi a seguito di calamità naturali	0,00	0,00	0,00	0,00	0,00	0,00	0,00	0,00	0,00
	TOTALE MISSIONE 11 - Soccorso civile	0,00	0,00	300,00	0,00	0,00	0,00	0,00	0,00	300,00
12	MISSIONE 12 - Diritti sociali, politiche sociali e famiglia									
01	Interventi per l'infanzia e i minori e per asili nido	0,00	0,00	22.325,87	564.079,04	0,00	0,00	0,00	0,00	586.404,91
02	Interventi per la disabilità	0,00	0,00	0,00	0,00	0,00	0,00	0,00	0,00	0,00
03	Interventi per gli anziani	0,00	0,00	1.500,00	0,00	0,00	0,00	0,00	0,00	1.500,00
05	Interventi per le famiglie	0,00	0,00	611,22	451.604,43	0,00	0,00	0,00	0,00	452.215,65
07	Programmazione e governo della rete dei servizi sociosanitari e sociali	0,00	0,00	0,00	0,00	0,00	0,00	0,00	0,00	0,00
08	Cooperazione e associazionismo	0,00	0,00	722,90	5.400,00	0,00	0,00	0,00	0,00	6.122,90
09	Servizio necroscopico e cimiteriale	31.679,41	0,00	10.132,61	0,00	0,00	0,00	0,00	0,00	41.812,02
	TOTALE MISSIONE 12 - Diritti sociali, politiche sociali e famiglia	31.679,41	0,00	35.292,60	1.021.083,47	0,00	0,00	0,00	0,00	1.088.055,48
13	MISSIONE 13 - Tutela della salute									
07	Ulteriori spese in materia sanitaria	0,00	0,00	0,00	0,00	0,00	0,00	0,00	0,00	0,00
	TOTALE MISSIONE 13 - Tutela della salute	0,00	0,00	0,00	0,00	0,00	0,00	0,00	0,00	0,00
14	MISSIONE 14 - Sviluppo economico e competitività									
01	Industria, PMI e Artigianato	0,00	0,00	0,00	0,00	0,00	0,00	0,00	0,00	0,00
02	Commercio - reti distributive - tutela dei consumatori	0,00	0,00	0,00	0,00	0,00	0,00	0,00	0,00	0,00

COMUNE DI SAN GIORGIO DI PIANO
CITTA' METROPOLITANA DI BOLOGNA
PROSPETTO DELLE SPESE DI BILANCIO PER MISSIONI, PROGRAMMI E MACROAGGREGATI
SPESE CORRENTI - PAGAMENTI C/COMPETENZA 2025

MISSIONI E PROGRAMMI \ MACROAGGREGATI		Redditi da lavoro dipendente	Imposte e tasse a carico dell'ente	Acquisto di beni e servizi	Trasferimenti correnti	Interessi passivi	Altre spese per redditi da capitale	Rimborsi e note correttive delle entrate	Altre spese correnti	Totale
		101	102	103	104	107	108	109	110	100
	TOTALE MISSIONE 14 - Sviluppo economico e competitività	0,00	0,00	0,00	0,00	0,00	0,00	0,00	0,00	0,00
15	MISSIONE 15 - Politiche per il lavoro e la formazione professionale									
01	Servizi per lo sviluppo del mercato del lavoro	0,00	0,00	2.207,97	0,00	0,00	0,00	0,00	0,00	2.207,97
03	Sostegno all'occupazione	0,00	0,00	0,00	0,00	0,00	0,00	0,00	0,00	0,00
	TOTALE MISSIONE 15 - Politiche per il lavoro e la formazione professionale	0,00	0,00	2.207,97	0,00	0,00	0,00	0,00	0,00	2.207,97
16	MISSIONE 16 - Agricoltura, politiche agroalimentari e pesca									
01	Sviluppo del settore agricolo e del sistema Agroalimentare	0,00	0,00	0,00	1.500,00	0,00	0,00	0,00	0,00	1.500,00
	TOTALE MISSIONE 16 - Agricoltura, politiche agroalimentari e pesca	0,00	0,00	0,00	1.500,00	0,00	0,00	0,00	0,00	1.500,00
17	MISSIONE 17 - Energia e diversificazione delle fonti energetiche									
01	Fonti energetiche	0,00	0,00	0,00	0,00	0,00	0,00	374,79	0,00	374,79
	TOTALE MISSIONE 17 - Energia e diversificazione delle fonti energetiche	0,00	0,00	0,00	0,00	0,00	0,00	374,79	0,00	374,79
19	MISSIONE 19 - Relazioni internazionali									
01	Relazioni internazionali e Cooperazione allo sviluppo	0,00	0,00	0,00	0,00	0,00	0,00	0,00	0,00	0,00
	TOTALE MISSIONE 19 - Relazioni internazionali	0,00	0,00	0,00	0,00	0,00	0,00	0,00	0,00	0,00
20	MISSIONE 20 - Fondi e accantonamenti									
01	Fondo di riserva	0,00	0,00	0,00	0,00	0,00	0,00	0,00	0,00	0,00
02	Fondo crediti di dubbia esigibilità	0,00	0,00	0,00	0,00	0,00	0,00	0,00	0,00	0,00
03	Altri Fondi	0,00	0,00	0,00	0,00	0,00	0,00	0,00	0,00	0,00
	TOTALE MISSIONE 20 - Fondi e accantonamenti	0,00	0,00	0,00	0,00	0,00	0,00	0,00	0,00	0,00
50	MISSIONE 50 - Debito pubblico									
01	Quota interessi ammortamento mutui e prestiti obbligazionari	0,00	0,00	0,00	0,00	153.767,84	0,00	0,00	0,00	153.767,84

COMUNE DI SAN GIORGIO DI PIANO

CITTA' METROPOLITANA DI BOLOGNA

PROSPETTO DELLE SPESE DI BILANCIO PER MISSIONI, PROGRAMMI E MACROAGGREGATI

SPESE CORRENTI - PAGAMENTI C/COMPETENZA 2025

MISSIONI E PROGRAMMI \ MACROAGGREGATI	Redditi da lavoro dipendente	Imposte e tasse a carico dell'ente	Acquisto di beni e servizi	Trasferimenti correnti	Interessi passivi	Altre spese per redditi da capitale	Rimborsi e note correttive delle entrate	Altre spese correnti	Totale
	101	102	103	104	107	108	109	110	100
TOTALE MISSIONE 50 - Debito pubblico	0,00	0,00	0,00	0,00	153.767,84	0,00	0,00	0,00	153.767,84
TOTALE GENERALE DELLE SPESE	950.556,12	70.741,95	2.890.306,73	2.624.942,36	153.767,84	0,00	14.113,35	126.477,40	6.830.905,75

Pag.

5

COMUNE DI SAN GIORGIO DI PIANO

CITTA' METROPOLITANA DI BOLOGNA

PROSPETTO DELLE SPESE DI BILANCIO PER MISSIONI, PROGRAMMI E MACROAGGREGATI

SPESE CORRENTI - PAGAMENTI C/RESIDUO 2025

MISSIONI E PROGRAMMI \ MACROAGGREGATI		Redditi da lavoro dipendente	Imposte e tasse a carico dell'ente	Acquisto di beni e servizi	Trasferimenti correnti	Interessi passivi	Altre spese per redditi da capitale	Rimborsi e note correttive delle entrate	Altre spese correnti	Totale
		101	102	103	104	107	108	109	110	100
01	MISSIONE 1 - Servizi istituzionali e generali e di gestione									
01	Organi istituzionali	0,00	70,28	3.465,42	8.654,08	0,00	0,00	16.502,00	0,00	28.691,78
02	Segreteria generale	0,00	0,00	912,00	11.838,78	0,00	0,00	44.327,00	0,00	57.077,78
03	Gestione economica, finanziaria, programmazione e provveditorato	251,31	17,26	15.581,85	0,00	0,00	0,00	0,00	0,00	15.850,42
04	Gestione delle entrate tributarie e servizi fiscali	25.450,90	1.747,43	33.902,97	0,00	0,00	0,00	5.001,62	0,00	66.102,92
05	Gestione dei beni demaniali e patrimoniali	2.280,06	347,75	9.594,78	0,00	0,00	0,00	0,00	0,00	12.222,59
06	Ufficio tecnico	765,51	45,59	16.489,12	0,00	0,00	0,00	0,00	1.586,00	18.886,22
07	Elezioni e consultazioni popolari - Anagrafe e stato civile	16.087,83	841,91	22.404,43	0,00	0,00	0,00	0,00	0,00	39.334,17
11	Altri servizi generali	2.414,58	308,66	21.334,08	6.416,50	0,00	0,00	0,00	1.592,98	32.066,60
	TOTALE MISSIONE 1 - Servizi istituzionali e generali e di gestione	47.250,19	3.378,88	123.684,65	26.909,16	0,00	0,00	65.830,62	3.178,98	270.232,48
03	MISSIONE 3 - Ordine pubblico e sicurezza									
01	Polizia locale e amministrativa	0,00	0,00	6.478,63	0,00	0,00	0,00	0,00	0,00	6.478,63
	TOTALE MISSIONE 3 - Ordine pubblico e sicurezza	0,00	0,00	6.478,63	0,00	0,00	0,00	0,00	0,00	6.478,63
04	MISSIONE 4 - Istruzione e diritto allo studio									
01	Istruzione prescolastica	0,00	0,00	3.441,14	0,00	0,00	0,00	0,00	0,00	3.441,14
02	Altri ordini di istruzione non universitaria	0,00	0,00	17.278,56	0,00	0,00	0,00	0,00	0,00	17.278,56
	TOTALE MISSIONE 4 - Istruzione e diritto allo studio	0,00	0,00	20.719,70	0,00	0,00	0,00	0,00	0,00	20.719,70
05	MISSIONE 5 - Tutela e valorizzazione dei beni e attività culturali									
01	Valorizzazione dei beni di interesse storico.	0,00	0,00	1.044,84	0,00	0,00	0,00	0,00	0,00	1.044,84
02	Attività culturali e interventi diversi nel settore culturale	0,00	0,00	561,88	0,00	0,00	0,00	0,00	0,00	561,88

COMUNE DI SAN GIORGIO DI PIANO
CITTA' METROPOLITANA DI BOLOGNA
PROSPETTO DELLE SPESE DI BILANCIO PER MISSIONI, PROGRAMMI E MACROAGGREGATI
SPESE CORRENTI - PAGAMENTI C/RESIDUO 2025

MISSIONI E PROGRAMMI \ MACROAGGREGATI		Redditi da lavoro dipendente	Imposte e tasse a carico dell'ente	Acquisto di beni e servizi	Trasferimenti correnti	Interessi passivi	Altre spese per redditi da capitale	Rimborsi e note correttive delle entrate	Altre spese correnti	Totale
		101	102	103	104	107	108	109	110	100
	TOTALE MISSIONE 5 - Tutela e valorizzazione dei beni e attività culturali	0,00	0,00	1.606,72	0,00	0,00	0,00	0,00	0,00	1.606,72
06	MISSIONE 6 - Politiche giovanili, sport e tempo libero									
01	Sport e tempo libero	0,00	0,00	1.858,20	0,00	0,00	0,00	0,00	0,00	1.858,20
02	Giovani	0,00	0,00	1.831,23	0,00	0,00	0,00	0,00	0,00	1.831,23
	TOTALE MISSIONE 6 - Politiche giovanili, sport e tempo libero	0,00	0,00	3.689,43	0,00	0,00	0,00	0,00	0,00	3.689,43
08	MISSIONE 8 - Assetto del territorio ed edilizia abitativa									
02	Edilizia residenziale pubblica e locale e piani di edilizia economico-popolare	0,00	0,00	95,73	0,00	0,00	0,00	0,00	0,00	95,73
	TOTALE MISSIONE 8 - Assetto del territorio ed edilizia abitativa	0,00	0,00	95,73	0,00	0,00	0,00	0,00	0,00	95,73
09	MISSIONE 9 - Sviluppo sostenibile e tutela del territorio e dell'ambiente									
02	Tutela, valorizzazione e recupero ambientale	0,00	0,00	50.506,11	0,00	0,00	0,00	0,00	0,00	50.506,11
03	Rifiuti	0,00	0,00	146.023,55	0,00	0,00	0,00	0,00	0,00	146.023,55
04	Servizio idrico integrato	0,00	0,00	1.565,36	0,00	0,00	0,00	0,00	0,00	1.565,36
	TOTALE MISSIONE 9 - Sviluppo sostenibile e tutela del territorio e dell'ambiente	0,00	0,00	198.095,02	0,00	0,00	0,00	0,00	0,00	198.095,02
10	MISSIONE 10 - Trasporti e diritto alla mobilità									
05	Viabilità e infrastrutture stradali	0,00	0,00	144.048,85	0,00	0,00	0,00	0,00	11.193,00	155.241,85
	TOTALE MISSIONE 10 - Trasporti e diritto alla mobilità	0,00	0,00	144.048,85	0,00	0,00	0,00	0,00	11.193,00	155.241,85
11	MISSIONE 11 - Soccorso civile									
01	Sistema di protezione civile	0,00	0,00	55,79	2.500,00	0,00	0,00	0,00	0,00	2.555,79
02	Interventi a seguito di calamità naturali	0,00	0,00	0,00	10.507,20	0,00	0,00	0,00	0,00	10.507,20
	TOTALE MISSIONE 11 - Soccorso civile	0,00	0,00	55,79	13.007,20	0,00	0,00	0,00	0,00	13.062,99
12	MISSIONE 12 - Diritti sociali, politiche sociali e famiglia									

COMUNE DI SAN GIORGIO DI PIANO
CITTA' METROPOLITANA DI BOLOGNA
PROSPETTO DELLE SPESE DI BILANCIO PER MISSIONI, PROGRAMMI E MACROAGGREGATI
SPESE CORRENTI - PAGAMENTI C/RESIDUO 2025

MISSIONI E PROGRAMMI \ MACROAGGREGATI		Redditi da lavoro dipendente	Imposte e tasse a carico dell'ente	Acquisto di beni e servizi	Trasferimenti correnti	Interessi passivi	Altre spese per redditi da capitale	Rimborsi e note correttive delle entrate	Altre spese correnti	Totale
		101	102	103	104	107	108	109	110	100
01	Interventi per l'infanzia e i minori e per asili nido	0,00	0,00	1.855,32	37,20	0,00	0,00	0,00	0,00	1.892,52
03	Interventi per gli anziani	0,00	0,00	287,66	0,00	0,00	0,00	0,00	0,00	287,66
05	Interventi per le famiglie	0,00	0,00	48,80	0,00	0,00	0,00	0,00	0,00	48,80
08	Cooperazione e associazionismo	0,00	0,00	0,00	0,00	0,00	0,00	0,00	0,00	0,00
09	Servizio necroscopico e cimiteriale	288,14	0,00	11.425,84	4.465,60	0,00	0,00	187,00	0,00	16.366,58
	TOTALE MISSIONE 12 - Diritti sociali, politiche sociali e famiglia	288,14	0,00	13.617,62	4.502,80	0,00	0,00	187,00	0,00	18.595,56
14	MISSIONE 14 - Sviluppo economico e competitività									
02	Commercio - reti distributive - tutela dei consumatori	0,00	0,00	6.710,00	0,00	0,00	0,00	0,00	0,00	6.710,00
	TOTALE MISSIONE 14 - Sviluppo economico e competitività	0,00	0,00	6.710,00	0,00	0,00	0,00	0,00	0,00	6.710,00
15	MISSIONE 15 - Politiche per il lavoro e la formazione professionale									
01	Servizi per lo sviluppo del mercato del lavoro	0,00	0,00	2.791,36	0,00	0,00	0,00	0,00	0,00	2.791,36
	TOTALE MISSIONE 15 - Politiche per il lavoro e la formazione professionale	0,00	0,00	2.791,36	0,00	0,00	0,00	0,00	0,00	2.791,36
19	MISSIONE 19 - Relazioni internazionali									
01	Relazioni internazionali e Cooperazione allo sviluppo	0,00	0,00	0,00	0,00	0,00	0,00	0,00	2.100,00	2.100,00
	TOTALE MISSIONE 19 - Relazioni internazionali	0,00	0,00	0,00	0,00	0,00	0,00	0,00	2.100,00	2.100,00
	TOTALE GENERALE DELLE SPESE	47.538,33	3.378,88	521.593,50	44.419,16	0,00	0,00	66.017,62	16.471,98	699.419,47

COMUNE DI SAN GIORGIO DI PIANO

CITTA' METROPOLITANA DI BOLOGNA

PROSPETTO DELLE SPESE DI BILANCIO PER MISSIONI, PROGRAMMI E MACROAGGREGATI

SPESE IN CONTO CAPITALE E SPESE PER INCREMENTO DI ATTIVITA' FINANZIARIE - IMPEGNI 2025

MISSIONI E PROGRAMMI \ MACROAGGREGATI		Tributi in conto capitale a carico dell'ente	Investimenti fissi lordi e acquisto di terreni	Contributi agli investimenti	Altri trasferimenti in conto capitale	Altre spese in conto capitale	Totale SPESE IN CONTO CAPITALE	Acquisizioni di attività finanziarie	Concessione crediti di breve termine	Concessione crediti di medio-lungo termine	Altre spese per incremento di attività finanziarie	Totale SPESE PER INCREMENTO DI ATTIVITA' FINANZIARIE
		201	202	203	204	205	200	301	302	303	304	300
01	MISSIONE 1 - Servizi istituzionali e generali e di gestione											
01	Organi istituzionali	0,00	0,00	0,00	0,00	0,00	0,00	0,00	0,00	0,00	0,00	0,00
02	Segreteria generale	0,00	0,00	0,00	0,00	0,00	0,00	0,00	0,00	0,00	0,00	0,00
05	Gestione dei beni demaniali e patrimoniali	0,00	230.757,12	0,00	0,00	0,00	230.757,12	0,00	0,00	0,00	0,00	0,00
06	Ufficio tecnico	0,00	0,00	0,00	0,00	0,00	0,00	0,00	0,00	0,00	0,00	0,00
08	Statistica e sistemi informativi	0,00	2.744,00	12.882,71	0,00	0,00	15.626,71	0,00	0,00	0,00	0,00	0,00
11	Altri servizi generali	0,00	0,00	0,00	0,00	31.886,98	31.886,98	0,00	0,00	0,00	0,00	0,00
	TOTALE MISSIONE 1 - Servizi istituzionali e generali e di gestione	0,00	233.501,12	12.882,71	0,00	31.886,98	278.270,81	0,00	0,00	0,00	0,00	0,00
04	MISSIONE 4 - Istruzione e diritto allo studio											
01	Istruzione prescolastica	0,00	4.941,00	0,00	0,00	0,00	4.941,00	0,00	0,00	0,00	0,00	0,00
02	Altri ordini di istruzione non universitaria	0,00	361.270,52	0,00	0,00	0,00	361.270,52	0,00	0,00	0,00	0,00	0,00
06	Servizi ausiliari all'istruzione	0,00	0,00	0,00	0,00	0,00	0,00	0,00	0,00	0,00	0,00	0,00
	TOTALE MISSIONE 4 - Istruzione e diritto allo studio	0,00	366.211,52	0,00	0,00	0,00	366.211,52	0,00	0,00	0,00	0,00	0,00
05	MISSIONE 5 - Tutela e valorizzazione dei beni e attività culturali											
01	Valorizzazione dei beni di interesse storico.	0,00	0,00	28.000,00	0,00	0,00	28.000,00	0,00	0,00	0,00	0,00	0,00
02	Attività culturali e interventi diversi nel settore culturale	0,00	0,00	0,00	0,00	0,00	0,00	0,00	0,00	0,00	0,00	0,00
	TOTALE MISSIONE 5 - Tutela e valorizzazione dei beni e attività culturali	0,00	0,00	28.000,00	0,00	0,00	28.000,00	0,00	0,00	0,00	0,00	0,00
06	MISSIONE 6 - Politiche giovanili, sport e tempo libero											
01	Sport e tempo libero	0,00	196.485,75	0,00	0,00	0,00	196.485,75	0,00	0,00	0,00	0,00	0,00
02	Giovani	0,00	0,00	0,00	0,00	202.242,19	202.242,19	0,00	0,00	0,00	0,00	0,00
	TOTALE MISSIONE 6 - Politiche giovanili, sport e tempo libero	0,00	196.485,75	0,00	0,00	202.242,19	398.727,94	0,00	0,00	0,00	0,00	0,00

COMUNE DI SAN GIORGIO DI PIANO

CITTA' METROPOLITANA DI BOLOGNA

PROSPETTO DELLE SPESE DI BILANCIO PER MISSIONI, PROGRAMMI E MACROAGGREGATI

SPESE IN CONTO CAPITALE E SPESE PER INCREMENTO DI ATTIVITA' FINANZIARIE - IMPEGNI 2025

MISSIONI E PROGRAMMI \ MACROAGGREGATI		Tributi in conto capitale a carico dell'ente	Investimenti fissi lordi e acquisto di terreni	Contributi agli investimenti	Altri trasferimenti in conto capitale	Altre spese in conto capitale	Totale SPESE IN CONTO CAPITALE	Acquisizioni di attività finanziarie	Concessione crediti di breve termine	Concessione crediti di medio-lungo termine	Altre spese per incremento di attività finanziarie	Totale SPESE PER INCREMENTO DI ATTIVITA' FINANZIARIE
		201	202	203	204	205	200	301	302	303	304	300
08	MISSIONE 8 - Assetto del territorio ed edilizia abitativa											
01	Urbanistica e assetto del territorio	0,00	0,00	0,00	0,00	0,00	0,00	0,00	0,00	0,00	0,00	0,00
02	Edilizia residenziale pubblica e locale e piani di edilizia economico-popolare	0,00	0,00	0,00	0,00	0,00	0,00	0,00	0,00	0,00	0,00	0,00
	TOTALE MISSIONE 8 - Assetto del territorio ed edilizia abitativa	0,00	0,00	0,00	0,00	0,00	0,00	0,00	0,00	0,00	0,00	0,00
09	MISSIONE 9 - Sviluppo sostenibile e tutela del territorio e dell'ambiente											
02	Tutela, valorizzazione e recupero ambientale	0,00	29.885,36	0,00	0,00	0,00	29.885,36	0,00	0,00	0,00	0,00	0,00
03	Rifiuti	0,00	0,00	0,00	0,00	0,00	0,00	0,00	0,00	0,00	0,00	0,00
04	Servizio idrico integrato	0,00	0,00	0,00	0,00	0,00	0,00	0,00	0,00	0,00	0,00	0,00
	TOTALE MISSIONE 9 - Sviluppo sostenibile e tutela del territorio e dell'ambiente	0,00	29.885,36	0,00	0,00	0,00	29.885,36	0,00	0,00	0,00	0,00	0,00
10	MISSIONE 10 - Trasporti e diritto alla mobilità											
05	Viabilità e infrastrutture stradali	0,00	58.501,29	0,00	0,00	0,00	58.501,29	0,00	0,00	0,00	0,00	0,00
	TOTALE MISSIONE 10 - Trasporti e diritto alla mobilità	0,00	58.501,29	0,00	0,00	0,00	58.501,29	0,00	0,00	0,00	0,00	0,00
11	MISSIONE 11 - Soccorso civile											
01	Sistema di protezione civile	0,00	0,00	0,00	0,00	0,00	0,00	0,00	0,00	0,00	0,00	0,00
	TOTALE MISSIONE 11 - Soccorso civile	0,00	0,00	0,00	0,00	0,00	0,00	0,00	0,00	0,00	0,00	0,00
12	MISSIONE 12 - Diritti sociali, politiche sociali e famiglia											
01	Interventi per l'infanzia e i minori e per asili nido	0,00	4.941,00	0,00	0,00	0,00	4.941,00	0,00	0,00	0,00	0,00	0,00
03	Interventi per gli anziani	0,00	0,00	0,00	0,00	0,00	0,00	0,00	0,00	0,00	0,00	0,00
05	Interventi per le famiglie	0,00	0,00	0,00	0,00	0,00	0,00	0,00	0,00	0,00	0,00	0,00
09	Servizio necroscopico e cimiteriale	0,00	11.822,31	0,00	0,00	0,00	11.822,31	0,00	0,00	0,00	0,00	0,00
	TOTALE MISSIONE 12 - Diritti sociali, politiche sociali e famiglia	0,00	16.763,31	0,00	0,00	0,00	16.763,31	0,00	0,00	0,00	0,00	0,00

COMUNE DI SAN GIORGIO DI PIANO

CITTA' METROPOLITANA DI BOLOGNA

PROSPETTO DELLE SPESE DI BILANCIO PER MISSIONI, PROGRAMMI E MACROAGGREGATI

SPESE IN CONTO CAPITALE E SPESE PER INCREMENTO DI ATTIVITA' FINANZIARIE - IMPEGNI 2025

MISSIONI E PROGRAMMI \ MACROAGGREGATI	Tributi in conto capitale a carico dell'ente	Investimenti fissi lordi e acquisto di terreni	Contributi agli investimenti	Altri trasferimenti in conto capitale	Altre spese in conto capitale	Totale SPESE IN CONTO CAPITALE	Acquisizioni di attività finanziarie	Concessione crediti di breve termine	Concessione crediti di medio-lungo termine	Altre spese per incremento di attività finanziarie	Totale SPESE PER INCREMENTO DI ATTIVITA' FINANZIARIE
	201	202	203	204	205	200	301	302	303	304	300
TOTALE GENERALE DELLE SPESE	0,00	901.348,35	40.882,71	0,00	234.129,17	1.176.360,23	0,00	0,00	0,00	0,00	0,00

COMUNE DI SAN GIORGIO DI PIANO

CITTA' METROPOLITANA DI BOLOGNA

PROSPETTO DELLE SPESE DI BILANCIO PER MISSIONI, PROGRAMMI E MACROAGGREGATI

SPESE IN CONTO CAPITALE E SPESE PER INCREMENTO DI ATTIVITA' FINANZIARIE - PAGAMENTI C/COMPETENZA 2025

MISSIONI E PROGRAMMI \ MACROAGGREGATI		Tributi in conto capitale a carico dell'ente	Investimenti fissi lordi e acquisto di terreni	Contributi agli investimenti	Altri trasferimenti in conto capitale	Altre spese in conto capitale	Totale SPESE IN CONTO CAPITALE	Acquisizioni di attività finanziarie	Concessione crediti di breve termine	Concessione crediti di medio-lungo termine	Altre spese per incremento di attività finanziarie	Totale SPESE PER INCREMENTO DI ATTIVITA' FINANZIARIE
		201	202	203	204	205	200	301	302	303	304	300
01	MISSIONE 1 - Servizi istituzionali e generali e di gestione											
01	Organi istituzionali	0,00	0,00	0,00	0,00	0,00	0,00	0,00	0,00	0,00	0,00	0,00
02	Segreteria generale	0,00	0,00	0,00	0,00	0,00	0,00	0,00	0,00	0,00	0,00	0,00
05	Gestione dei beni demaniali e patrimoniali	0,00	210.524,65	0,00	0,00	0,00	210.524,65	0,00	0,00	0,00	0,00	0,00
06	Ufficio tecnico	0,00	0,00	0,00	0,00	0,00	0,00	0,00	0,00	0,00	0,00	0,00
08	Statistica e sistemi informativi	0,00	0,00	0,00	0,00	0,00	0,00	0,00	0,00	0,00	0,00	0,00
11	Altri servizi generali	0,00	0,00	0,00	0,00	31.886,98	31.886,98	0,00	0,00	0,00	0,00	0,00
	TOTALE MISSIONE 1 - Servizi istituzionali e generali e di gestione	0,00	210.524,65	0,00	0,00	31.886,98	242.411,63	0,00	0,00	0,00	0,00	0,00
04	MISSIONE 4 - Istruzione e diritto allo studio											
01	Istruzione prescolastica	0,00	4.941,00	0,00	0,00	0,00	4.941,00	0,00	0,00	0,00	0,00	0,00
02	Altri ordini di istruzione non universitaria	0,00	180.777,63	0,00	0,00	0,00	180.777,63	0,00	0,00	0,00	0,00	0,00
06	Servizi ausiliari all'istruzione	0,00	0,00	0,00	0,00	0,00	0,00	0,00	0,00	0,00	0,00	0,00
	TOTALE MISSIONE 4 - Istruzione e diritto allo studio	0,00	185.718,63	0,00	0,00	0,00	185.718,63	0,00	0,00	0,00	0,00	0,00
05	MISSIONE 5 - Tutela e valorizzazione dei beni e attività culturali											
01	Valorizzazione dei beni di interesse storico.	0,00	0,00	0,00	0,00	0,00	0,00	0,00	0,00	0,00	0,00	0,00
02	Attività culturali e interventi diversi nel settore culturale	0,00	0,00	0,00	0,00	0,00	0,00	0,00	0,00	0,00	0,00	0,00
	TOTALE MISSIONE 5 - Tutela e valorizzazione dei beni e attività culturali	0,00	0,00	0,00	0,00	0,00	0,00	0,00	0,00	0,00	0,00	0,00
06	MISSIONE 6 - Politiche giovanili, sport e tempo libero											
01	Sport e tempo libero	0,00	184.758,65	0,00	0,00	0,00	184.758,65	0,00	0,00	0,00	0,00	0,00
02	Giovani	0,00	0,00	0,00	0,00	118.180,50	118.180,50	0,00	0,00	0,00	0,00	0,00
	TOTALE MISSIONE 6 - Politiche giovanili, sport e tempo libero	0,00	184.758,65	0,00	0,00	118.180,50	302.939,15	0,00	0,00	0,00	0,00	0,00

COMUNE DI SAN GIORGIO DI PIANO

CITTA' METROPOLITANA DI BOLOGNA

PROSPETTO DELLE SPESE DI BILANCIO PER MISSIONI, PROGRAMMI E MACROAGGREGATI

SPESE IN CONTO CAPITALE E SPESE PER INCREMENTO DI ATTIVITA' FINANZIARIE - PAGAMENTI C/COMPETENZA 2025

MISSIONI E PROGRAMMI \ MACROAGGREGATI		Tributi in conto capitale a carico dell'ente	Investimenti fissi lordi e acquisto di terreni	Contributi agli investimenti	Altri trasferimenti in conto capitale	Altre spese in conto capitale	Totale SPESE IN CONTO CAPITALE	Acquisizioni di attività finanziarie	Concessione crediti di breve termine	Concessione crediti di medio-lungo termine	Altre spese per incremento di attività finanziarie	Totale SPESE PER INCREMENTO DI ATTIVITA' FINANZIARIE
		201	202	203	204	205	200	301	302	303	304	300
08	MISSIONE 8 - Assetto del territorio ed edilizia abitativa											
01	Urbanistica e assetto del territorio	0,00	0,00	0,00	0,00	0,00	0,00	0,00	0,00	0,00	0,00	0,00
02	Edilizia residenziale pubblica e locale e piani di edilizia economico-popolare	0,00	0,00	0,00	0,00	0,00	0,00	0,00	0,00	0,00	0,00	0,00
	TOTALE MISSIONE 8 - Assetto del territorio ed edilizia abitativa	0,00	0,00	0,00	0,00	0,00	0,00	0,00	0,00	0,00	0,00	0,00
09	MISSIONE 9 - Sviluppo sostenibile e tutela del territorio e dell'ambiente											
02	Tutela, valorizzazione e recupero ambientale	0,00	0,00	0,00	0,00	0,00	0,00	0,00	0,00	0,00	0,00	0,00
03	Rifiuti	0,00	0,00	0,00	0,00	0,00	0,00	0,00	0,00	0,00	0,00	0,00
04	Servizio idrico integrato	0,00	0,00	0,00	0,00	0,00	0,00	0,00	0,00	0,00	0,00	0,00
	TOTALE MISSIONE 9 - Sviluppo sostenibile e tutela del territorio e dell'ambiente	0,00	0,00	0,00	0,00	0,00	0,00	0,00	0,00	0,00	0,00	0,00
10	MISSIONE 10 - Trasporti e diritto alla mobilità											
05	Viabilità e infrastrutture stradali	0,00	8.556,18	0,00	0,00	0,00	8.556,18	0,00	0,00	0,00	0,00	0,00
	TOTALE MISSIONE 10 - Trasporti e diritto alla mobilità	0,00	8.556,18	0,00	0,00	0,00	8.556,18	0,00	0,00	0,00	0,00	0,00
11	MISSIONE 11 - Soccorso civile											
01	Sistema di protezione civile	0,00	0,00	0,00	0,00	0,00	0,00	0,00	0,00	0,00	0,00	0,00
	TOTALE MISSIONE 11 - Soccorso civile	0,00	0,00	0,00	0,00	0,00	0,00	0,00	0,00	0,00	0,00	0,00
12	MISSIONE 12 - Diritti sociali, politiche sociali e famiglia											
01	Interventi per l'infanzia e i minori e per asili nido	0,00	4.941,00	0,00	0,00	0,00	4.941,00	0,00	0,00	0,00	0,00	0,00
03	Interventi per gli anziani	0,00	0,00	0,00	0,00	0,00	0,00	0,00	0,00	0,00	0,00	0,00
05	Interventi per le famiglie	0,00	0,00	0,00	0,00	0,00	0,00	0,00	0,00	0,00	0,00	0,00
09	Servizio necroscopico e cimiteriale	0,00	11.787,31	0,00	0,00	0,00	11.787,31	0,00	0,00	0,00	0,00	0,00
	TOTALE MISSIONE 12 - Diritti sociali, politiche sociali e famiglia	0,00	16.728,31	0,00	0,00	0,00	16.728,31	0,00	0,00	0,00	0,00	0,00

COMUNE DI SAN GIORGIO DI PIANO

CITTA' METROPOLITANA DI BOLOGNA

PROSPETTO DELLE SPESE DI BILANCIO PER MISSIONI, PROGRAMMI E MACROAGGREGATI

SPESE IN CONTO CAPITALE E SPESE PER INCREMENTO DI ATTIVITA' FINANZIARIE - PAGAMENTI C/COMPETENZA 2025

MISSIONI E PROGRAMMI \ MACROAGGREGATI	Tributi in conto capitale a carico dell'ente	Investimenti fissi lordi e acquisto di terreni	Contributi agli investimenti	Altri trasferimenti in conto capitale	Altre spese in conto capitale	Totale SPESE IN CONTO CAPITALE	Acquisizioni di attività finanziarie	Concessione crediti di breve termine	Concessione crediti di medio-lungo termine	Altre spese per incremento di attività finanziarie	Totale SPESE PER INCREMENTO DI ATTIVITA' FINANZIARIE
	201	202	203	204	205	200	301	302	303	304	300
TOTALE GENERALE DELLE SPESE	0,00	606.286,42	0,00	0,00	150.067,48	756.353,90	0,00	0,00	0,00	0,00	0,00

COMUNE DI SAN GIORGIO DI PIANO

CITTA' METROPOLITANA DI BOLOGNA

PROSPETTO DELLE SPESE DI BILANCIO PER MISSIONI, PROGRAMMI E MACROAGGREGATI

SPESE IN CONTO CAPITALE E SPESE PER INCREMENTO DI ATTIVITA' FINANZIARIE - PAGAMENTI C/RESIDUO 2025

MISSIONI E PROGRAMMI \ MACROAGGREGATI		Tributi in conto capitale a carico dell'ente	Investimenti fissi lordi e acquisto di terreni	Contributi agli investimenti	Altri trasferimenti in conto capitale	Altre spese in conto capitale	Totale SPESE IN CONTO CAPITALE	Acquisizioni di attività finanziarie	Concessione crediti di breve termine	Concessione crediti di medio-lungo termine	Altre spese per incremento di attività finanziarie	Totale SPESE PER INCREMENTO DI ATTIVITA' FINANZIARIE
		201	202	203	204	205	200	301	302	303	304	300
01	MISSIONE 1 - Servizi istituzionali e generali e di gestione											
05	Gestione dei beni demaniali e patrimoniali	0,00	1.281.560,38	0,00	0,00	0,00	1.281.560,38	0,00	0,00	0,00	0,00	0,00
06	Ufficio tecnico	0,00	29.292,20	0,00	0,00	0,00	29.292,20	0,00	0,00	0,00	0,00	0,00
	TOTALE MISSIONE 1 - Servizi istituzionali e generali e di gestione	0,00	1.310.852,58	0,00	0,00	0,00	1.310.852,58	0,00	0,00	0,00	0,00	0,00
04	MISSIONE 4 - Istruzione e diritto allo studio											
01	Istruzione prescolastica	0,00	1.220,00	0,00	0,00	0,00	1.220,00	0,00	0,00	0,00	0,00	0,00
02	Altri ordini di istruzione non universitaria	0,00	982.732,19	0,00	0,00	0,00	982.732,19	0,00	0,00	0,00	0,00	0,00
	TOTALE MISSIONE 4 - Istruzione e diritto allo studio	0,00	983.952,19	0,00	0,00	0,00	983.952,19	0,00	0,00	0,00	0,00	0,00
05	MISSIONE 5 - Tutela e valorizzazione dei beni e attività culturali											
01	Valorizzazione dei beni di interesse storico.	0,00	12.566,00	31.631,39	0,00	0,00	44.197,39	0,00	0,00	0,00	0,00	0,00
	TOTALE MISSIONE 5 - Tutela e valorizzazione dei beni e attività culturali	0,00	12.566,00	31.631,39	0,00	0,00	44.197,39	0,00	0,00	0,00	0,00	0,00
06	MISSIONE 6 - Politiche giovanili, sport e tempo libero											
01	Sport e tempo libero	0,00	133.877,41	0,00	0,00	0,00	133.877,41	0,00	0,00	0,00	0,00	0,00
02	Giovani	0,00	0,00	0,00	0,00	12.688,00	12.688,00	0,00	0,00	0,00	0,00	0,00
	TOTALE MISSIONE 6 - Politiche giovanili, sport e tempo libero	0,00	133.877,41	0,00	0,00	12.688,00	146.565,41	0,00	0,00	0,00	0,00	0,00
09	MISSIONE 9 - Sviluppo sostenibile e tutela del territorio e dell'ambiente											
02	Tutela, valorizzazione e recupero ambientale	0,00	11.000,00	0,00	0,00	0,00	11.000,00	0,00	0,00	0,00	0,00	0,00
	TOTALE MISSIONE 9 - Sviluppo sostenibile e tutela del territorio e dell'ambiente	0,00	11.000,00	0,00	0,00	0,00	11.000,00	0,00	0,00	0,00	0,00	0,00
10	MISSIONE 10 - Trasporti e diritto alla mobilità											
05	Viabilità e infrastrutture stradali	0,00	154.062,54	0,00	0,00	0,00	154.062,54	0,00	0,00	0,00	0,00	0,00
	TOTALE MISSIONE 10 - Trasporti e diritto alla mobilità	0,00	154.062,54	0,00	0,00	0,00	154.062,54	0,00	0,00	0,00	0,00	0,00

COMUNE DI SAN GIORGIO DI PIANO

CITTA' METROPOLITANA DI BOLOGNA

PROSPETTO DELLE SPESE DI BILANCIO PER MISSIONI, PROGRAMMI E MACROAGGREGATI

SPESE IN CONTO CAPITALE E SPESE PER INCREMENTO DI ATTIVITA' FINANZIARIE - PAGAMENTI C/RESIDUO 2025

MISSIONI E PROGRAMMI \ MACROAGGREGATI		Tributi in conto capitale a carico dell'ente	Investimenti fissi lordi e acquisto di terreni	Contributi agli investimenti	Altri trasferimenti in conto capitale	Altre spese in conto capitale	Totale SPESE IN CONTO CAPITALE	Acquisizioni di attività finanziarie	Concessione crediti di breve termine	Concessione crediti di medio-lungo termine	Altre spese per incremento di attività finanziarie	Totale SPESE PER INCREMENTO DI ATTIVITA' FINANZIARIE
		201	202	203	204	205	200	301	302	303	304	300
12	MISSIONE 12 - Diritti sociali, politiche sociali e famiglia											
01	Interventi per l'infanzia e i minori e per asili nido	0,00	52.827,28	0,00	0,00	0,00	52.827,28	0,00	0,00	0,00	0,00	0,00
09	Servizio necroscopico e cimiteriale	0,00	308.200,99	0,00	0,00	0,00	308.200,99	0,00	0,00	0,00	0,00	0,00
	TOTALE MISSIONE 12 - Diritti sociali, politiche sociali e famiglia	0,00	361.028,27	0,00	0,00	0,00	361.028,27	0,00	0,00	0,00	0,00	0,00
	TOTALE GENERALE DELLE SPESE	0,00	2.967.338,99	31.631,39	0,00	12.688,00	3.011.658,38	0,00	0,00	0,00	0,00	0,00

COMUNE DI SAN GIORGIO DI PIANO

CITTA' METROPOLITANA DI BOLOGNA

PROSPETTO DELLE SPESE DI BILANCIO PER MISSIONI, PROGRAMMI E MACROAGGREGATI

SPESE PER RIMBORSO DI PRESTITI - IMPEGNI 2025

MISSIONI E PROGRAMMI \ MACROAGGREGATI		Rimborso di titoli obbligazionari	Rimborso prestiti a breve termine	Rimborso mutui e altri finanziamenti a medio lungo termine	Rimborso di altre forme di indebitamento	Fondi per rimborso prestiti	Totale
		401	402	403	404	405	400
50	MISSIONE 50 - Debito pubblico	0,00	0,00	0,00	0,00	0,00	0,00
02	Quota capitale ammortamento mutui e prestiti obbligazionari	0,00	0,00	158.367,07	0,00	0,00	158.367,07
	TOTALE MISSIONE 50 - Debito pubblico	0,00	0,00	158.367,07	0,00	0,00	158.367,07

Gli stanziamenti di spesa riguardanti il macroaggregato "Fondi per rimborso prestiti" non possono essere impegnati e pagati.

COMUNE DI SAN GIORGIO DI PIANO

CITTA' METROPOLITANA DI BOLOGNA

PROSPETTO DELLE SPESE DI BILANCIO PER MISSIONI, PROGRAMMI E MACROAGGREGATI

SPESE PER RIMBORSO DI PRESTITI - PAGAMENTI C/COMPETENZA 2025

MISSIONI E PROGRAMMI \ MACROAGGREGATI		Rimborso di titoli obbligazionari	Rimborso prestiti a breve termine	Rimborso mutui e altri finanziamenti a medio lungo termine	Rimborso di altre forme di indebitamento	Fondi per rimborso prestiti	Totale
		401	402	403	404	405	400
50	MISSIONE 50 - Debito pubblico	0,00	0,00	0,00	0,00	0,00	0,00
02	Quota capitale ammortamento mutui e prestiti obbligazionari	0,00	0,00	158.367,07	0,00	0,00	158.367,07
	TOTALE MISSIONE 50 - Debito pubblico	0,00	0,00	158.367,07	0,00	0,00	158.367,07

Gli stanziamenti di spesa riguardanti il macroaggregato "Fondi per rimborso prestiti" non possono essere impegnati e pagati.

COMUNE DI SAN GIORGIO DI PIANO

CITTA' METROPOLITANA DI BOLOGNA

PROSPETTO DELLE SPESE DI BILANCIO PER MISSIONI, PROGRAMMI E MACROAGGREGATI

SPESE PER SERVIZI PER CONTO TERZI E PARTITE DI GIRO - IMPEGNI 2025

MISSIONI E PROGRAMMI \ MACROAGGREGATI		Uscite per partite di giro	Uscite per conto terzi	Totale
		701	702	700
99	MISSIONE 99 - Servizi per conto terzi	0,00	0,00	0,00
01	Servizi per conto terzi - Partite di giro	1.121.001,20	154.857,26	1.275.858,46
	TOTALE MISSIONE 99 - Servizi per conto terzi	1.121.001,20	154.857,26	1.275.858,46

COMUNE DI SAN GIORGIO DI PIANO

CITTA' METROPOLITANA DI BOLOGNA

PROSPETTO DELLE SPESE DI BILANCIO PER MISSIONI, PROGRAMMI E MACROAGGREGATI

SPESE PER SERVIZI PER CONTO TERZI E PARTITE DI GIRO - PAGAMENTI C/COMPETENZA 2025

MISSIONI E PROGRAMMI \ MACROAGGREGATI		Uscite per partite di giro	Uscite per conto terzi	Totale
		701	702	700
99	MISSIONE 99 - Servizi per conto terzi	0,00	0,00	0,00
01	Servizi per conto terzi - Partite di giro	1.121.001,20	152.424,60	1.273.425,80
	TOTALE MISSIONE 99 - Servizi per conto terzi	1.121.001,20	152.424,60	1.273.425,80

COMUNE DI SAN GIORGIO DI PIANO

CITTA' METROPOLITANA DI BOLOGNA

PROSPETTO DELLE SPESE DI BILANCIO PER MISSIONI, PROGRAMMI E MACROAGGREGATI

SPESE PER SERVIZI PER CONTO TERZI E PARTITE DI GIRO - PAGAMENTI C/RESIDUO 2025

MISSIONI E PROGRAMMI \ MACROAGGREGATI		Uscite per partite di giro	Uscite per conto terzi	Totale
		701	702	700
99	MISSIONE 99 - Servizi per conto terzi	0,00	0,00	0,00
01	Servizi per conto terzi - Partite di giro	7.150,40	1.766,27	8.916,67
	TOTALE MISSIONE 99 - Servizi per conto terzi	7.150,40	1.766,27	8.916,67

COMUNE DI SAN GIORGIO DI PIANO

CITTA' METROPOLITANA DI BOLOGNA

RIEPILOGO SPESE PER TITOLI E MACROAGGREGATI

IMPEGNI

TITOLI E MACROAGGREGATI DI SPESA		Totale	Di cui non ricorrenti
	TITOLO 1 - Spese correnti		
100	Spese correnti	0,00	0,00
101	Redditi da lavoro dipendente	1.002.347,29	8.461,21
102	Imposte e tasse a carico dell'ente	76.137,43	0,00
103	Acquisto di beni e servizi	3.567.738,91	21.804,70
104	Trasferimenti correnti	2.692.257,46	16.501,52
107	Interessi passivi	153.767,84	0,00
108	Altre spese per redditi da capitale	0,00	0,00
109	Rimborsi e poste correttive delle entrate	85.748,36	17.964,00
110	Altre spese correnti	150.487,80	0,00
100	TOTALE TITOLO 1	7.728.485,09	64.731,43
	TITOLO 2 - Spese in conto capitale		
200	Spese in conto capitale	0,00	0,00
201	Tributi in conto capitale a carico dell'ente	0,00	0,00
202	Investimenti fissi lordi e acquisto di terreni	901.348,35	0,00
203	Contributi agli investimenti	40.882,71	0,00
204	Altri trasferimenti in conto capitale	0,00	0,00
205	Altre spese in conto capitale	234.129,17	0,00
200	TOTALE TITOLO 2	1.176.360,23	0,00
	TITOLO 3 - Spese per incremento attività finanziarie		
300	Spese per incremento attività finanziarie	0,00	0,00
301	Acquisizioni di attività finanziarie	0,00	0,00
302	Concessione crediti di breve termine	0,00	0,00
303	Concessione crediti di medio-lungo termine	0,00	0,00
304	Altre spese per incremento di attività finanziarie	0,00	0,00
300	TOTALE TITOLO 3	0,00	0,00
	TITOLO 4 - Rimborso Prestiti		
400	Rimborso Prestiti	0,00	0,00
401	Rimborso di titoli obbligazionari	0,00	0,00
402	Rimborso prestiti a breve termine	0,00	0,00
403	Rimborso mutui e altri finanziamenti a medio lungo termine	158.367,07	0,00
404	Rimborso di altre forme di indebitamento	0,00	0,00
405	Fondi per rimborso prestiti	0,00	0,00
400	TOTALE TITOLO 4	158.367,07	0,00
	TITOLO 5 - Chiusura Anticipazioni ricevute da istituto tesoriere/cassiere		
500	Chiusura Anticipazioni ricevute da istituto tesoriere/cassiere	0,00	0,00
501	Chiusura Anticipazioni ricevute da istituto tesoriere/cassiere	0,00	0,00
500	TOTALE TITOLO 5	0,00	0,00
	TITOLO 7 - Uscite per conto terzi e partite di giro		
700	Uscite per conto terzi e partite di giro	0,00	0,00
701	Uscite per partite di giro	1.121.001,20	0,00
702	Uscite per conto terzi	154.857,26	0,00
700	TOTALE TITOLO 7	1.275.858,46	0,00
	TOTALE IMPEGNI	10.339.070,85	64.731,43

COMUNE DI SAN GIORGIO DI PIANO

CITTA' METROPOLITANA DI BOLOGNA

ACCERTAMENTI ASSUNTI NELL'ESERCIZIO 2025 E NEGLI ESERCIZI PRECEDENTI IMPUTATI ALL'ANNO 2026 E SEGUENTI

TITOLI E TIPOLOGIE DI ENTRATA		2026		2027		Anni successivi
		Previsioni di competenza	Accertamenti	Previsioni di competenza del bilancio pluriennale	Accertamenti	Accertamenti
TITOLO 1 - ENTRATE CORRENTI DI NATURA TRIBUTARIA, CONTRIBUTIVA E PEREQUATIVA						
10101	Tipologia 101: Imposte tasse e proventi assimilati	5.167.424,00	0,00	5.167.424,00	0,00	0,00
10301	Tipologia 301: Fondi perequativi da Amministrazioni Centrali	999.968,00	0,00	999.968,00	0,00	0,00
10000	Totale TITOLO 1	6.167.392,00	0,00	6.167.392,00	0,00	0,00
TITOLO 2 - TRASFERIMENTI CORRENTI						
20101	Tipologia 101: Trasferimenti correnti da Amministrazioni pubbliche	215.074,00	0,00	209.074,00	0,00	0,00
20102	Tipologia 102: Trasferimenti correnti da Famiglie	0,00	0,00	0,00	0,00	0,00
20103	Tipologia 103: Trasferimenti correnti da Imprese	0,00	0,00	0,00	0,00	0,00
20104	Tipologia 104: Trasferimenti correnti da Istituzioni Sociali Private	0,00	0,00	0,00	0,00	0,00
20105	Tipologia 105: Trasferimenti correnti dall'Unione Europea e dal Resto del Mondo	121.992,00	14.395,54	0,00	0,00	0,00
20000	Totale TITOLO 2	337.066,00	14.395,54	209.074,00	0,00	0,00
TITOLO 3 - ENTRATE EXTRATRIBUTARIE						
30100	Tipologia 100: Vendita di beni e servizi e proventi derivanti dalla gestione dei beni	715.851,00	110.521,28	703.103,00	0,00	0,00
30200	Tipologia 200: Proventi derivanti dall'attività di controllo e repressione delle irregolarità e degli illeciti	0,00	0,00	0,00	0,00	0,00
30300	Tipologia 300: Interessi attivi	0,00	0,00	0,00	0,00	0,00

COMUNE DI SAN GIORGIO DI PIANO
CITTA' METROPOLITANA DI BOLOGNA
ACCERTAMENTI ASSUNTI NELL'ESERCIZIO 2025 E NEGLI ESERCIZI PRECEDENTI IMPUTATI ALL'ANNO 2026 E SEGUENTI

TITOLI E TIPOLOGIE DI ENTRATA		2026		2027		Anni successivi
		Previsioni di competenza	Accertamenti	Previsioni di competenza del bilancio pluriennale	Accertamenti	Accertamenti
30400	Tipologia 400: Altre entrate da redditi da capitale	90.000,00	0,00	90.000,00	0,00	0,00
30500	Tipologia 500: Rimborsi e altre entrate correnti	82.500,00	41,31	51.500,00	0,00	0,00
30000	Totale TITOLO 3	888.351,00	110.562,59	844.603,00	0,00	0,00
TITOLO 4 - ENTRATE IN CONTO CAPITALE						
40100	Tipologia 100: Tributi in conto capitale	0,00	4.000,00	0,00	0,00	0,00
40200	Tipologia 200: Contributi agli investimenti	1.838.598,24	1.696.261,69	0,00	0,00	0,00
40300	Tipologia 300: Altri trasferimenti in conto capitale	0,00	0,00	0,00	0,00	0,00
40400	Tipologia 400: Entrate da alienazione di beni materiali e immateriali	270.875,00	0,00	0,00	0,00	0,00
40500	Tipologia 500: Altre entrate in conto capitale	1.141.335,00	120.000,00	1.030.333,00	0,00	0,00
40000	Totale TITOLO 4	3.250.808,24	1.820.261,69	1.030.333,00	0,00	0,00
TITOLO 5 - ENTRATE DA RIDUZIONE DI ATTIVITA' FINANZIARIE						
50100	Tipologia 100: Alienazione di attività finanziarie	0,00	0,00	0,00	0,00	0,00
50000	Totale TITOLO 5	0,00	0,00	0,00	0,00	0,00
TITOLO 6 - ACCENSIONE PRESTITI						
60300	Tipologia 300: Accensione Mutui e altri finanziamenti a medio lungo termine	0,00	0,00	0,00	0,00	0,00
60000	Totale TITOLO 6	0,00	0,00	0,00	0,00	0,00

COMUNE DI SAN GIORGIO DI PIANO
CITTA' METROPOLITANA DI BOLOGNA
ACCERTAMENTI ASSUNTI NELL'ESERCIZIO 2025 E NEGLI ESERCIZI PRECEDENTI IMPUTATI ALL'ANNO 2026 E SEGUENTI

TITOLI E TIPOLOGIE DI ENTRATA		2026		2027		Anni successivi
		Previsioni di competenza	Accertamenti	Previsioni di competenza del bilancio pluriennale	Accertamenti	Accertamenti
	TITOLO 9 - ENTRATE PER CONTO TERZI E PARTITE DI GIRO					
90100	Tipologia 100: Entrate per partite di giro	905.000,00	0,00	905.000,00	0,00	0,00
90200	Tipologia 200: Entrate per conto terzi	270.000,00	0,00	270.000,00	0,00	0,00
90000	Totale TITOLO 9	1.175.000,00	0,00	1.175.000,00	0,00	0,00
	TOTALE GENERALE	11.818.617,24	1.945.219,82	9.426.402,00	0,00	0,00

COMUNE DI SAN GIORGIO DI PIANO
CITTA' METROPOLITANA DI BOLOGNA

IMPEGNI ASSUNTI NELL'ESERCIZIO 2025 E NEGLI ESERCIZI PRECEDENTI IMPUTATI ALL'ANNO 2026 E SEGUENTI

TITOLI E MACROAGGREGATI DI SPESA		2026		2027		Anni successivi
		Previsioni di competenza	Impegni	Previsioni di competenza del bilancio pluriennale	Impegni	Impegni
	TITOLO 1 - Spese correnti					
100		0,00	0,00	0,00	0,00	0,00
101	Redditi da lavoro dipendente	983.650,00	124.015,00	958.440,00	0,00	0,00
102	Imposte e tasse a carico dell'ente	76.820,34	18.795,56	76.820,34	8.674,30	0,00
103	Acquisto di beni e servizi	3.362.938,00	848.643,76	3.201.542,00	210.275,93	0,00
104	Trasferimenti correnti	2.388.793,66	40.899,00	2.381.207,66	2.500,00	0,00
107	Interessi passivi	159.530,00	0,00	159.530,00	0,00	0,00
109	Rimborsi e poste correttive delle entrate	83.756,00	41.000,00	83.756,00	41.000,00	0,00
110	Altre spese correnti	541.542,00	81.445,67	576.742,00	0,00	0,00
100	Totale TITOLO 1	7.597.030,00	1.154.798,99	7.438.038,00	262.450,23	0,00
	TITOLO 2 - Spese in conto capitale					
200		0,00	0,00	0,00	0,00	0,00
202	Investimenti fissi lordi e acquisto di terreni	5.455.700,34	4.402.867,34	682.833,00	0,00	0,00
203	Contributi agli investimenti	203.227,12	53.390,57	7.500,00	0,00	0,00
205	Altre spese in conto capitale	144.690,81	102.813,81	17.252,00	0,00	0,00

COMUNE DI SAN GIORGIO DI PIANO
CITTA' METROPOLITANA DI BOLOGNA
IMPEGNI ASSUNTI NELL'ESERCIZIO 2025 E NEGLI ESERCIZI PRECEDENTI IMPUTATI ALL'ANNO 2026 E SEGUENTI

TITOLI E MACROAGGREGATI DI SPESA		2026		2027		Anni successivi
		Previsioni di competenza	Impegni	Previsioni di competenza del bilancio pluriennale	Impegni	Impegni
200	Totale TITOLO 2	5.803.618,27	4.559.071,72	707.585,00	0,00	0,00
	TITOLO 4 - Rimborso Prestiti					
403	Rimborso mutui e altri finanziamenti a medio lungo termine	163.129,00	0,00	163.129,00	0,00	0,00
400	Totale TITOLO 4	163.129,00	0,00	163.129,00	0,00	0,00
	TITOLO 5 - Chiusura Anticipazioni ricevute da istituto tesoriere/cassiere					
501	Chiusura Anticipazioni ricevute da istituto tesoriere/cassiere	1.700.000,00	0,00	1.700.000,00	0,00	0,00
500	Totale TITOLO 5	1.700.000,00	0,00	1.700.000,00	0,00	0,00
	TITOLO 7 - Uscite per conto terzi e partite di giro					
700		0,00	0,00	0,00	0,00	0,00
701	Uscite per partite di giro	890.000,00	0,00	890.000,00	0,00	0,00
702	Uscite per conto terzi	285.000,00	0,00	285.000,00	0,00	0,00
700	Totale TITOLO 7	1.175.000,00	0,00	1.175.000,00	0,00	0,00
	TOTALE GENERALE	16.438.777,27	5.713.870,71	11.183.752,00	262.450,23	0,00

COMUNE DI SAN GIORGIO DI PIANO
Città Metropolitana di Bologna

ORGANO DI REVISIONE ECONOMICO-FINANZIARIA

Verbale n. 3 Data 23/01/2026	OGGETTO: Verifica stock del debito scaduto al 31/12/2025 – art. 1 comma 867 L. 145 /2018
---------------------------------	--

Vista la documentazione ricevuta dal Servizio Finanziario del Comune di San Giorgio di Piano in data 23/01/2026 "Attestazione di assenza di posizioni debitorie al 31/12/2025" come previsto dalla Legge 145/2018 art. 1 comma 867;

Dato atto che si dovrà procedere alla comunicazione attraverso la piattaforma elettronica della sussistenza dello stock del debito entro il 31 gennaio 2026, come previsto dall'articolo 7, comma 4-bis, del decreto legge 35/2013, convertito con legge 64/2013;

Verificata dunque la correttezza della documentazione prodotta dall'ufficio;

Ciò premesso e constatato, si prende atto dello stock del debito al 31/12/2025 pari a zero, come da documentazione allegata.

Letto, approvato e sottoscritto.

L'organo di revisione economico-finanziaria

Dott. Paolo Orsatti



TABELLA DEI PARAMETRI OBIETTIVI PER COMUNI AI FINI DELL'ACCERTAMENTO DELLA CONDIZIONE DI ENTE STRUTTURALMENTE DEFICITARIO

COMUNE DI SAN GIORGIO DI PIANO

PROVINCIA BO

P1	Indicatore 1.1 (Incidenza spese rigide - ripiano disavanzo, personale e debito - su entrate correnti) maggiore del 48%	SI	NO
P2	Indicatore 2.8 (Incidenza degli incassi delle entrate proprie sulle previsioni definitive di parte corrente) minore del 22%	SI	NO
P3	Indicatore 3.2 (Anticipazioni chiuse solo contabilmente) maggiore di 0	SI	NO
P4	Indicatore 10.3 (Sostenibilita' debiti finanziari) maggiore del 16%	SI	NO
P5	Indicatore 12.4 (Sostenibilita' disavanzo effettivamente a carico dell'esercizio) maggiore dell'1,20%	SI	NO
P6	Indicatore 13.1 (Debiti riconosciuti e finanziati) maggiore dell'1%	SI	NO
P7	[Indicatore 13.2 (Debiti in corso di riconoscimento) + Indicatore 13.3 (Debiti riconosciuti e in corso di finanziamento)] maggiore dello 0,60%	SI	NO
P8	Indicatore concernente l'effettiva capacita' di riscossione (riferito al totale delle entrate) minore del 47%	SI	NO

Gli enti locali che presentano almeno la metà dei parametri deficitari (la condizione "SI" identifica il parametro deficitario) sono strutturalmente deficitari ai sensi dell'articolo 242, comma 1, Tuel.

Sulla base dei parametri suindicati l'ente è da considerarsi in condizioni strutturalmente deficitarie	SI	NO
--	----	---------------



COMUNE DI SAN GIORGIO DI PIANO
Città Metropolitana di Bologna

Area Finanziaria

**RENDICONTO 2025
ELENCO INDIRIZZI INTERNET SOCIETÀ PARTECIPATE**

I bilanci degli enti non reperibili presso i rispettivi siti internet sono pubblicati sul sito istituzione del Comune di San Giorgio di Piano.

Denominazione	Indirizzo internet	BILANCI SUL SITO	BILANCI SITO COMUNE
FUTURA Società Consortile a Responsabilità Limitata	www.cfp-futura.it	✓	Link presente sul sito istituzionale del Comune - Amministrazione trasparente - Enti controllati
H.E.R.A. S.p.A.	www.gruppohera.it	✓	Link presente sul sito istituzionale del Comune - Amministrazione trasparente - Enti controllati
Lepida Spa	www.lepida.it	✓	Link presente sul sito istituzionale del Comune - Amministrazione trasparente - Enti controllati
Acer	www.acerbologna.it/	✓	Link presente sul sito istituzionale del Comune - Amministrazione trasparente - Enti controllati
Unione Reno Galliera	www.renogalliera.it	✓	Link presente sul sito istituzionale del Comune - Amministrazione trasparente - Enti controllati
Se.R.A. Srl	www.seraristorazione.it	✓	Link presente sul sito istituzionale del Comune - Amministrazione trasparente - Enti controllati

Il Responsabile Area Finanziaria
Dott.ssa Valeria Soffriti



COMUNE DI SAN GIORGIO DI PIANO
PROVINCIA DI BOLOGNA

Codice Ente

2080130520

Indicatore di Tempestività dei Pagamenti
DPCM 22 settembre 2014

Si certifica che l'indicatore di tempestività dei pagamenti per il periodo dal 01/01/2025 al 31/12/2025 è pari a giorni – 16,69

Note

L'indicatore è stato estrapolato dalla PCC

COMUNE DI SAN GIORGIO DI PIANO
CITTA' METROPOLITANA DI BOLOGNA

CONTO DEL BILANCIO - ELENCO RESIDUI ATTIVI E PASSIVI ANNO 2025

E/U	Capitolo	Art.	Anno	Descrizione	Da Riportare
PARTE ENTRATA					
Titolo 1 ENTRATE CORRENTI DI NATURA TRIBUTARIA, CONTRIBUTIVA E PEREQUATIVA					
Tipologia 101 Imposte tasse e proventi assimilati					
Cod. Bil. 1.0101.00 Imposte tasse e proventi assimilati					
E	102720	0	2021	TARES VIOLAZIONI	23,28
E	102810	0	2021	TARI (TASSA SUI RIFIUTI)	148.349,08
Totale Cod. Bil. 1.0101.00 Anno 2021					148.372,36
Cod. Bil. 1.0101.00 Imposte tasse e proventi assimilati					
E	102810	0	2022	TARI (TASSA SUI RIFIUTI)	90.791,68
Cod. Bil. 1.0101.00 Imposte tasse e proventi assimilati					
E	102810	0	2023	TARI (TASSA SUI RIFIUTI)	105.039,53
Cod. Bil. 1.0101.00 Imposte tasse e proventi assimilati					
E	102110	0	2024	I.M.U. ESERCIZI PRECEDENTI	52.954,25
E	102810	0	2024	TARI (TASSA SUI RIFIUTI)	221.326,16
Totale Cod. Bil. 1.0101.00 Anno 2024					274.280,41
Cod. Bil. 1.0101.00 Imposte tasse e proventi assimilati					
E	100710	0	2025	ADDIZIONALE I.R.P.E.F	510,74
E	102010	0	2025	I.M.U.	4.188,28
E	102110	0	2025	I.M.U. ESERCIZI PRECEDENTI	96.244,10
E	102810	0	2025	TARI (TASSA SUI RIFIUTI)	257.534,45
E	102820	0	2025	TARI VIOLAZIONI	5.313,66
E	102920	0	2025	TASI ESERCIZI PRECEDENTI	24,11
Totale Cod. Bil. 1.0101.00 Anno 2025					363.815,34
Totale 1.0101.00					982.299,32
Totale Titolo 1					982.299,32
Titolo 2 TRASFERIMENTI CORRENTI					
Tipologia 101 Trasferimenti correnti da Amministrazioni pubbliche					
Cod. Bil. 2.0101.00 Trasferimenti correnti da Amministrazioni pubbliche					

E/U	Capitolo	Art.	Anno	Descrizione	Da Riportare
E	203720	0	2024	CONTRIBUTO REGIONALE PER LA TRANSIZIONE ENERGETICA	6.580,73
Cod. Bil. 2.0101.00 Trasferimenti correnti da Amministrazioni pubbliche					
E	203720	0	2025	CONTRIBUTO REGIONALE PER LA TRANSIZIONE ENERGETICA	3.390,07
E	205170	0	2025	CONTRIBUTI REGIONALI PARI OPPORTUNITÀ	6.000,00
E	209610	0	2025	CONTRIBUTI ATERSIR	8.627,00
Totale Cod. Bil. 2.0101.00 Anno 2025					18.017,07
Totale 2.0101.00					24.597,80
Totale Titolo 2					24.597,80
Titolo 3 ENTRATE EXTRATRIBUTARIE					
Tipologia 100 Vendita di beni e servizi e proventi derivanti dalla gestione dei beni					
Cod. Bil. 3.0100.00 Vendita di beni e servizi e proventi derivanti dalla gestione dei beni					
E	301310	1	2008	PROVENTI PER I SERVIZI DELLA REFEZIONE SCOLASTICA ELEMENTARE, MEDIA	655,15
Cod. Bil. 3.0100.00 Vendita di beni e servizi e proventi derivanti dalla gestione dei beni					
E	301110	0	2021	PROVENTI ILLUMINAZIONE VOTIVA	1.578,57
Cod. Bil. 3.0100.00 Vendita di beni e servizi e proventi derivanti dalla gestione dei beni					
E	301110	0	2022	PROVENTI ILLUMINAZIONE VOTIVA	3.114,00
Cod. Bil. 3.0100.00 Vendita di beni e servizi e proventi derivanti dalla gestione dei beni					
E	301110	0	2023	PROVENTI ILLUMINAZIONE VOTIVA	1.764,00
Cod. Bil. 3.0100.00 Vendita di beni e servizi e proventi derivanti dalla gestione dei beni					
E	301110	0	2024	PROVENTI ILLUMINAZIONE VOTIVA	3.460,00
Cod. Bil. 3.0100.00 Vendita di beni e servizi e proventi derivanti dalla gestione dei beni					
E	301110	0	2025	PROVENTI ILLUMINAZIONE VOTIVA	7.650,00
E	313810	80	2025	INTROITI DA RIMBORSO AFFITTI E SPESE CONDOMINIALI	91,50
E	325420	0	2025	FITTI DI FABBRICATI EREDITA' RAMPONI DESTINATI AD UFFICI, NEGOZI E SIMILI	296,91
E	326510	0	2025	CANONI DI CONCESSIONE SUOLO PUBBLICO	3.750,00
E	326540	0	2025	CANONE UNICO PATRIMONIALE-ESPOSIZIONE PUBBLICITARIA E AFFISSIONI	1.689,28
Totale Cod. Bil. 3.0100.00 Anno 2025					13.477,69
Totale 3.0100.00					24.049,41
Tipologia 500 Rimborsi e altre entrate correnti					
Cod. Bil. 3.0500.00 Rimborsi e altre entrate correnti					
E	313810	10	2016	INTROITI E RIMBORSI DIVERSI	75,63
Cod. Bil. 3.0500.00 Rimborsi e altre entrate correnti					
E	313810	700	2023	RIMBORSI VARI AREA TECNICA	2.444,20

E/U	Capitolo	Art.	Anno	Descrizione	Da Riportare
Cod. Bil. 3.0500.00				Rimborsi e altre entrate correnti	
E	313810	10	2024	INTROITI E RIMBORSI DIVERSI	11.582,53
Cod. Bil. 3.0500.00				Rimborsi e altre entrate correnti	
E	313810	10	2025	INTROITI E RIMBORSI DIVERSI	0,02
E	313810	300	2025	RIMBORSI UTENZE	1.691,61
E	354620	0	2025	GIROCONTO INCENTIVO PROGETTAZIONE	70,00
E	355700	0	2025	RECUPERO SOMME DIVERSE	1.583,30
E	355710	0	2025	ALTRE ENTRATE CORRENTI TRIBUTARIE	3.863,95
Totale Cod. Bil. 3.0500.00 Anno 2025					7.208,88
Totale 3.0500.00					21.311,24
Totale Titolo 3					45.360,65
Titolo 4				ENTRATE IN CONTO CAPITALE	
Tipologia 200				Contributi agli investimenti	
Cod. Bil. 4.0200.00				Contributi agli investimenti	
E	402210	30	2018	CONTRIBUTO STATALE MUTUI PER L'EDILIZIA SCOLASTICA	14.450,02
Cod. Bil. 4.0200.00				Contributi agli investimenti	
E	402440	30	2021	PNRR REALIZZAZIONE NUOVA SCUOLA MEDIA PNRR MISSIONE 4 COMPONENTE 1 INVESTIMENTO 3.3 CUP I48E18000200006	1.600.000,00
Cod. Bil. 4.0200.00				Contributi agli investimenti	
E	402010	50	2022	CONTRIBUTO PER INVESTIMENTI DESTINATI A MANUT. STRAORD STRADE, MARCIAPIEDE E ARREDO URBANO. LEGGE 234/2021.	5.000,00
Cod. Bil. 4.0200.00				Contributi agli investimenti	
E	402010	32	2023	PNRR EFFICIENTAMENTO ENERGETICO CENTRO SPORTIVO PNRR MISSIONE 2 COMPONENTE 4 INVESTIMENTO 2.2 CUP I44J23000050001	70.000,00
E	402010	50	2023	CONTRIBUTO PER INVESTIMENTI DESTINATI A MANUT. STRAORD STRADE, MARCIAPIEDE E ARREDO URBANO. LEGGE 234/2021.	2.500,00
E	402010	100	2023	PNRR M5 C2 INVESTIMENTO 2.3 NUOVA SEDE OER L'UNIONE RENO GALLIERA - CUP NUOVA SEDE OER L'UNIONE RENO GALLIERA - MISSIONE 5 COMPONENTE 2 INVESTIMENTO 2.3 CUP PNRR M5	188.284,50
Totale Cod. Bil. 4.0200.00 Anno 2023					260.784,50
Cod. Bil. 4.0200.00				Contributi agli investimenti	
E	402010	100	2024	PNRR M5 C2 INVESTIMENTO 2.3 NUOVA SEDE OER L'UNIONE RENO GALLIERA - CUP NUOVA SEDE PER L'UNIONE RENO GALLIERA - MISSIONE 5 COMPONENTE 2 INVESTIMENTO 2.3 CUP PNRR M5	1.007.807,26
Cod. Bil. 4.0200.00				Contributi agli investimenti	
E	402010	92	2025	PNRR APPIO MISSIONE 1 - COMPONENTE 1 - INVESTIMENTO 1.4 "SERVIZI E CITTADINANZA DIGITALE" - CUP I41F23001380006	2.744,00
E	402010	96	2025	PNRR ESPERIENZA DEL CITTADINO MISSIONE 1 - COMPONENTE 1 - INVESTIMENTO 1.4 "SERVIZI E CITTADINANZA DIGITALE" - CUP I41F22003070006	5.440,71

E/U	Capitolo	Art.	Anno	Descrizione	Da Riportare
E	402010	99	2025	PNRR ANPR ANSC MISSIONE 1 - COMPONENTE 1 – INVESTIMENTO 1.4.4 - CUP I51F24006980006	3.538,00
E	402010	100	2025	PNRR M5 C2 INVESTIMENTO 2.3 NUOVA SEDE OER L'UNIONE RENO GALLIERA - CUP NUOVA SEDE PER L'UNIONE RENO GALLIERA - MISSIONE 5 COMPONENTE 2 INVESTIMENTO 2.3 CUP PNRR M5	134.102,81
E	402010	102	2025	PNRR SUAP SUE MISSIONE 1 - COMPONENTE 1 – INVESTIMENTO 1.4.5 - CUP I41F25000120006	3.904,00
Totale Cod. Bil. 4.0200.00 Anno 2025					149.729,52
Totale 4.0200.00					3.037.771,30
Tipologia 300 Altri trasferimenti in conto capitale					
Cod. Bil. 4.0300.00 Altri trasferimenti in conto capitale					
E	401810	0	2025	TRASFERIMENTI UNIONE RENO GALLIERA	87.177,21
Totale 4.0300.00					87.177,21
Totale Titolo 4					3.124.948,51
Titolo 5 ENTRATE DA RIDUZIONE DI ATTIVITA' FINANZIARIE					
Tipologia 100 Alienazione di attività finanziarie					
Cod. Bil. 5.0100.00 Alienazione di attività finanziarie					
E	460010	0	2025	TRASFERIMENTO QUOTE SOCIETARIE	19.043,10
Totale 5.0100.00					19.043,10
Totale Titolo 5					19.043,10
Titolo 9 ENTRATE PER CONTO TERZI E PARTITE DI GIRO					
Tipologia 100 Entrate per partite di giro					
Cod. Bil. 9.0100.00 Entrate per partite di giro					
E	6010	0	2024	ALTRE RITENUTE GIROCONTO TRIBUTARI	2.845,00
Totale 9.0100.00					2.845,00
Tipologia 200 Entrate per conto terzi					
Cod. Bil. 9.0200.00 Entrate per conto terzi					
E	6004	10	2023	RESTITUZIONE DEPOSITI CAUZIONALI PRESSO TERZI	20.000,00
Cod. Bil. 9.0200.00 Entrate per conto terzi					
E	6005	0	2025	RIMBORSO SPESE PER SERVIZI PER CONTO TERZI	6,31
					4.219.100,69
Totale 9.0200.00					20.006,31
Totale Titolo 9					22.851,31
Totale PARTE ENTRATA					4.219.100,69

E/U	Capitolo	Art.	Anno	Descrizione	Da Riportare
PARTE USCITA					
Missione 1		Servizi istituzionali e generali e di gestione			
Programma 1		Organi istituzionali			
Titolo 1		SPESE CORRENTI			
Cod. Bil. 01.01.1		Organi istituzionali			
U	101103	1801	2024	PERSTAZIONI DI SERVIZIO PER NOTIZIARIO COMUNALE E MATERIALE INFORMATIVO	1.433,50
Cod. Bil. 01.01.1		Organi istituzionali			
U	101103	1800	2025	SPESSIONE NOTIZIARIO COMUNALE	500,00
U	101103	2102	2025	INDENNITA'PRESENZA CONSIGLIERI	1.419,34
U	101105	300	2025	RIMBORSO ONERI A DATORI DI LAVORO DI AMMINISTRATORI COMUNALI	16.387,40
U	101107	601	2025	IRAP CONSIGLIERI	120,64
U	101108	905	2025	RESTITUZIONE CONTRIBUTI STATO	16.502,00
Totale Cod. Bil. 01.01.1 Anno 2025					34.929,38
Totale 01.01.1					36.362,88
Totale 01.01.0					36.362,88
Programma 2		Segreteria generale			
Titolo 1		SPESE CORRENTI			
Cod. Bil. 01.02.1		Segreteria generale			
U	101201	500	2025	CONTRIBUTI PERS. SEGRET. E UFF. PERS.	181,18
U	101201	700	2025	RIMBORSO PERSONALE IN CONVENZIONE	45.324,18
U	101201	3000	2025	STRAORDINARIO PERS. UFFICIO SEGRETERIA	763,40
U	101202	102	2025	ACQUISTI PER FUNZIONAMENTO AFFARI GENERALI	185,44
U	101203	2900	2025	SPESE PER MISSIONI PERSONALE	89,00
U	101205	100	2025	RIMBORSO DIRITTI DI SEGRETERIA	8.862,15
U	101205	800	2025	EROGAZIONE CONTRIBUTI AD ASSOCIAZIONI	800,00
U	101207	400	2025	I.R.A.P. UFF.PERSONALE E SEGRETERIA	70,00
Totale Cod. Bil. 01.02.1 Anno 2025					56.275,35
Totale 01.02.1					56.275,35
Totale 01.02.0					56.275,35
Programma 3		Gestione economica, finanziaria, programmazione e provveditorato			
Titolo 1		SPESE CORRENTI			
Cod. Bil. 01.03.1		Gestione economica, finanziaria, programmazione e provveditorato			
U	101303	1600	2024	PRESTAZIONI LEGALI	6.336,48

E/U	Capitolo	Art.	Anno	Descrizione	Da Riportare
Cod. Bil. 01.03.1				Gestione economica, finanziaria, programmazione e provveditorato	
U	101301	500	2025	CONTRIBUTI PERSONALE RAGIONERIA ECONOMATO	98,38
U	101301	3000	2025	STRAORDINARIO PERSONALE RUOLO RAGIONERIA E ECONOMATO	77,24
U	101301	4000	2025	SALARIO ACCESSORIO PERS. UFFICIO RAGIONERIA	330,00
U	101303	1501	2025	PRESTAZIONI DI SERVIZI PER UFFICIO RAGIONERIA	4.460,63
U	101303	2900	2025	SPESE PER MISSIONI PERSONALE	120,00
U	101303	3100	2025	COMPENSO REVISORI DEI CONTI	2.713,77
U	101307	400	2025	I.R.A.P. SERVIZI FINANZIARI	36,57
Totale Cod. Bil. 01.03.1 Anno 2025					7.836,59
Totale 01.03.1					14.173,07
Totale 01.03.0					14.173,07
Programma 4				Gestione delle entrate tributarie e servizi fiscali	
Titolo 1				SPESE CORRENTI	
Cod. Bil. 01.04.1				Gestione delle entrate tributarie e servizi fiscali	
U	101403	1900	2022	SPESE RISCOSSIONE TRIBUTI	11.940,00
U	101403	2800	2022	SPESE PER APPALTI DI SERVIZI PER GESTIONE UFFICIO TRIBUTI	7.104,06
Totale Cod. Bil. 01.04.1 Anno 2022					19.044,06
Cod. Bil. 01.04.1				Gestione delle entrate tributarie e servizi fiscali	
U	101403	1900	2023	SPESE RISCOSSIONE TRIBUTI	15.495,78
Cod. Bil. 01.04.1				Gestione delle entrate tributarie e servizi fiscali	
U	101403	1900	2024	SPESE RISCOSSIONE TRIBUTI	19.642,11
U	101408	100	2024	DISCARICHI E RESTITUZIONE TRIBUTI	26.000,00
Totale Cod. Bil. 01.04.1 Anno 2024					45.642,11
Cod. Bil. 01.04.1				Gestione delle entrate tributarie e servizi fiscali	
U	101401	300	2025	INCENTIVO ACCERTAMENTI TRIBUTARI	7.903,13
U	101401	501	2025	ONERI INCENTIVO ACCERTAMENTI TRIBUTARI	1.936,27
U	101403	1900	2025	SPESE RISCOSSIONE TRIBUTI	14.594,09
U	101403	2800	2025	SPESE PER APPALTI DI SERVIZI PER GESTIONE UFFICIO TRIBUTI	6.705,12
U	101407	401	2025	I.R.A.P. INCENTIVO ACCERTAMENTI TRIBUTARI	671,77
U	101408	100	2025	DISCARICHI E RESTITUZIONE TRIBUTI	7.658,62
Totale Cod. Bil. 01.04.1 Anno 2025					39.469,00
Totale 01.04.1					119.650,95
Totale 01.04.0					119.650,95

E/U	Capitolo	Art.	Anno	Descrizione	Da Riportare	
Programma 5		Gestione dei beni demaniali e patrimoniali				
Titolo 1		SPESE CORRENTI				
Cod. Bil. 01.05.1		Gestione dei beni demaniali e patrimoniali				
U	101503	3000	2022	CONTRATTI DI LAVORO INTERINALI	2.149,69	
U	101507	401	2022	I.R.A.P. CONTRATTI INTERINALI GESTIONE BENI DEMANIALI E PATRIMONIALI	346,92	
Totale Cod. Bil. 01.05.1 Anno 2022					2.496,61	
Cod. Bil. 01.05.1		Gestione dei beni demaniali e patrimoniali				
U	101503	200	2023	MANUT. E RIP. FABBRICATI E IMPIANTI GEST. BENI DEM. E PATRIM. E MAGAZ. COMUNALE ED ASSISTENZA IMPIANTI INSTALLATI	122,00	
U	101503	3000	2023	CONTRATTI DI LAVORO INTERINALI	6.330,80	
U	101507	401	2023	I.R.A.P. CONTRATTI TEMPO DETERMINATO E INTERINALI GESTIONE BENI DEMANIALI E PATRIMONIALI	717,74	
Totale Cod. Bil. 01.05.1 Anno 2023					7.170,54	
Cod. Bil. 01.05.1		Gestione dei beni demaniali e patrimoniali				
U	101503	200	2024	MANUT. E RIP. FABBRICATI E IMPIANTI GEST. BENI DEM. E PATRIM. E MAGAZ. COMUNALE ED ASSISTENZA IMPIANTI INSTALLATI	122,00	
U	101503	3000	2024	CONTRATTI DI LAVORO INTERINALI	5.622,98	
U	101507	401	2024	I.R.A.P. CONTRATTI TEMPO DETERMINATO E INTERINALI GESTIONE BENI DEMANIALI E PATRIMONIALI	259,71	
U	101507	402	2024	I.R.A.P. INTERINALI GESTIONE BENI DEMANIALI E PATRIMONIALI	1.035,96	
Totale Cod. Bil. 01.05.1 Anno 2024					7.040,65	
Cod. Bil. 01.05.1		Gestione dei beni demaniali e patrimoniali				
U	101501	500	2025	CONTRIBUTI PERS. GESTIONE BENI DEMANIALI E PATRIM.	655,79	
U	101501	700	2025	RIMBORSO PERSONALE COMANDATO	2.025,00	
U	101501	4000	2025	SALARIO ACCESSORIO PERS. GESTIONE BENI DEMANIALI E PATRIM.	2.701,05	
U	101502	700	2025	VESTIARIO PERSONALE GESTIONE BENI DEMANIALI E PATRIMONIALI	2.418,96	
U	101502	1200	2025	ACQ. BENI E MATERIALE FABBRICATI E IMPIANTI GESTIONE BENI DEMANIALI E PATRIMONIALI E MAGAZZINO COM.LE	591,98	
U	101503	200	2025	MANUT. E RIP. FABBRICATI E IMPIANTI GEST. BENI DEM. E PATRIM. E MAGAZ. COMUNALE ED ASSISTENZA IMPIANTI INSTALLATI	424,25	
U	101503	800	2025	GAS FABBRICATI DEL PATRIMONIO DISPONIBILE	2.459,72	
U	101503	3000	2025	CONTRATTI DI LAVORO INTERINALI	8.582,59	
U	101507	400	2025	I.R.A.P. GESTIONE BENI DEMANIALI E PATRIMONIALI	265,77	
U	101507	402	2025	I.R.A.P. CONTRATTI TEMPO INTERINALI GESTIONE BENI DEMANIALI E PATRIMONIALI	1.442,52	
U	101802	1200	2025	ACQ. BENI E MATERIALE PER LA MANUTENZIONE DEI FABBRICATI E IMPIANTI DEI SERVIZI GENERALI	700,00	
U	101803	701	2025	ENERGIA ELETTRICA SALETTE	2.891,21	
U	101803	801	2025	GAS SALETTE	234,31	
Totale Cod. Bil. 01.05.1 Anno 2025					25.393,15	

E/U	Capitolo	Art.	Anno	Descrizione	Da Riportare
Totale 01.05.1					42.100,95
Titolo 2 SPESE IN CONTO CAPITALE					
Cod. Bil. 01.05.2 Gestione dei beni demaniali e patrimoniali					
U	201501	100	2023	PNRR M5 C2 INVESTIMENTO 2.3 NUOVA SEDE OER L'UNIONE RENO GALLIERA - CUP NUOVA SEDE OER L'UNIONE RENO GALLIERA - MISSIONE 5 COMPONENTE 2 INVESTIMENTO 2.3 CUP I41B21000300001 PNRR M5	144.620,51
Cod. Bil. 01.05.2 Gestione dei beni demaniali e patrimoniali					
U	201501	30	2024	MANUTENZIONE STRAORDINARIA EDIFICI E FABBRICATI COMUNALI SERVIZI GENERALI	48.500,15
U	201501	100	2024	PNRR M5 C2 INVESTIMENTO 2.3 NUOVA SEDE PER L'UNIONE RENO GALLIERA - MISSIONE 5 COMPONENTE 2 INVESTIMENTO 2.3 CUP I41B21000300001	475.396,12
Totale Cod. Bil. 01.05.2 Anno 2024					523.896,27
Cod. Bil. 01.05.2 Gestione dei beni demaniali e patrimoniali					
U	201501	100	2025	PNRR M5 C2 INVESTIMENTO 2.3 NUOVA SEDE PER L'UNIONE RENO GALLIERA - MISSIONE 5 COMPONENTE 2 INVESTIMENTO 2.3 CUP I41B21000300001	18.744,93
U	201501	2010	2025	MANUTENZIONE STRAORDINARIA UNITA' IMMOBILIARE ADIBITA A NEGOZIO VIA LIBERTA' 51	1.487,54
Totale Cod. Bil. 01.05.2 Anno 2025					20.232,47
Totale 01.05.2					688.749,25
Totale 01.05.0					730.850,20
Programma 6 Ufficio tecnico					
Titolo 1 SPESE CORRENTI					
Cod. Bil. 01.06.1 Ufficio tecnico					
U	101603	1500	2021	CONSULENZE E INCARICHI PROF. UFF. TECNICO	2.918,24
Cod. Bil. 01.06.1 Ufficio tecnico					
U	101603	1500	2023	CONSULENZE E INCARICHI PROF. UFF. TECNICO	2.900,00
U	101603	1902	2023	PRESTAZIONI RESIDUALI UFFICIO TECNICO	1.088,20
Totale Cod. Bil. 01.06.1 Anno 2023					3.988,20
Cod. Bil. 01.06.1 Ufficio tecnico					
U	101601	501	2024	ONERI INCENTIVI FUNZIONI TECNICHE	2,82
U	101603	1600	2024	SPESE LEGALI LAVORI PUBBLICI	16.843,42
U	101603	1902	2024	PRESTAZIONI RESIDUALI UFFICIO TECNICO	192,50
U	101603	3000	2024	CONTRATTI DI LAVORO INTERINALI	3.010,89
U	101607	600	2024	I.R.A.P. INCARICHI UFFICIO TECNICO	173,73
Totale Cod. Bil. 01.06.1 Anno 2024					20.223,36
Cod. Bil. 01.06.1 Ufficio tecnico					
U	101503	700	2025	ENERGIA ELETTRICA CAMPANILE E MAGAZZINO COMUNALE	2.009,68
U	101601	500	2025	CONTRIBUTI PERS. UFF. TECNICO	317,69

E/U	Capitolo	Art.	Anno	Descrizione	Da Riportare
U	101601	501	2025	ONERI INCENTIVI FUNZIONI TECNICHE	3.894,89
U	101601	3000	2025	STRAORDINARIO PERSONALE RUOLO UFFICIO TECNICO	1.334,75
U	101601	4001	2025	INCENTIVI FUNZIONI TECNICHE	15.612,29
U	101602	2402	2025	ACQUISTO SEGNALETICA DI SICUREZZA E D.P.I. (DISP.PROTEZ.INDIV)	1.499,38
U	101603	900	2025	ACQUA UFFICIO TECNICO	29,34
U	101603	1401	2025	FORMAZIONE FONDO COMUNALE INCENTIVI TECNICI	2.374,85
U	101603	1500	2025	CONSULENZE E INCARICHI PROF. UFF. TECNICO	5.075,20
U	101603	1600	2025	SPESE LEGALI LAVORI PUBBLICI	23.770,51
U	101603	1902	2025	PRESTAZIONI RESIDUALI UFFICIO TECNICO	35,00
U	101603	2900	2025	SPESE PER MISSIONI PERSONALE	154,20
U	101604	200	2025	NOLEGGIO DI MEZZI CON CONDUCENTE	353,80
U	101607	300	2025	IRAP INCENTIVI FUNZIONI TECNICHE	1.327,05
U	101607	400	2025	I.R.A.P. UFFICIO TECNICO	101,10
Totale Cod. Bil. 01.06.1 Anno 2025					57.889,73
Totale 01.06.1					85.019,53
TITOLO 2		SPESE IN CONTO CAPITALE			
Cod. Bil. 01.06.2		Ufficio tecnico			
U	201605	10	2024	SPESE PER PROGETTAZIONE	37.949,11
Totale 01.06.2					37.949,11
Totale 01.06.0					122.968,64
Programma 7		Elezioni e consultazioni popolari - Anagrafe e stato civile			
TITOLO 1		SPESE CORRENTI			
Cod. Bil. 01.07.1		Elezioni e consultazioni popolari - Anagrafe e stato civile			
U	101705	100	2022	DIRITTI CARTE IDENTITA' DA VERSARE ALLO STATO	913,35
Cod. Bil. 01.07.1		Elezioni e consultazioni popolari - Anagrafe e stato civile			
U	101703	1903	2023	PNRR CONTRIBUTO PNC A.1.1 PNRR M1C1 INV. 1.4 - CUP: I41F23001320001 CIG: Z103D8A906.- SERVIZI DIGITALI E ESPERIENZA DEI CITTADINI	1.732,40
U	101705	100	2023	DIRITTI CARTE IDENTITA' DA VERSARE ALLO STATO	1.945,90
Totale Cod. Bil. 01.07.1 Anno 2023					3.678,30
Cod. Bil. 01.07.1		Elezioni e consultazioni popolari - Anagrafe e stato civile			
U	101703	3200	2024	COMPENSI COMMISSIONE ELETTORALE MANDAMENTALE	812,87
U	101705	100	2024	DIRITTI CARTE IDENTITA' DA VERSARE ALLO STATO	858,05
Totale Cod. Bil. 01.07.1 Anno 2024					1.670,92
Cod. Bil. 01.07.1		Elezioni e consultazioni popolari - Anagrafe e stato civile			

E/U	Capitolo	Art.	Anno	Descrizione	Da Riportare
U	101701	500	2025	CONTRIBUTI PERS. UFFICI STATO CIVILE ANAGRAFE LEVA ELETT. STATISTICO	261,11
U	101701	3000	2025	STRAORDINARI PERS. RUOLO SCA ELETT. STAT.	460,00
U	101701	4000	2025	SALARIO ACCESSORIO PERS. RUOLO SCA ELETT. STAT.	632,50
U	101702	300	2025	PUBBLICAZIONI E ABBONAMENTI RIVISTE UFFICI STATO CIVILE ANAGRAFE LEVA ELETT. STAT.	76,00
U	101703	3200	2025	COMPENSI COMMISSIONE ELETTORALE MANDAMENTALE	1.500,00
U	101705	100	2025	DIRITTI CARTE IDENTITA' DA VERSARE ALLO STATO	10.057,21
U	101707	400	2025	I.R.A.P. SERVIZI DEMOGRAFICI	94,22
U	101707	401	2025	I.R.A.P. STRAORDINARIO ELETTORALE	327,90
Totale Cod. Bil. 01.07.1 Anno 2025					13.408,94
Totale 01.07.1					19.671,51
Totale 01.07.0					19.671,51
Programma 8		Statistica e sistemi informativi			
Titolo 2		SPESE IN CONTO CAPITALE			
Cod. Bil. 01.08.2		Statistica e sistemi informativi			
U	201501	92	2025	PNRR APPIO MISSIONE 1 - COMPONENTE 1 – INVESTIMENTO 1.4 "SERVIZI E CITTADINANZA DIGITALE" - CUP I41F2300138006	2.744,00
U	201501	96	2025	PNRR ESPERIENZA DEL CITTADINO MISSIONE 1 - COMPONENTE 1 – INVESTIMENTO 1.4 "SERVIZI E CITTADINANZA DIGITALE" - CUP I41F22003070006	5.440,71
U	201501	99	2025	PNRR ANPR ANSC MISSIONE 1 - COMPONENTE 1 – INVESTIMENTO 1.4 "SERVIZI E CITTADINANZA DIGITALE" - CUP I51F24006980006	3.538,00
U	201501	102	2025	PNRR SUAP SUE MISSIONE 1 - COMPONENTE 1 – INVESTIMENTO 1.4.5 - CUP I41F25000120006	3.904,00
Totale Cod. Bil. 01.08.2 Anno 2025					15.626,71
Totale 01.08.2					15.626,71
Totale 01.08.0					15.626,71
Programma 11		Altri servizi generali			
Titolo 1		SPESE CORRENTI			
Cod. Bil. 01.11.1		Altri servizi generali			
U	101803	200	2022	MANUT. E RIP. EDIFICI, FABB. E IMPIANTI DEI SERV. GENERALI ED ASSISTENZA IMPIANTI INSTALLATI	938,27
U	101803	800	2022	GAS UFFICI COMUNALI	10.197,00
Totale Cod. Bil. 01.11.1 Anno 2022					11.135,27
Cod. Bil. 01.11.1		Altri servizi generali			
U	101803	200	2023	MANUT. E RIP. EDIFICI, FABB. E IMPIANTI DEI SERV. GENERALI ED ASSISTENZA IMPIANTI INSTALLATI	1.876,53
U	101803	800	2023	GAS UFFICI COMUNALI	8.097,19
U	101803	3001	2023	CONTRATTI INTERINALI URP	561,05

E/U	Capitolo	Art.	Anno	Descrizione	Da Riportare
U	101807	701	2023	I.R.A.P. PERSONALE NON DI RUOLO U.R.P.	1.270,03
Totale Cod. Bil. 01.11.1 Anno 2023					11.804,80
Cod. Bil. 01.11.1 Altri servizi generali					
U	101801	500	2024	CONTRIBUTI SUL SALARIO ACCESSORIO E CONTRIBUTI ARRETRATI	1,87
U	101802	300	2024	ABBONAMENTI ALLA GAZZETTA UFFICIALE RACCOLTA LL.D'ITALIA, BUR RIVISTE GIORNALI PER SERVIZI GENERALI	510,00
U	101803	200	2024	MANUT. E RIP. EDIFICI, FABB. E IMPIANTI DEI SERV. GENERALI ED ASSISTENZA IMPIANTI INSTALLATI	1.876,53
U	101803	800	2024	GAS UFFICI COMUNALI	2.400,76
U	101803	1100	2024	PULIZIA LOCALI E UFFICI COM.LI IN APPALTO	4.874,19
U	101803	3001	2024	CONTRATTI INTERINALI	394,60
U	101807	700	2024	I.R.A.P. PERSONALE U.R.P.	59,16
Totale Cod. Bil. 01.11.1 Anno 2024					10.117,11
Cod. Bil. 01.11.1 Altri servizi generali					
U	101801	201	2025	CONTRIBUTI PERSONALE U.R.P.	275,57
U	101801	204	2025	SALARIO ACCESSORIO U.R.P.	1.147,09
U	101801	300	2025	SALARIO ACCESSORIO CONTRATTUALE	9.809,03
U	101801	500	2025	CONTRIBUTI SUL SALARIO ACCESSORIO	2.505,00
U	101802	100	2025	CANCELLERIA E STAMPATI PER SERVIZI GENERALI	1.442,90
U	101802	300	2025	ABBONAMENTI ALLA GAZZETTA UFFICIALE RACCOLTA LL.D'ITALIA, BUR RIVISTE GIORNALI PER SERVIZI GENERALI	510,00
U	101802	400	2025	PRODOTTI INFORMATICI AGGIORNAMENTO HARDWARE	207,40
U	101803	200	2025	MANUT. E RIP. EDIFICI, FABB. E IMPIANTI DEI SERV. GENERALI ED ASSISTENZA IMPIANTI INSTALLATI	5.434,02
U	101803	600	2025	MANUT. RIP. ASSISTENZA MOBILI E MACCHINE D'UFFICIO E ANCITEL	834,41
U	101803	700	2025	ENERGIA ELETTRICA UFFICI COMUNALI	6.083,61
U	101803	800	2025	GAS UFFICI COMUNALI	6.473,42
U	101803	1100	2025	PULIZIA LOCALI E UFFICI COM.LI IN APPALTO	1.942,85
U	101803	1200	2025	ASSICURAZIONI RC FURTO INCENDI CED ECC..	10.969,40
U	101803	1800	2025	SPESE POSTALI	1.001,83
U	101803	2700	2025	SPESE GESTIONE SERVIZI BANCARI E POSTALI	8.741,30
U	101803	3000	2025	PRESTAZIONI RESIDUALI	122,00
U	101805	200	2025	QUOTA ADESIONE LEGA AUTONOMIE LOCALI E ANCI	43,97
U	101805	400	2025	TRASFERIMENTO UNIONE RENO GALLIERA - BUONI PASTO	7.006,07
U	101807	400	2025	I.R.A.P. SALARIO ACCESSORIO CONTRATTUALE	840,00
U	101807	700	2025	I.R.A.P. PERSONALE U.R.P.	97,94
Totale Cod. Bil. 01.11.1 Anno 2025					65.487,81

E/U	Capitolo	Art.	Anno	Descrizione	Da Riportare
Totale 01.11.1					98.544,99
Totale 01.11.0					98.544,99
Totale Missione 1					1.214.124,30
Missione 3		Ordine pubblico e sicurezza			
Programma 1		Polizia locale e amministrativa			
Titolo 1		SPESE CORRENTI			
Cod. Bil. 03.01.1		Polizia locale e amministrativa			
U	103103	2501	2025	PRESTAZIONE SERVIZI GESTIONE ANIMALI RANDAGI	7.965,00
U	103104	200	2025	NOLEGGIO BOX CANILE CALDERARA	2.975,58
Totale Cod. Bil. 03.01.1 Anno 2025					10.940,58
Totale 03.01.1					10.940,58
Totale 03.01.0					10.940,58
Totale Missione 3					10.940,58
Missione 4		Istruzione e diritto allo studio			
Programma 1		Istruzione prescolastica			
Titolo 1		SPESE CORRENTI			
Cod. Bil. 04.01.1		Istruzione prescolastica			
U	104103	200	2024	MANUT. E RIP. EDIFICI E IMPIANTI SCUOLA MATERNA ED ASSISTENZA IMPIANTI INSTALLATI	305,00
Cod. Bil. 04.01.1		Istruzione prescolastica			
U	104102	1200	2025	ACQUISTO MATERIALI PER MANUTENZ.EDIFICI E IMPIANTI SCUOLA MATERNA	146,40
U	104103	200	2025	MANUT. E RIP. EDIFICI E IMPIANTI SCUOLA MATERNA ED ASSISTENZA IMPIANTI INSTALLATI	536,99
U	104103	700	2025	ENERGIA ELETTRICA SCUOLA MATERNA	3.742,09
U	104103	801	2025	GESTIONE CALORE: GAS SCUOLA MATERNA	3.821,26
Totale Cod. Bil. 04.01.1 Anno 2025					8.246,74
Totale 04.01.1					8.551,74
Totale 04.01.0					8.551,74
Programma 2		Altri ordini di istruzione non universitaria			
Titolo 1		SPESE CORRENTI			
Cod. Bil. 04.02.1		Altri ordini di istruzione non universitaria			
U	104203	800	2022	GAS SCUOLA ELEMENTARE	7.805,38
U	104303	800	2022	GAS SERV. ISTRUZIONE MEDIA	8.002,38
Totale Cod. Bil. 04.02.1 Anno 2022					15.807,76
Cod. Bil. 04.02.1		Altri ordini di istruzione non universitaria			

E/U	Capitolo	Art.	Anno	Descrizione	Da Riportare
U	104203	200	2023	MANUT. E RIP. EDIFICI E IMPIANTI SCUOLA ELEMENTARE ED ASSISTENZA IMPIANTI INSTALLATI	61,00
U	104203	800	2023	GAS SCUOLA ELEMENTARE	12.547,49
U	104303	200	2023	MANUT. E RIP.NI EDIFICI E IMPIANTI SCUOLA MEDIA ED ASSISTENZA IMPIANTI INSTALLATI	61,00
U	104303	800	2023	GAS SERV. ISTRUZIONE MEDIA	14.637,64
Totale Cod. Bil. 04.02.1 Anno 2023					27.307,13
Cod. Bil. 04.02.1 Altri ordini di istruzione non universitaria					
U	104203	200	2024	MANUT. E RIP. EDIFICI E IMPIANTI SCUOLA ELEMENTARE ED ASSISTENZA IMPIANTI INSTALLATI	61,00
U	104203	800	2024	GAS SCUOLA ELEMENTARE	3.230,32
U	104303	200	2024	MANUT. E RIP.NI EDIFICI E IMPIANTI SCUOLA MEDIA ED ASSISTENZA IMPIANTI INSTALLATI	61,00
U	104303	800	2024	GAS SERV. ISTRUZIONE MEDIA	3.209,84
Totale Cod. Bil. 04.02.1 Anno 2024					6.562,16
Cod. Bil. 04.02.1 Altri ordini di istruzione non universitaria					
U	104202	1200	2025	ACQUISTO MATERIALI PER MANUT.EDIFICI E IMPIANTI SCUOLA ELEMENTARE	161,96
U	104203	200	2025	MANUT. E RIP. EDIFICI E IMPIANTI SCUOLA ELEMENTARE ED ASSISTENZA IMPIANTI INSTALLATI	1.326,14
U	104203	700	2025	ENERGIA ELETTRICA SCUOLA ELEMENTARE	16.038,26
U	104203	800	2025	GAS SCUOLA ELEMENTARE	6.917,44
U	104203	900	2025	ACQUA SCUOLA ELEMENTARE	412,76
U	104303	200	2025	MANUT. E RIP.NI EDIFICI E IMPIANTI SCUOLA MEDIA ED ASSISTENZA IMPIANTI INSTALLATI	1.372,46
U	104303	700	2025	ENERGIA ELETTRICA SERV. ISTRUZ.NE MEDIA	8.173,12
U	104303	800	2025	GAS SERV. ISTRUZIONE MEDIA	4.979,62
U	104303	900	2025	ACQUA SERV. ISTRUZ.NE MEDIA	412,77
Totale Cod. Bil. 04.02.1 Anno 2025					39.794,53
Totale 04.02.1					89.471,58
Titolo 2 SPESE IN CONTO CAPITALE					
Cod. Bil. 04.02.2 Altri ordini di istruzione non universitaria					
U	204301	3133	2021	PNRR REALIZZAZIONE NUOVA SCUOLA MEDIA PNRR MISSIONE 4 COMPONENTE 1 INVESTIMENTO 3.3 CUP I48E18000200006	996.434,97
Cod. Bil. 04.02.2 Altri ordini di istruzione non universitaria					
U	204301	3133	2022	PNRR REALIZZAZIONE NUOVA SCUOLA MEDIA PNRR MISSIONE 4 COMPONENTE 1 INVESTIMENTO 3.3 CUP I48E18000200006	8.050,52
Cod. Bil. 04.02.2 Altri ordini di istruzione non universitaria					
U	204301	3133	2023	PNRR REALIZZAZIONE NUOVA SCUOLA MEDIA PNRR MISSIONE 4 COMPONENTE 1 INVESTIMENTO 3.3 CUP I48E18000200006	2.388,22
Cod. Bil. 04.02.2 Altri ordini di istruzione non universitaria					

E/U	Capitolo	Art.	Anno	Descrizione	Da Riportare
U	204301	3133	2024	PNRR REALIZZAZIONE NUOVA SCUOLA MEDIA PNRR MISSIONE 4 COMPONENTE 1 INVESTIMENTO 3.3 CUP I48E18000200006	136.855,52
Cod. Bil. 04.02.2				Altri ordini di istruzione non universitaria	
U	204301	3133	2025	PNRR REALIZZAZIONE NUOVA SCUOLA MEDIA PNRR MISSIONE 4 COMPONENTE 1 INVESTIMENTO 3.3 CUP I48E18000200006	114.006,85
U	204301	3135	2025	REALIZZAZIONE DI AREE SPORTIVE ALL'APERTO CHE INSISTONO NELL'AREA DI PERTINENZA DELLA COSTRUENDA SCUOLA SECONDARIA DI PRIMO GRADO. pnrr dm 343/2021	66.486,04
Totale Cod. Bil. 04.02.2 Anno 2025					180.492,89
Totale 04.02.2					1.324.222,12
Totale 04.02.0					1.413.693,70
Totale Missione 4					1.422.245,44
Missione 5				Tutela e valorizzazione dei beni e attività culturali	
Programma 1				Valorizzazione dei beni di interesse storico.	
Titolo 1				SPESE CORRENTI	
Cod. Bil. 05.01.1				Valorizzazione dei beni di interesse storico.	
U	105103	800	2022	GAS BIBLIOTECA	3.820,22
Cod. Bil. 05.01.1				Valorizzazione dei beni di interesse storico.	
U	105103	800	2023	GAS BIBLIOTECA	3.013,74
Cod. Bil. 05.01.1				Valorizzazione dei beni di interesse storico.	
U	105103	800	2024	GAS BIBLIOTECA	1.161,92
Cod. Bil. 05.01.1				Valorizzazione dei beni di interesse storico.	
U	105103	800	2025	GAS BIBLIOTECA	1.945,12
Totale 05.01.1					9.941,00
Titolo 2				SPESE IN CONTO CAPITALE	
Cod. Bil. 05.01.2				Valorizzazione dei beni di interesse storico.	
U	201807	1	2025	QUOTA 7% URBANIZZAZIONE SECONDARIA DA ASSEGNARE AD ENTI RELIGIOSI	28.000,00
Totale 05.01.2					28.000,00
Totale 05.01.0					37.941,00
Programma 2				Attività culturali e interventi diversi nel settore culturale	
Titolo 1				SPESE CORRENTI	
Cod. Bil. 05.02.1				Attività culturali e interventi diversi nel settore culturale	
U	105103	700	2025	ENERGIA ELETTRICA BIBLIOTECA	1.569,47
Totale 05.02.1					1.569,47
Totale 05.02.0					1.569,47
Totale Missione 5					39.510,47

E/U	Capitolo	Art.	Anno	Descrizione	Da Riportare
Missione 6				Politiche giovanili, sport e tempo libero	
Programma 1				Sport e tempo libero	
Titolo 1				SPESE CORRENTI	
Cod. Bil. 06.01.1				Sport e tempo libero	
U	106203	204	2022	SERVIZIO ENERGIA PALESTRA VIA BENTINI	587,17
U	106203	205	2022	SERVIZIO ENERGIA CENTRO SPORTIVO	661,77
Totale Cod. Bil. 06.01.1 Anno 2022					1.248,94
Cod. Bil. 06.01.1				Sport e tempo libero	
U	106203	204	2023	SERVIZIO ENERGIA PALESTRA VIA BENTINI	1.141,01
U	106203	205	2023	SERVIZIO ENERGIA CENTRO SPORTIVO	101,32
Totale Cod. Bil. 06.01.1 Anno 2023					1.242,33
Cod. Bil. 06.01.1				Sport e tempo libero	
U	106203	204	2024	SERVIZIO ENERGIA PALESTRA VIA BENTINI	858,96
U	106203	205	2024	SERVIZIO ENERGIA CENTRO SPORTIVO	659,64
Totale Cod. Bil. 06.01.1 Anno 2024					1.518,60
Cod. Bil. 06.01.1				Sport e tempo libero	
U	106203	200	2025	MANUT. E RIP. EDIFICI IMPIANTI E IMPIANTI SPORTIVI	348,57
U	106203	204	2025	SERVIZIO ENERGIA PALESTRA VIA BENTINI	1.106,83
U	106203	205	2025	SERVIZIO ENERGIA CENTRO SPORTIVO	3.550,00
Totale Cod. Bil. 06.01.1 Anno 2025					5.005,40
Totale 06.01.1					9.015,27
Titolo 2				SPESE IN CONTO CAPITALE	
Cod. Bil. 06.01.2				Sport e tempo libero	
U	206201	41	2024	MANUTENZIONE STRAORDINARIA CENTRO SPORTIVO	11.855,75
Cod. Bil. 06.01.2				Sport e tempo libero	
U	206205	2	2025	REALIZZAZIONE AREA ATTREZZATA PER I CANI	11.727,10
Totale 06.01.2					23.582,85
Totale 06.01.0					32.598,12
Programma 2				Giovani	
Titolo 1				SPESE CORRENTI	
Cod. Bil. 06.02.1				Giovani	
U	110403	700	2025	ENEL CENTRO GIOVANILE	612,10
U	110403	800	2025	GAS CENTRO GIOVANILE	18,64

E/U	Capitolo	Art.	Anno	Descrizione	Da Riportare
U	110403	900	2025	ACQUA CENTRO GIOVANILE	22,20
Totale Cod. Bil. 06.02.1 Anno 2025					652,94
Totale 06.02.1					652,94
Titolo 2 SPESE IN CONTO CAPITALE					
Cod. Bil. 06.02.2 Giovani					
U	210401	10	2024	RISTRUTTURAZIONE CENTRO GIOVANILE	15.860,00
Cod. Bil. 06.02.2 Giovani					
U	210401	10	2025	RISTRUTTURAZIONE CENTRO GIOVANILE	84.061,69
Totale 06.02.2					99.921,69
Totale 06.02.0					100.574,63
Totale Missione 6					133.172,75
Missione 8 Assetto del territorio ed edilizia abitativa					
Programma 1 Urbanistica e assetto del territorio					
Titolo 1 SPESE CORRENTI					
Cod. Bil. 08.01.1 Urbanistica e assetto del territorio					
U	109103	1502	2025	CONSULENZE PER SERVIZIO URBAN.E GEST.TERRITORIO	18.300,00
Totale 08.01.1					18.300,00
Totale 08.01.0					18.300,00
Programma 2 Edilizia residenziale pubblica e locale e piani di edilizia economico-popolare					
Titolo 1 SPESE CORRENTI					
Cod. Bil. 08.02.1 Edilizia residenziale pubblica e locale e piani di edilizia economico-popolare					
U	109203	7000	2025	ENERGIA ELETTRICA ERP	783,28
Totale 08.02.1					783,28
Totale 08.02.0					783,28
Totale Missione 8					19.083,28
Missione 9 Sviluppo sostenibile e tutela del territorio e dell'ambiente					
Programma 2 Tutela, valorizzazione e recupero ambientale					
Titolo 1 SPESE CORRENTI					
Cod. Bil. 09.02.1 Tutela, valorizzazione e recupero ambientale					
U	109603	300	2024	MANUTENZIONE VERDE PUBBLICO	9.006,10
Cod. Bil. 09.02.1 Tutela, valorizzazione e recupero ambientale					
U	109603	300	2025	MANUTENZIONE VERDE PUBBLICO	152.715,22
U	109603	900	2025	ACQUA PER I GIARDINI PUBBLICI	555,91

E/U	Capitolo	Art.	Anno	Descrizione	Da Riportare
U	109603	2000	2025	SERVIZI DI TUTELA DELL'AMBIENTE	6.854,33
Totale Cod. Bil. 09.02.1 Anno 2025					160.125,46
Totale 09.02.1					169.131,56
Titolo 2 SPESE IN CONTO CAPITALE					
Cod. Bil. 09.02.2 Tutela, valorizzazione e recupero ambientale					
U	209605	5	2025	FORNITURA E POSA ARREDI URBANI E GIOCHI	29.885,36
Totale 09.02.2					29.885,36
Totale 09.02.0					199.016,92
Programma 3 Rifiuti					
Titolo 1 SPESE CORRENTI					
Cod. Bil. 09.03.1 Rifiuti					
U	109503	1300	2025	SERVIZIO DI GESTIONE DEI RIIFIUTI URBANI ED ASSIMILATI (SGRUA) E TARES	129.597,13
U	109503	1400	2025	GESTIONE TARI	10.805,90
Totale Cod. Bil. 09.03.1 Anno 2025					140.403,03
Totale 09.03.1					140.403,03
Totale 09.03.0					140.403,03
Programma 4 Servizio idrico integrato					
Titolo 1 SPESE CORRENTI					
Cod. Bil. 09.04.1 Servizio idrico integrato					
U	109403	900	2025	ACQUA SERV. DEP. E GABINETTI	112,35
Totale 09.04.1					112,35
Totale 09.04.0					112,35
Totale Missione 9					339.532,30
Missione 10 Trasporti e diritto alla mobilità					
Programma 5 Viabilità e infrastrutture stradali					
Titolo 1 SPESE CORRENTI					
Cod. Bil. 10.05.1 Viabilità e infrastrutture stradali					
U	108203	2800	2024	SPESE PER APPALTI DI SERVIZI PUBBLICA ILLUMINAZIONE	323,15
Cod. Bil. 10.05.1 Viabilità e infrastrutture stradali					
U	108102	200	2025	CARBURANTI AUTOM. VIABILITA'	266,45
U	108102	1201	2025	ACQUISTO PER DISCIPLINA TRAFFICO	2.522,96
U	108102	1202	2025	ACQ.PER MANUTENZIONE STRADE PIAZZE E PARCHEGGI	2.896,16
U	108103	101	2025	MANUT.E RIPARAZ. AUTOMEZZI VIABILITA'	642,35

E/U	Capitolo	Art.	Anno	Descrizione	Da Riportare
U	108103	701	2025	ENERGIA ELETTRICA POMPA SOLL.TO VIA GNUDI E SOTTOPASSO VIA CINQUANTA	1.078,54
U	108103	1200	2025	ASSICURAZIONI AUTOM. VIABILITA'	290,00
U	108103	1900	2025	PRESTAZIONI VARIE SERV. VIABILITA'	8.601,00
U	108203	700	2025	ENERGIA ELETTRICA ILLUMINAZIONE PUBBLICA	13.271,80
U	108203	2800	2025	SPESE PER APPALTI DI SERVIZI PUBBLICA ILLUMINAZIONE	119.593,47
U	109108	400	2025	RIMBORSO SPESE DA ALTRI ENTI LOCALI	1.250,00
Totale Cod. Bil. 10.05.1 Anno 2025					150.412,73
Totale 10.05.1					150.735,88
Titolo 2 SPESE IN CONTO CAPITALE					
Cod. Bil. 10.05.2 Viabilità e infrastrutture stradali					
U	208101	8300	2022	MESSA IN SICUREZZA DI UN TRATTO DI STRADA IN VIA MELLONI (FIN. CONTRIBUTO L. 234/2021)	2.644,81
Cod. Bil. 10.05.2 Viabilità e infrastrutture stradali					
U	208101	7405	2023	ADEGUAMENTO E AMPLIAMENTO IMPIANTI PUBBLICA ILLUMINAZIONE	641,63
Cod. Bil. 10.05.2 Viabilità e infrastrutture stradali					
U	208101	7405	2024	ADEGUAMENTO E AMPLIAMENTO IMPIANTI PUBBLICA ILLUMINAZIONE	702,59
Cod. Bil. 10.05.2 Viabilità e infrastrutture stradali					
U	208101	7332	2025	SISTEMAZIONE STRADE COMUNALI	11.106,27
U	208101	7334	2025	MESSA IN SICUREZZA RETE VIARIA	6.204,24
U	208101	7405	2025	ADEGUAMENTO E AMPLIAMENTO IMPIANTI PUBBLICA ILLUMINAZIONE	32.634,60
Totale Cod. Bil. 10.05.2 Anno 2025					49.945,11
Totale 10.05.2					53.934,14
Totale 10.05.0					204.670,02
Totale Missione 10					204.670,02
Missione 11 Soccorso civile					
Programma 1 Sistema di protezione civile					
Titolo 1 SPESE CORRENTI					
Cod. Bil. 11.01.1 Sistema di protezione civile					
U	109305	500	2025	TRASFERIMENTI AD ASSOCIAZIONE PROTEZIONE CIVILE	2.500,00
Totale 11.01.1					2.500,00
Totale 11.01.0					2.500,00
Programma 2 Interventi a seguito di calamità naturali					
Titolo 1 SPESE CORRENTI					
Cod. Bil. 11.02.1 Interventi a seguito di calamità naturali					

E/U	Capitolo	Art.	Anno	Descrizione	Da Riportare
U	101608	300	2025	CONTRIBUTO REGIONALE PER ALLUVIONE 2019	5.944,48
Totale 11.02.1					5.944,48
Totale 11.02.0					5.944,48
Totale Missione 11					8.444,48
Missione 12				Diritti sociali, politiche sociali e famiglia	
Programma 1				Interventi per l'infanzia e i minori e per asili nido	
Titolo 1				SPESE CORRENTI	
Cod. Bil. 12.01.1				Interventi per l'infanzia e i minori e per asili nido	
U	110102	1200	2025	ACQ.MATERIALI PER MANUTENZ. EDIFICI E IMPIANTI ASILO NIDO	375,49
U	110103	200	2025	MANUT. E RIP. EDIFICI E IMPIANTI ASILO NIDO ED ASSISTENZA IMPIANTI INSTALLATI	536,99
U	110103	700	2025	ENEL ASILO NIDO	4.188,37
U	110103	801	2025	GESTIONE CALORE: GAS ASILO NIDO	2.554,60
U	110103	900	2025	ACQUA ASILO NIDO	344,06
U	110105	504	2025	TRASFERIMENTO A RENO GALLIERA	20.754,00
Totale Cod. Bil. 12.01.1 Anno 2025					28.753,51
Totale 12.01.1					28.753,51
Titolo 2				SPESE IN CONTO CAPITALE	
Cod. Bil. 12.01.2				Interventi per l'infanzia e i minori e per asili nido	
U	210101	3005	2022	PNRR DEMOLIZIONE E RICOSTRUZIONE DI EDIFICIO PUBBLICO DESTINATO AD ASILO NIDO, FINALIZZATA ALLA CREAZIONE DI NUOVI POSTI - PNRR DM 343/2021 MISIONE 4 COMPONENTE 1 INVESTIMENTO 1.1 CUP I41B22000330006	5.836,48
Cod. Bil. 12.01.2				Interventi per l'infanzia e i minori e per asili nido	
U	210101	3005	2023	PNRR DEMOLIZIONE E RICOSTRUZIONE DI EDIFICIO PUBBLICO DESTINATO AD ASILO NIDO, FINALIZZATA ALLA CREAZIONE DI NUOVI POSTI - PNRR DM 343/2021 MISIONE 4 COMPONENTE 1 INVESTIMENTO 1.1 CUP I41B22000330006	4.930,26
Totale 12.01.2					10.766,74
Totale 12.01.0					39.520,25
Programma 5				Interventi per le famiglie	
Titolo 1				SPESE CORRENTI	
Cod. Bil. 12.05.1				Interventi per le famiglie	
U	110403	200	2022	MANUT. E RIP. EDIFICI E IMPIANTI CENTRO GIOVANILE	751,44
Cod. Bil. 12.05.1				Interventi per le famiglie	
U	110403	200	2023	MANUT. E RIP. EDIFICI E IMPIANTI CENTRO GIOVANILE	1.502,88
Cod. Bil. 12.05.1				Interventi per le famiglie	
U	110403	200	2024	MANUT. E RIP. EDIFICI E IMPIANTI CENTRO GIOVANILE	1.502,88
Cod. Bil. 12.05.1				Interventi per le famiglie	

E/U	Capitolo	Art.	Anno	Descrizione	Da Riportare
U	110403	200	2025	MANUT. E RIP. EDIFICI E IMPIANTI CENTRO GIOVANILE	1.733,03
Totale 12.05.1					5.490,23
Totale 12.05.0					5.490,23
Programma 8		Cooperazione e associazionismo			
Titolo 1		SPESE CORRENTI			
Cod. Bil. 12.08.1		Cooperazione e associazionismo			
U	110405	200	2025	EROGAZIONI A ENTI NON PUBBLICI E ASSOCIAZIONI A SCOPO ASSIST. E BENEFICENZA	600,00
Totale 12.08.1					600,00
Totale 12.08.0					600,00
Programma 9		Servizio necroscopico e cimiteriale			
Titolo 1		SPESE CORRENTI			
Cod. Bil. 12.09.1		Servizio necroscopico e cimiteriale			
U	110503	202	2022	MANUT.E RIP.EDIFICI E IMPIANTI SERV.NECROSCOPICO E CIMIT.	228,17
Cod. Bil. 12.09.1		Servizio necroscopico e cimiteriale			
U	110503	202	2023	MANUT.E RIP.EDIFICI E IMPIANTI SERV.NECROSCOPICO E CIMIT.	578,34
Cod. Bil. 12.09.1		Servizio necroscopico e cimiteriale			
U	110503	202	2024	MANUT.E RIP.EDIFICI E IMPIANTI SERV.NECROSCOPICO E CIMIT.	883,34
U	110503	900	2024	ACQUA SERV. NECROSCOPICO E CIMIT.	107,35
Totale Cod. Bil. 12.09.1 Anno 2024					990,69
Cod. Bil. 12.09.1		Servizio necroscopico e cimiteriale			
U	110501	500	2025	CONTRIBUTI PERS. SERV. NECROSCOPICO E CIMITERILAE	172,83
U	110501	4000	2025	SALARIO ACCESSORIO PERS. SERV. NECROSCOPICO E CIMITERILAE	721,98
U	110502	700	2025	VESTIARIO PERS. SERV. NECROSCOPICO E CIMIT.	244,00
U	110502	1200	2025	ACQUISTO MATERIALE E BENI PER MANUTENZIONE CIMITERO	300,00
U	110503	202	2025	MANUT.E RIP.EDIFICI E IMPIANTI SERV.NECROSCOPICO E CIMIT.	1.350,06
U	110503	700	2025	ENERGIA ELETTRICA SERV. LAMPADE VOTIVE	5.655,93
U	110503	800	2025	GAS SERV. NECROSCOPICO E CIMIT.	327,76
U	110503	900	2025	ACQUA SERV. NECROSCOPICO E CIMIT.	16,61
U	110505	1000	2025	RIMBORSI PER RESTITUZIONE LOCULI E OSSARI	5.261,00
Totale Cod. Bil. 12.09.1 Anno 2025					14.050,17
Totale 12.09.1					15.847,37
Titolo 2		SPESE IN CONTO CAPITALE			
Cod. Bil. 12.09.2		Servizio necroscopico e cimiteriale			

E/U	Capitolo	Art.	Anno	Descrizione	Da Riportare
U	210501	3303	2023	MANUTENZIONE STRAORDINARIA AI CIMITERIDEL CAPOLUOGO E DELLA FRAZIONE DI GHERGHENZANO	4.971,76
Cod. Bil. 12.09.2 Servizio necroscopico e cimiteriale					
U	210501	3342	2025	RESTAURO E LAVORI DI MAN. STRAORDINARIA CIMITERO CAPOLUOGO	35,00
Totale 12.09.2					5.006,76
Totale 12.09.0					20.854,13
Totale Missione 12					66.464,61
Missione 15 Politiche per il lavoro e la formazione professionale					
Programma 1 Servizi per lo sviluppo del mercato del lavoro					
Titolo 1 SPESE CORRENTI					
Cod. Bil. 15.01.1 Servizi per lo sviluppo del mercato del lavoro					
U	101603	2401	2025	SERVIZIO PER PREVENZIONE E PROTEZIONE AZIENDALE LEGGE 626/95	2.791,36
Totale 15.01.1					2.791,36
Totale 15.01.0					2.791,36
Totale Missione 15					2.791,36
Missione 17 Energia e diversificazione delle fonti energetiche					
Programma 1 Fonti energetiche					
Titolo 1 SPESE CORRENTI					
Cod. Bil. 17.01.1 Fonti energetiche					
U	117993	1	2025	SPESE COSTI AMMINISTRATIVI E ONERI DI GESTIONE CONVENZIONE IMPIANTO FOTOVOLTAICO	125,21
Totale 17.01.1					125,21
Totale 17.01.0					125,21
Totale Missione 17					125,21
Missione 19 Relazioni internazionali					
Programma 1 Relazioni internazionali e Cooperazione allo sviluppo					
Titolo 1 SPESE CORRENTI					
Cod. Bil. 19.01.1 Relazioni internazionali e Cooperazione allo sviluppo					
U	101108	400	2025	SPESE PER SOLIDARIETA' INTERNAZIONALE	2.100,00
Totale 19.01.1					2.100,00
Totale 19.01.0					2.100,00
Totale Missione 19					2.100,00
Missione 99 Servizi per conto terzi					
Programma 1 Servizi per conto terzi - Partite di giro					
Titolo 7 SPESE PER CONTO TERZI E PARTITE DI GIRO					

E/U	Capitolo	Art.	Anno	Descrizione	Da Riportare
Cod. Bil. 99.01.7				Servizi per conto terzi - Partite di giro	
U	5004	0	2021	DEPOSITI CAUZIONALI	29.306,94
Cod. Bil. 99.01.7				Servizi per conto terzi - Partite di giro	
U	5004	0	2023	DEPOSITI CAUZIONALI	2.340,00
U	5007	0	2023	RESTITUZIONE DI DEPOSITI PER SPESE CONTRATTUALI	1.200,00
Totale Cod. Bil. 99.01.7 Anno 2023					3.540,00
Cod. Bil. 99.01.7				Servizi per conto terzi - Partite di giro	
U	510	0	2024	VERSAMENTO ALTRE RITENUTE GIROCONTO TRIBUTARI	2.849,60
Cod. Bil. 99.01.7				Servizi per conto terzi - Partite di giro	
U	5004	0	2025	DEPOSITI CAUZIONALI	1.500,00
U	5005	0	2025	SPESE PER SERVIZI PER CONTO TERZI	932,66
Totale Cod. Bil. 99.01.7 Anno 2025					2.432,66
Totale 99.01.7					38.129,20
Totale 99.01.0					38.129,20
Totale Missione 99					38.129,20
Totale PARTE USCITA					3.501.334,00

Cod. Acc.	Anno Acc.	Descrizione Accertamento	Importo CDE 31/12/2024	Riscossi	inesigibili	prescritti	Importo CDE 31/12/2025
DAREA20024	2016	SERVIZIO INTEGRATIVO POMERIDIANO SCUOLA PRIMARIA ANNO 2016.	11.177,73	2409,51	8768,22		0,00
DAREA20016	2017	SERVIZIO CENTRO BAMBINI GENITORI	0,30		0,3		0,00
DAREA20040	2016	ACCERTAMENTO ENTRATA CANONI DI AFFITTO ALLOGGI VIA CURIEL N. 14.	6.835,30	1339,9	5495,4		0,00
DAREA20035	2014	ACCERTAMENTO ENTRATA CANONI DI AFFITTO ALLOGGI VIA CURIEL N. 14.	11.709,17		11709,17		0,00
229-2007	2007	ONERI CONTRIBUTO COSTO COSTRUZIONE	263.964,00				263.964,00
DAREA10012	2020	CONTRATTI DI LOCAZIONE IMMOBILI AD USO NON RESIDENZIALE. ACCERTAMENTO ENTRATE.	20.919,49				20.919,49
DAREA10042	2020	PROPRIETA' COMUNALE POSTO IN SAN GIORGIO DI PIANO IN VIA LIBERTA' 43. IMPEGNO DI SPESA PER IL PAGAMENTO	310,30				310,30
DAREA30021	2021	CONTRATTI DI LOCAZIONE IMMOBILI AD USO NON RESIDENZIALE. ACCERTAMENTO ENTRATE.	31.301,80				31.301,80
DAREA30043	2021	POSTO IN SAN GIORGIO DI PIANO IN VIA LIBERTA' 43. IMPEGNO DI SPESA	314,84				314,84
DAREA30064	2021	CONTRATTI DI LOCAZIONE IMMOBILI AD USO NON RESIDENZIALE. ACCERTAMENTO ENTRATE ANNO 2022.	16.542,00				16.542,00
00143	2021	RUOLO TARES 2013 (Lista 2017/000003 e 2019/000004)	20.000,00	420,04			19.579,96
DAREA50032	2019	APPROVAZIONE ED EMISSIONE RUOLO LAMPADE VOTIVE ANNO 2019. ACCERTAMENTO DI ENTRATA.					3.675,19
DAREA50039	2020	APPROVAZIONE ED EMISSIONE RUOLO LAMPADE VOTIVE ANNO 2020. ACCERTAMENTO DI ENTRATA.					5.364,00
DAREA30037	2016	Recupero somme indennità di carica.					3.615,33
			383.074,93	4169,45	25973,09	0	365586,91

Ente Codice	000202777
Ente Descrizione	COMUNE DI SAN GIORGIO DI PIANO
Categoria	Province - Comuni - Citta' metropolitane - Unioni di Comuni
Sotto Categoria	COMUNI
Periodo	ANNUALE 2025
Prospetto	INCASSI
Tipo Report	Semplice
Data ultimo aggiornamento	05-mar-2026
Data stampa	10-mar-2026
Importi in EURO	

		Importo nel periodo	Importo a tutto il periodo
1.00.00.00.000 Entrate correnti di natura tributaria, contributiva e perequativa		6.286.825,82	6.286.825,82
1.01.00.00.000 Tributi		5.345.122,53	5.345.122,53
1.01.01.00.000 Imposte, tasse e proventi assimilati		5.345.122,53	5.345.122,53
1.01.01.06.001	Imposta municipale propria riscossa a seguito dell'attivita' ordinaria di gestione	1.835.569,54	1.835.569,54
1.01.01.06.002	Imposte municipale propria riscosse a seguito di attivita' di verifica e controllo	269.950,07	269.950,07
1.01.01.16.001	Addizionale comunale IRPEF riscossa a seguito dell'attivita' ordinaria di gestione	1.526.811,36	1.526.811,36
1.01.01.51.001	Tassa smaltimento rifiuti solidi urbani riscossa a seguito dell'attivita' ordinaria di gestione	1.606.350,16	1.606.350,16
1.01.01.51.002	Tassa smaltimento rifiuti solidi urbani riscossa a seguito di attivita' di verifica e controllo	91.744,19	91.744,19
1.01.01.61.002	Tributo comunale sui rifiuti e sui servizi riscosso a seguito di attivita' di verifica e controllo	8.210,89	8.210,89
1.01.01.76.002	Tributo per i servizi indivisibili (TASI) riscosso a seguito di attivita' di verifica e controllo	6.486,32	6.486,32
1.03.00.00.000 Fondi perequativi		941.703,29	941.703,29
1.03.01.00.000 Fondi perequativi da Amministrazioni Centrali		941.703,29	941.703,29
1.03.01.01.001	Fondi perequativi dallo Stato	941.703,29	941.703,29
2.00.00.00.000 Trasferimenti correnti		429.713,75	429.713,75
2.01.00.00.000 Trasferimenti correnti		429.713,75	429.713,75
2.01.01.00.000 Trasferimenti correnti da Amministrazioni pubbliche		429.713,75	429.713,75
2.01.01.01.001	Trasferimenti correnti da Ministeri	277.891,55	277.891,55
2.01.01.02.001	Trasferimenti correnti da Regioni e province autonome	32.953,20	32.953,20
2.01.01.02.003	Trasferimenti correnti da Comuni	1.655,42	1.655,42
2.01.01.02.005	Trasferimenti correnti da Unioni di Comuni	110.460,45	110.460,45
2.01.01.02.011	Trasferimenti correnti da Aziende sanitarie locali	6.753,13	6.753,13
3.00.00.00.000 Entrate extratributarie		1.136.869,95	1.136.869,95
3.01.00.00.000 Vendita di beni e servizi e proventi derivanti dalla gestione dei beni		782.873,14	782.873,14
3.01.01.00.000 Vendita di beni		13.742,06	13.742,06
3.01.01.01.004	Proventi da energia, acqua, gas e riscaldamento	13.742,06	13.742,06
3.01.02.00.000 Entrate dalla vendita e dall'erogazione di servizi		214.549,75	214.549,75
3.01.02.01.008	Proventi da mense	684,75	684,75
3.01.02.01.014	Proventi da trasporti funebri, pompe funebri, illuminazione votiva	43.481,00	43.481,00
3.01.02.01.024	Proventi da servizi sanitari	54.422,27	54.422,27
3.01.02.01.032	Proventi da diritti di segreteria e rogito	33.102,17	33.102,17
3.01.02.01.033	Proventi da rilascio documenti e diritti di cancelleria	7.893,40	7.893,40
3.01.02.01.035	Proventi da autorizzazioni	70.620,00	70.620,00
3.01.02.01.999	Proventi da servizi n.a.c.	4.346,16	4.346,16
3.01.03.00.000 Proventi derivanti dalla gestione dei beni		554.581,33	554.581,33
3.01.03.01.001	Diritti reali di godimento	720,00	720,00

		Importo nel periodo	Importo a tutto il periodo
3.01.03.01.002	Canone occupazione spazi e aree pubbliche	84.648,97	84.648,97
3.01.03.01.003	Proventi da concessioni su beni	407.100,94	407.100,94
3.01.03.02.002	Locazioni di altri beni immobili	61.148,92	61.148,92
3.01.03.02.003	Noleggi e locazioni di beni mobili	962,50	962,50
3.02.00.00.000	Proventi derivanti dall'attivita' di controllo e repressione delle irregolarita' e degli illeciti	9.556,29	9.556,29
3.02.02.00.000	Entrate da famiglie derivanti dall'attivita' di controllo e repressione delle irregolarita' e degli illeciti	1.493,22	1.493,22
3.02.02.01.999	Proventi da altre multe, ammende, sanzioni e oblazioni a carico delle famiglie	1.493,22	1.493,22
3.02.03.00.000	Entrate da Imprese derivanti dall'attivita' di controllo e repressione delle irregolarita' e degli illeciti	8.063,07	8.063,07
3.02.03.99.001	Altre entrate derivanti dall'attivita' di controllo e repressione delle irregolarita' e degli illeciti delle imprese n.a.c.	8.063,07	8.063,07
3.03.00.00.000	Interessi attivi	2.885,13	2.885,13
3.03.03.00.000	Altri interessi attivi	2.885,13	2.885,13
3.03.03.99.999	Altri interessi attivi da altri soggetti	2.885,13	2.885,13
3.04.00.00.000	Altre entrate da redditi da capitale	174.450,89	174.450,89
3.04.03.00.000	Entrate derivanti dalla distribuzione di utili e avanzi	174.450,89	174.450,89
3.04.03.01.001	Entrate derivanti dalla distribuzione di utili e avanzi	174.450,89	174.450,89
3.05.00.00.000	Rimborsi e altre entrate correnti	167.104,50	167.104,50
3.05.01.00.000	Indennizzi di assicurazione	4.732,27	4.732,27
3.05.01.01.001	Indennizzi di assicurazione su beni immobili	3.980,00	3.980,00
3.05.01.01.002	Indennizzi di assicurazione su beni mobili	752,27	752,27
3.05.02.00.000	Rimborsi in entrata	83.388,11	83.388,11
3.05.02.03.001	Entrate da rimborsi, recuperi e restituzioni di somme non dovute o incassate in eccesso da Amministrazioni Centrali	220,81	220,81
3.05.02.03.004	Entrate da rimborsi, recuperi e restituzioni di somme non dovute o incassate in eccesso da Famiglie	20,66	20,66
3.05.02.03.005	Entrate da rimborsi, recuperi e restituzioni di somme non dovute o incassate in eccesso da Imprese	24.231,61	24.231,61
3.05.02.04.002	Incassi per azioni di surroga nei confronti di terzi	58.915,03	58.915,03
3.05.99.00.000	Altre entrate correnti n.a.c.	78.984,12	78.984,12
3.05.99.02.001	Fondi incentivanti il personale (art. 113 del d.lgs. 50/2016)	23.057,77	23.057,77
3.05.99.99.999	Altre entrate correnti n.a.c.	55.926,35	55.926,35
4.00.00.00.000	Entrate in conto capitale	1.372.720,77	1.372.720,77
4.01.00.00.000	Tributi in conto capitale	89.340,43	89.340,43
4.01.01.00.000	Imposte da sanatorie e condoni	89.340,43	89.340,43
4.01.01.01.001	Condoni edilizi e sanatoria opere edilizie abusive	89.340,43	89.340,43
4.02.00.00.000	Contributi agli investimenti	106.383,51	106.383,51

		Importo nel periodo	Importo a tutto il periodo
4.02.01.00.000	Contributi agli investimenti da amministrazioni pubbliche	85.096,51	85.096,51
4.02.01.01.001	Contributi agli investimenti da Ministeri	35.000,00	35.000,00
4.02.01.02.001	Contributi agli investimenti da Regioni e province autonome	50.096,51	50.096,51
4.02.03.00.000	Contributi agli investimenti da Imprese	21.287,00	21.287,00
4.02.03.03.999	Contributi agli investimenti da altre Imprese	21.287,00	21.287,00
4.03.00.00.000	Altri trasferimenti in conto capitale	7.253,70	7.253,70
4.03.10.00.000	Altri trasferimenti in conto capitale da amministrazioni pubbliche	7.253,70	7.253,70
4.03.10.02.003	Altri trasferimenti in conto capitale da Comuni	7.253,70	7.253,70
4.04.00.00.000	Entrate da alienazione di beni materiali e immateriali	26.000,00	26.000,00
4.04.01.00.000	Alienazione di beni materiali	26.000,00	26.000,00
4.04.01.08.999	Alienazione di altri beni immobili n.a.c.	26.000,00	26.000,00
4.05.00.00.000	Altre entrate in conto capitale	1.143.743,13	1.143.743,13
4.05.01.00.000	Permessi di costruire	957.463,13	957.463,13
4.05.01.01.001	Permessi di costruire	957.463,13	957.463,13
4.05.04.00.000	Altre entrate in conto capitale n.a.c.	186.280,00	186.280,00
4.05.04.99.999	Altre entrate in conto capitale n.a.c.	186.280,00	186.280,00
9.00.00.00.000	Entrate per conto terzi e partite di giro	1.283.007,15	1.283.007,15
9.01.00.00.000	Entrate per partite di giro	1.128.156,20	1.128.156,20
9.01.01.00.000	Altre ritenute	825.876,34	825.876,34
9.01.01.02.001	Ritenute per scissione contabile IVA (split payment)	806.714,81	806.714,81
9.01.01.99.999	Altre ritenute n.a.c.	19.161,53	19.161,53
9.01.02.00.000	Ritenute su redditi da lavoro dipendente	239.420,68	239.420,68
9.01.02.01.001	Ritenute erariali su redditi da lavoro dipendente per conto terzi	164.590,58	164.590,58
9.01.02.02.001	Ritenute previdenziali e assistenziali su redditi da lavoro dipendente per conto terzi	74.830,10	74.830,10
9.01.99.00.000	Altre entrate per partite di giro	62.859,18	62.859,18
9.01.99.03.001	Rimborso di fondi economali e carte aziendali	1.000,00	1.000,00
9.01.99.06.002	Reintegro incassi vincolati ai sensi dell'art. 195 del TUEL	60.529,18	60.529,18
9.01.99.99.999	Altre entrate per partite di giro diverse	1.330,00	1.330,00
9.02.00.00.000	Entrate per conto terzi	154.850,95	154.850,95
9.02.04.00.000	Depositi di/preso terzi	4.100,00	4.100,00
9.02.04.01.001	Costituzione di depositi cauzionali o contrattuali di terzi	4.100,00	4.100,00
9.02.99.00.000	Altre entrate per conto terzi	150.750,95	150.750,95
9.02.99.99.999	Altre entrate per conto terzi	150.750,95	150.750,95

000202777 - COMUNE DI SAN GIORGIO DI PIANO

		Importo nel periodo	Importo a tutto il periodo
Entrate da regolarizzare		0,00	0,00
0.00.0 0.99.9 99	ALTRI INCASSI DA REGOLARIZZARE (riscossioni codificate dal tesoriere)	0,00	0,00
TOTALE INCASSI		10.509.137,44	10.509.137,44

Ente Codice	000202777
Ente Descrizione	COMUNE DI SAN GIORGIO DI PIANO
Categoria	Province - Comuni - Citta' metropolitane - Unioni di Comuni
Sotto Categoria	COMUNI
Periodo	ANNUALE 2025
Prospetto	PAGAMENTI
Tipo Report	Semplice
Data ultimo aggiornamento	05-mar-2026
Data stampa	10-mar-2026
Importi in EURO	

		Importo nel periodo	Importo a tutto il periodo
1.00.00.00.000 Spese correnti		7.530.325,22	7.530.325,22
1.01.00.00.000 Redditi da lavoro dipendente		998.094,45	998.094,45
1.01.01.00.000 Retribuzioni lorde		775.283,99	775.283,99
1.01.01.01.002	Voci stipendiali corrisposte al personale a tempo indeterminato	526.425,09	526.425,09
1.01.01.01.003	Straordinario per il personale a tempo indeterminato	21.386,87	21.386,87
1.01.01.01.004	Indennita' ed altri compensi, esclusi i rimborsi spesa per missione, corrisposti al personale a tempo indeterminato	154.868,02	154.868,02
1.01.01.01.006	Voci stipendiali corrisposte al personale a tempo determinato	72.604,01	72.604,01
1.01.02.00.000 Contributi sociali a carico dell'ente		222.810,46	222.810,46
1.01.02.01.001	Contributi obbligatori per il personale	220.765,07	220.765,07
1.01.02.01.002	Contributi previdenza complementare	1.818,16	1.818,16
1.01.02.02.001	Assegni familiari	227,23	227,23
1.02.00.00.000 Imposte e tasse a carico dell'ente		74.120,83	74.120,83
1.02.01.00.000 Imposte, tasse e proventi assimilati a carico dell'ente		74.120,83	74.120,83
1.02.01.01.001	Imposta regionale sulle attivita' produttive (IRAP)	73.823,06	73.823,06
1.02.01.09.001	Tassa di circolazione dei veicoli a motore (tassa automobilistica)	263,12	263,12
1.02.01.99.999	Imposte, tasse e proventi assimilati a carico dell'ente n.a.c.	34,65	34,65
1.03.00.00.000 Acquisto di beni e servizi		3.411.900,23	3.411.900,23
1.03.01.00.000 Acquisto di beni		55.253,37	55.253,37
1.03.01.01.002	Pubblicazioni	6.045,56	6.045,56
1.03.01.02.001	Carta, cancelleria e stampati	2.262,01	2.262,01
1.03.01.02.002	Carburanti, combustibili e lubrificanti	4.310,30	4.310,30
1.03.01.02.004	Vestiaro	5.022,13	5.022,13
1.03.01.02.009	Beni per attivita' di rappresentanza	679,63	679,63
1.03.01.02.999	Altri beni e materiali di consumo n.a.c.	36.933,74	36.933,74
1.03.02.00.000 Acquisto di servizi		3.356.646,86	3.356.646,86
1.03.02.01.001	Organi istituzionali dell'amministrazione - Indennita'	102.877,80	102.877,80
1.03.02.01.008	Compensi agli organi istituzionali di revisione, di controllo ed altri incarichi istituzionali dell'amministrazione	17.299,58	17.299,58
1.03.02.02.002	Indennita' di missione e di trasferta	101,80	101,80
1.03.02.02.999	Altre spese per relazioni pubbliche, convegni e mostre, pubblicita' n.a.c	2.127,50	2.127,50
1.03.02.03.999	Altri aggi di riscossione n.a.c.	63.900,58	63.900,58
1.03.02.04.004	Acquisto di servizi per formazione obbligatoria	630,00	630,00
1.03.02.04.999	Acquisto di servizi per altre spese per formazione e addestramento n.a.c.	1.115,08	1.115,08
1.03.02.05.001	Telefonia fissa	3.010,13	3.010,13
1.03.02.05.002	Telefonia mobile	403,86	403,86
1.03.02.05.004	Energia elettrica	122.272,09	122.272,09
1.03.02.05.005	Acqua	36.626,66	36.626,66
1.03.02.05.006	Gas	28.123,14	28.123,14
1.03.02.05.999	Utenze e canoni per altri servizi n.a.c.	31.401,20	31.401,20
1.03.02.07.001	Locazione di beni immobili	53.697,89	53.697,89
1.03.02.07.002	Noleggi di mezzi di trasporto	417,24	417,24

		Importo nel periodo	Importo a tutto il periodo
1.03.02.07.999	Altre spese sostenute per utilizzo di beni di terzi n.a.c.	13.693,77	13.693,77
1.03.02.09.001	Manutenzione ordinaria e riparazioni di mezzi di trasporto ad uso civile, di sicurezza e ordine pubblico	3.060,07	3.060,07
1.03.02.09.004	Manutenzione ordinaria e riparazioni di impianti e macchinari	21.487,76	21.487,76
1.03.02.09.011	Manutenzione ordinaria e riparazioni di altri beni materiali	58.567,93	58.567,93
1.03.02.09.012	Manutenzione ordinaria e riparazioni di terreni e beni materiali non prodotti	269.940,71	269.940,71
1.03.02.10.001	Incarichi libero professionali di studi, ricerca e consulenza	2.806,00	2.806,00
1.03.02.11.006	Patrocinio legale	44.005,30	44.005,30
1.03.02.11.008	Prestazioni di natura contabile, tributaria e del lavoro	11.886,40	11.886,40
1.03.02.11.999	Altre prestazioni professionali e specialistiche n.a.c.	37.230,81	37.230,81
1.03.02.12.001	Acquisto di servizi da agenzie di lavoro interinale	39.622,15	39.622,15
1.03.02.13.002	Servizi di pulizia e lavanderia	23.028,94	23.028,94
1.03.02.15.004	Contratti di servizio per la raccolta rifiuti	1.616.750,48	1.616.750,48
1.03.02.15.014	Contratti di servizio per la distribuzione del gas	169.865,01	169.865,01
1.03.02.15.015	Contratti di servizio per l'illuminazione pubblica	437.304,88	437.304,88
1.03.02.16.002	Spese postali	18.068,57	18.068,57
1.03.02.16.999	Altre spese per servizi amministrativi	1.630,00	1.630,00
1.03.02.99.003	Quote di associazioni	61.253,44	61.253,44
1.03.02.99.004	Altre spese per consultazioni elettorali dell'ente	34.410,41	34.410,41
1.03.02.99.005	Spese per commissioni e comitati dell'Ente	687,13	687,13
1.03.02.99.999	Altri servizi diversi n.a.c.	27.342,55	27.342,55

1.04.00.00.000 Trasferimenti correnti **2.669.361,52** **2.669.361,52**

1.04.01.00.000 Trasferimenti correnti a Amministrazioni Pubbliche **2.578.518,45** **2.578.518,45**

1.04.01.01.020	Trasferimenti correnti al Ministero dell'economia in attuazione di norme in materia di contenimento di spesa	98.841,00	98.841,00
1.04.01.02.005	Trasferimenti correnti a Unioni di Comuni	2.470.668,08	2.470.668,08
1.04.01.02.999	Trasferimenti correnti a altre Amministrazioni Locali n.a.c.	6.509,37	6.509,37
1.04.01.04.001	Trasferimenti correnti a organismi interni e/o unita' locali della amministrazione	2.500,00	2.500,00

1.04.02.00.000 Trasferimenti correnti a Famiglie **43.416,39** **43.416,39**

1.04.02.03.001	Borse di studio	103,29	103,29
1.04.02.05.999	Altri trasferimenti a famiglie n.a.c.	43.313,10	43.313,10

1.04.03.00.000 Trasferimenti correnti a Imprese **42.026,68** **42.026,68**

1.04.03.99.999	Trasferimenti correnti a altre imprese	42.026,68	42.026,68
----------------	--	-----------	-----------

1.04.04.00.000 Trasferimenti correnti a Istituzioni Sociali Private **5.400,00** **5.400,00**

1.04.04.01.001	Trasferimenti correnti a Istituzioni Sociali Private	5.400,00	5.400,00
----------------	--	----------	----------

1.07.00.00.000 Interessi passivi **153.767,84** **153.767,84**

1.07.05.00.000 Interessi su Mutui e altri finanziamenti a medio lungo termine **153.767,84** **153.767,84**

1.07.05.04.003	Interessi passivi a Cassa Depositi e Prestiti SPA su mutui e altri finanziamenti a medio lungo termine	144.115,89	144.115,89
1.07.05.05.999	Interessi passivi su mutui e altri finanziamenti a medio lungo termine ad altri soggetti	9.651,95	9.651,95

1.09.00.00.000 Rimborsi e poste correttive delle entrate **80.130,97** **80.130,97**

1.09.01.00.000 Rimborsi per spese di personale (comando, distacco, fuori ruolo, convenzioni, ecc.) **47.502,82** **47.502,82**

		Importo nel periodo	Importo a tutto il periodo
1.09.01.01.001	Rimborsi per spese di personale (comando, distacco, fuori ruolo, convenzioni, ecc;)	47.502,82	47.502,82
1.09.02.00.000	Rimborsi di imposte in uscita	220,00	220,00
1.09.02.01.001	Rimborsi di imposte e tasse di natura corrente	220,00	220,00
1.09.99.00.000	Altri Rimborsi di parte corrente di somme non dovute o incassate in eccesso	32.408,15	32.408,15
1.09.99.01.001	Rimborsi di parte corrente ad Amministrazioni Centrali di somme non dovute o incassate in eccesso	16.539,36	16.539,36
1.09.99.04.001	Rimborsi di parte corrente a Famiglie di somme non dovute o incassate in eccesso	15.494,00	15.494,00
1.09.99.05.001	Rimborsi di parte corrente a Imprese di somme non dovute o incassate in eccesso	374,79	374,79
1.10.00.00.000	Altre spese correnti	142.949,38	142.949,38
1.10.03.00.000	Versamenti IVA a debito	36.155,35	36.155,35
1.10.03.01.001	Versamenti IVA a debito per le gestioni commerciali	36.155,35	36.155,35
1.10.04.00.000	Premi di assicurazione	72.205,56	72.205,56
1.10.04.99.999	Altri premi di assicurazione n.a.c.	72.205,56	72.205,56
1.10.99.00.000	Altre spese correnti n.a.c.	34.588,47	34.588,47
1.10.99.99.999	Altre spese correnti n.a.c.	34.588,47	34.588,47
2.00.00.00.000	Spese in conto capitale	3.768.012,28	3.768.012,28
2.02.00.00.000	Investimenti fissi lordi e acquisto di terreni	3.573.625,41	3.573.625,41
2.02.01.00.000	Beni materiali	3.571.722,21	3.571.722,21
2.02.01.03.999	Mobili e arredi n.a.c.	12.566,00	12.566,00
2.02.01.04.002	Impianti	44.999,99	44.999,99
2.02.01.05.999	Attrezzature n.a.c.	27.389,00	27.389,00
2.02.01.09.002	Fabbricati ad uso commerciale	73.760,54	73.760,54
2.02.01.09.003	Fabbricati ad uso scolastico	1.160.013,62	1.160.013,62
2.02.01.09.012	Infrastrutture stradali	143.637,95	143.637,95
2.02.01.09.015	Cimiteri	15.329,04	15.329,04
2.02.01.09.016	Impianti sportivi	318.636,06	318.636,06
2.02.01.09.017	Fabbricati destinati ad asili nido	51.607,28	51.607,28
2.02.01.09.999	Beni immobili n.a.c.	1.682.505,09	1.682.505,09
2.02.01.10.004	Opere destinate al culto di valore culturale, storico ed artistico	14.459,44	14.459,44
2.02.01.99.999	Altri beni materiali diversi	26.818,20	26.818,20
2.02.03.00.000	Beni immateriali	1.903,20	1.903,20
2.02.03.05.001	Incarichi professionali per la realizzazione di investimenti	1.903,20	1.903,20
2.03.00.00.000	Contributi agli investimenti	31.631,39	31.631,39
2.03.04.00.000	Contributi agli investimenti a Istituzioni Sociali Private	31.631,39	31.631,39
2.03.04.01.001	Contributi agli investimenti a Istituzioni Sociali Private	31.631,39	31.631,39
2.05.00.00.000	Altre spese in conto capitale	162.755,48	162.755,48

000202777 - COMUNE DI SAN GIORGIO DI PIANO

		Importo nel periodo	Importo a tutto il periodo
2.05.99.00.000 Altre spese in conto capitale n.a.c.		162.755,48	162.755,48
2.05.99.99.999	Altre spese in conto capitale n.a.c.	162.755,48	162.755,48
4.00.00.00.000 Rimborso Prestiti		158.367,07	158.367,07
4.03.00.00.000 Rimborso mutui e altri finanziamenti a medio lungo termine		158.367,07	158.367,07
4.03.01.00.000 Rimborso Mutui e altri finanziamenti a medio lungo termine		158.367,07	158.367,07
4.03.01.04.003	Rimborso Mutui e altri finanziamenti a medio lungo termine a Cassa Depositi e Prestiti - Gestione CDP SPA	117.050,93	117.050,93
4.03.01.04.999	Rimborso Mutui e altri finanziamenti a medio lungo termine ad altre imprese	41.316,14	41.316,14
7.00.00.00.000 Uscite per conto terzi e partite di giro		1.282.342,47	1.282.342,47
7.01.00.00.000 Uscite per partite di giro		1.128.151,60	1.128.151,60
7.01.01.00.000 Versamenti di altre ritenute		825.871,74	825.871,74
7.01.01.02.001	Versamento delle ritenute per scissione contabile IVA (split payment)	806.714,81	806.714,81
7.01.01.99.999	Versamento di altre ritenute n.a.c.	19.156,93	19.156,93
7.01.02.00.000 Versamenti di ritenute su Redditi da lavoro dipendente		239.420,68	239.420,68
7.01.02.01.001	Versamenti di ritenute erariali su Redditi da lavoro dipendente riscosse per conto terzi	164.590,58	164.590,58
7.01.02.02.001	Versamenti di ritenute previdenziali e assistenziali su Redditi da lavoro dipendente riscosse per conto terzi	74.830,10	74.830,10
7.01.99.00.000 Altre uscite per partite di giro		62.859,18	62.859,18
7.01.99.03.001	Costituzione fondi economici e carte aziendali	1.000,00	1.000,00
7.01.99.06.002	Destinazione incassi liberi al reintegro incassi vincolati ai sensi dell'art. 195 del TUEL	60.529,18	60.529,18
7.01.99.99.999	Altre uscite per partite di giro n.a.c.	1.330,00	1.330,00
7.02.00.00.000 Uscite per conto terzi		154.190,87	154.190,87
7.02.04.00.000 Depositi di/presso terzi		4.250,00	4.250,00
7.02.04.02.001	Restituzione di depositi cauzionali o contrattuali di terzi	4.250,00	4.250,00
7.02.99.00.000 Altre uscite per conto terzi		149.940,87	149.940,87
7.02.99.99.999	Altre uscite per conto terzi n.a.c.	149.940,87	149.940,87
Pagamenti da regolarizzare		0,00	0,00
0.00.0 0.99.9 99	ALTRI PAGAMENTI DA REGOLARIZZARE (pagamenti codificati dal tesoriere)	0,00	0,00
TOTALE PAGAMENTI		12.739.047,04	12.739.047,04

Ente Codice	000202777
Ente Descrizione	COMUNE DI SAN GIORGIO DI PIANO
Categoria	Province - Comuni - Citta' metropolitane - Unioni di Comuni
Sotto Categoria	COMUNI
Periodo	MENSILE Dicembre 2025
Prospetto	DISPONIBILITA' LIQUIDE
Tipo Report	Semplice
Data ultimo aggiornamento	05-mar-2026
Data stampa	10-mar-2026
Importi in EURO	

Importo a tutto il
periodo

CONTO CORRENTE DI TESORERIA

1100	FONDO DI CASSA DELL'ENTE ALL' INIZIO DELL'ANNO (1)	8.705.774,52
1200	RISCOSSIONI EFFETTUATE DALL'ENTE A TUTTO IL MESE (2)	10.509.137,44
1300	PAGAMENTI EFFETTUATI DALL'ENTE A TUTTO IL MESE (3)	12.739.047,04
1400	FONDO DI CASSA DELL'ENTE ALLA FINE DEL PERIODO DI RIFERIMENTO (4) (1+2-3)	6.475.864,92
1450	FONDO DI CASSA DELL'ENTE ALLA FINE DEL PERIODO DI RIFERIMENTO - QUOTA VINCOLATA	0,00

FONDI DELL'ENTE PRESSO IL TESORIERE AL DI FUORI DEL CONTO DI TESORERIA

2100	DISPONIBILITA' LIQUIDE LIBERE ALLA FINE DEL MESE COMPRESSE QUELLE REIMPIEGATE IN OPERAZIONI FINANZIARIE	0,00
2200	DISPONIBILITA' LIQUIDE VINCOLATE ALLA FINE DEL MESE COMPRESSE QUELLE REIMPIEGATE IN OPERAZIONI FINANZIARIE	0,00

FONDI DELL'ENTE PRESSO ALTRI ISTITUTI DICREDITO

2300	DISPONIBILITA' LIQUIDE LIBERE ALLA FINE DEL MESE COMPRESSE QUELLE REIMPIEGATE IN OPERAZIONI FINANZIARIE	0,00
2400	DISPONIBILITA' LIQUIDE VINCOLATE ALLA FINE DEL MESE COMPRESSE QUELLE REIMPIEGATE IN OPERAZIONI FINANZIARIE	0,00

CONCORDANZA TRA IL CONTO DI TESORERIA E LA CONTABILITA' SPECIALE DI T.U.

1500	DISPONIBILITA' LIQUIDE PRESSO IL CONTO DI TESORERIA SENZA OBBLIGO DI RIVERSAM. A FINE PERIODO RIFERIM., COMPRESSE QUELLE REIMP. IN OPERAZIONI FIN. (5)	0,00
1600	RISCOSSIONI EFFETTUATE DAL TESORIERE A TUTTO IL MESE E NON CONTABILIZZATE NELLA CONTAB. SPEC. (6)	478,35
1700	PAGAMENTI EFFETTUATI DAL TESORIERE A TUTTO IL MESE E NON CONTABILIZZATI NELLA CONTAB. SPEC. (7)	129.568,82
1800	VERSAM. C/O CONTAB. SPEC. NON CONTABILIZZATI DAL TESORIERE A TUTTO IL MESE (8)	7.091,75
1850	PRELIEVI DALLA CONTABILITA' SPECIALE NON CONTABILIZZATI DAL TESORIERE A TUTTO IL MESE (9)	0,00
1900	SALDO C/O CONTAB. SPEC. A FINE PERIODO RIFERIM. (4-5-6+7+8-9)	6.612.047,14

COMUNE DI SAN GIORGIO DI PIANO
CITTÀ METROPOLITANA DI BOLOGNA

ELENCO DELLE SPESE DI RAPPRESENTANZA
SOSTENUTE DAGLI ORGANI DI GOVERNO DELL'ENTE
NELL'ANNO 2025

(articolo 16, comma 26, del decreto legge 13 agosto 2011, n. 138)

SPESE DI RAPPRESENTANZA SOSTENUTE NELL'ANNO 2025

Descrizione dell'oggetto della spesa	Occasione in cui la spesa è stata sostenuta	Importo della spesa (euro)
ACQUISTO ACQUA E BICCHIERI PER CONSIGLIO COMUNALE	Consigli Comunali	€ 16,63
ACQUISTO DI FIORI	festeggiamento dei cittadini centenari ed ultracentenari	€ 300,00
ACQUISTO CORONE DI FIORI	Fornitura di mazza di fiore e di corone di alloro per la celebrazione del 80° anniversario della Liberazione	€ 363,00
Totale delle spese sostenute		€ 679,63

DATA 11/03/2026

IL SEGRETARIO DELL'ENTE
Dott. Fausto Mazza

IL DIRETTORE AREA FINANZIARIA
D.ssa Valeria Soffriti

L'ORGANO DI REVISIONE ECONOMICO FINANZIARIO
Dott. Paolo Orsatti

PIANO DEGLI INDICATORI DI BILANCIO

Indicatori sintetici

Rendiconto esercizio 2025

TIPOLOGIA INDICATORE	DEFINIZIONE	VALORE INDICATORE 2025 (percentuale)	
1 Rigidità strutturale di bilancio			
1,1	Incidenza spese rigide (ripiano disavanzo, personale e debito) su entrate correnti	[ripiano disavanzo a carico dell'esercizio + Impegni (Macroaggregati 1.1 "Redditi di lavoro dipendente" + pdc 1.02.01.01.000 "IRAP" – FPV entrata concernente il Macroaggregato 1.1 + FPV personale in uscita 1.1 + 1.7 "Interessi passivi" + Titolo 4 Rimborso prestiti)] / (Accertamenti primi tre titoli Entrate)	17,47%
2 Entrate correnti			
2,1	Incidenza degli accertamenti di parte corrente sulle previsioni iniziali di parte corrente	Totale accertamenti primi tre titoli di entrata / Stanziamenti iniziali di competenza dei primi tre titoli delle Entrate	109,37%
2,2	Incidenza degli accertamenti di parte corrente sulle previsioni definitive di parte corrente	Totale accertamenti primi tre titoli di entrata / Stanziamenti definitivi di competenza dei primi tre titoli delle Entrate	101,71%
2,3	Incidenza degli accertamenti delle entrate proprie sulle previsioni iniziali di parte corrente	Totale accertamenti (pdc E.1.01.00.00.000 "Tributi" – "Compartecipazioni di tributi" E.1.01.04.00.000 + E.3.00.00.00.000 "Entrate extratributarie") / Stanziamenti iniziali di competenza dei primi tre titoli delle Entrate	91,40%
2,4	Incidenza degli accertamenti delle entrate proprie sulle previsioni definitive di parte corrente	Totale accertamenti (pdc E.1.01.00.00.000 "Tributi" – "Compartecipazioni di tributi" E.1.01.04.00.000 + E.3.00.00.00.000 "Entrate extratributarie") / Stanziamenti definitivi di competenza dei primi tre titoli delle Entrate	84,99%
2,5	Incidenza degli incassi correnti sulle previsioni iniziali di parte corrente	Totale incassi c/competenza e c/residui dei primi tre titoli di entrata / Stanziamenti iniziali di cassa dei primi tre titoli delle Entrate	96,41%
2,6	Incidenza degli incassi correnti sulle previsioni definitive di parte corrente	Totale incassi c/competenza e c/residui primi tre titoli di entrata / Stanziamenti definitivi di cassa dei primi tre titoli delle Entrate	89,28%
2,7	Incidenza degli incassi delle entrate proprie sulle previsioni iniziali di parte corrente	Totale incassi c/competenza e c/residui (pdc E.1.01.00.00.000 "Tributi" – "Compartecipazioni di tributi" E.1.01.04.00.000 + E.3.00.00.00.000 "Entrate extratributarie") / Stanziamenti iniziali di cassa dei primi tre titoli delle Entrate	79,57%
2,8	Incidenza degli incassi delle entrate proprie sulle previsioni definitive di parte corrente	Totale incassi c/competenza e c/residui (pdc E.1.01.00.00.000 "Tributi" – "Compartecipazioni di tributi" E.1.01.04.00.000 + E.3.00.00.00.000 "Entrate extratributarie") / Stanziamenti definitivi di cassa dei primi tre titoli delle Entrate	73,69%
3 Anticipazioni dell'Istituto tesoriere			
3,1	Utilizzo medio Anticipazioni di tesoreria	Sommatoria degli utilizzi giornalieri delle anticipazioni nell'esercizio / (365 x max previsto dalla norma)	0,00%
3,2	Anticipazione chiuse solo contabilmente	Anticipazione di tesoreria all'inizio dell'esercizio successivo / max previsto dalla norma	0,00%
4 Spese di personale			
4,1	Incidenza della spesa di personale sulla spesa corrente	Impegni (Macroaggregato 1.1 "Redditi di lavoro dipendente" + pdc 1.02.01.01.000 "IRAP" + FPV personale in uscita 1.1 – FPV personale in entrata concernente il Macroaggregato 1.1) / (Impegni Spesa corrente – FCDE corrente + FPV concernente il Macroaggregato 1.1 – FPV di entrata concernente il Macroaggregato 1.1)	14,43%

4,2	Incidenza del salario accessorio ed incentivante rispetto al totale della spesa di personale Indica il peso delle componenti afferenti la contrattazione decentrata dell'ente rispetto al totale dei redditi da lavoro	Impegni (pdc 1.01.01.004 + 1.01.01.008 "indennità e altri compensi al personale a tempo indeterminato e determinato"+ pdc 1.01.01.003 + 1.01.01.007 "straordinario al personale a tempo indeterminato e determinato" + FPV in uscita concernente il Macroaggregato 1.1 – FPV di entrata concernente il Macroaggregato 1.1) / Impegni (Macroaggregato 1.1 "Redditi di lavoro dipendente" + pdc U.1.02.01.01.000 "IRAP" + FPV in uscita concernente il Macroaggregato 1.1 – FPV in entrata concernente il Macroaggregato 1.1)	17,83%
4,3	Incidenza spesa personale flessibile rispetto al totale della spesa di personale Indica come gli enti soddisfano le proprie esigenze di risorse umane, mixando le varie alternative contrattuali più rigide (personale dipendente) o meno rigide (forme di lavoro flessibile)	Impegni (pdc U.1.03.02.010.000 "Consulenze" + pdc U.1.03.02.12.000 "lavoro flessibile/LSU/Lavoro interinale" + pdc U.1.03.02.11.000 "Prestazioni professionali e specialistiche") / Impegni (Macroaggregato 1.1 "Redditi di lavoro dipendente" + pdc U.1.02.01.01.000 "IRAP" + FPV in uscita concernente il Macroaggregato 1.1 – FPV in entrata concernente il Macroaggregato 1.1)	15,64%
4,4	Spesa di personale procapite (Indicatore di equilibrio dimensionale in valore assoluto)	Impegni (Macroaggregato 1.1 "Redditi di lavoro dipendente" + pdc 1.02.01.01.000 "IRAP" + FPV personale in uscita 1.1 – FPV personale in entrata concernente il Macroaggregato 1.1) / popolazione residente al 1° gennaio (al 1° gennaio dell'esercizio di riferimento o, se non disponibile, al 1° gennaio dell'ultimo anno disponibile)	111,12
5 Esternalizzazione dei servizi			
5,1	Indicatore di esternalizzazione dei servizi	(pdc U.1.03.02.15.000 "Contratti di servizio pubblico" + pdc U.1.04.03.01.000 "Trasferimenti correnti a imprese controllate" + pdc U.1.04.03.02.000 "Trasferimenti correnti a altre imprese partecipate") / totale spese Titolo I	29,02%
6 Interessi passivi			
6,1	Incidenza degli interessi passivi sulle entrate correnti	Impegni Macroaggregato 1.7 "Interessi passivi" / Accertamenti primi tre titoli delle Entrate ("Entrate correnti")	1,93%
6,2	Incidenza degli interessi passivi sulle anticipazioni sul totale della spesa per interessi passivi	Impegni voce del pdc U.1.07.06.04.000 "Interessi passivi su anticipazioni di tesoreria" / Impegni Macroaggregato 1.7 "Interessi passivi"	0,00%
6,3	Incidenza interessi di mora sul totale della spesa per interessi passivi	Impegni voce del pdc U.1.07.06.02.000 "Interessi di mora" / Impegni Macroaggregato 1.7 "Interessi passivi"	0,00%
7 Investimenti			
7,1	Incidenza investimenti sul totale della spesa corrente e in conto capitale	Impegni (Macroaggregato 2.2 "Investimenti fissi lordi e acquisto di terreni" + Macroaggregato 2.3 "Contributi agli investimenti") / totale Impegni Tit. I + II	10,58%
7,2	Investimenti diretti procapite (in valore assoluto)	Impegni per Macroaggregato 2.2 "Investimenti fissi lordi e acquisto di terreni" / popolazione residente al 1° gennaio (al 1° gennaio dell'esercizio di riferimento o, se non disponibile, al 1° gennaio dell'ultimo anno disponibile)	92,88
7,3	Contributi agli investimenti procapite (in valore assoluto)	Impegni per Macroaggregato 2.3 "Contributi agli investimenti" / popolazione residente (al 1° gennaio dell'esercizio di riferimento o, se non disponibile, al 1° gennaio dell'ultimo anno disponibile)	4,21
7,4	Investimenti complessivi procapite (in valore assoluto)	Impegni per Macroaggregati 2.2 "Investimenti fissi lordi e acquisto di terreni" e 2.3 "Contributi agli investimenti" / popolazione residente (al 1° gennaio dell'esercizio di riferimento o, se non disponibile, al 1° gennaio dell'ultimo anno disponibile)	97,10
7,5	Quota investimenti complessivi finanziati dal risparmio corrente	Margine corrente di competenza/[Impegni + relativi FPV (Macroaggregato 2.2 "Investimenti fissi lordi e acquisto di terreni" + Macroaggregato 2.3 "Contributi agli investimenti")](9)	0,00%
7,6	Quota investimenti complessivi finanziati dal saldo positivo delle partite finanziarie	Saldo positivo delle partite finanziarie /[Impegni + relativi FPV (Macroaggregato 2.2 "Investimenti fissi lordi e acquisto di terreni" + Macroaggregato 2.3 "Contributi agli investimenti")](9)	0,00%

7,7	Quota investimenti complessivi finanziati da debito	Accertamenti (Titolo 6"Accensione prestiti" - Categoria 6.02.02 "Anticipazioni" - Categoria 6.03.03 "Accensione prestiti a seguito di escussione di garanzie" - Accensioni di prestiti da rinegoziazioni) / [Impegni + relativi FPV (Macroaggregato 2.2 "Investimenti fissi lordi e acquisto di terreni" + Macroaggregato 2.3 "Contributi agli investimenti")] (9)	0,00%
8 Analisi dei residui			
8,1	Incidenza nuovi residui passivi di parte corrente su stock residui passivi correnti	Totale residui passivi titolo 1 di competenza dell'esercizio / Totale residui passivi titolo 1 al 31 dicembre	78,35%
8,2	Incidenza nuovi residui passivi in c/capitale su stock residui passivi in conto capitale al 31 dicembre	Totale residui passivi titolo 2 di competenza dell'esercizio/ Totale residui titolo 2 al 31 dicembre	18,12%
8,3	Incidenza nuovi residui passivi per incremento attività finanziarie su stock residui passivi per incremento attività finanziarie al 31 dicembre	Totale residui passivi titolo 3 di competenza dell'esercizio / Totale residui passivi titolo 3 al 31 dicembre	0,00%
8,4	Incidenza nuovi residui attivi di parte corrente su stock residui attivi di parte corrente	Totale residui attivi titoli 1,2,3 di competenza dell'esercizio / Totale residui attivi titoli 1, 2 e 3 al 31 dicembre	38,25%
8,5	Incidenza nuovi residui attivi in c/capitale su stock residui attivi in c/capitale	Totale residui attivi titolo 4 di competenza dell'esercizio / Totale residui attivi titolo 4 al 31 dicembre	7,58%
8,6	Incidenza nuovi residui attivi per riduzione di attività finanziarie su stock residui attivi per riduzione di attività finanziarie	Totale residui attivi titolo 5 di competenza dell'esercizio / Totale residui attivi titolo 5 al 31 dicembre	100,00%
9 Smaltimento debiti non finanziari			
9,1	Smaltimento debiti commerciali nati nell'esercizio	Pagamenti di competenza (Macroaggregati 1.3 "Acquisto di beni e servizi" + 2.2 "Investimenti fissi lordi e acquisto di terreni") / Impegni di competenza (Macroaggregati 1.3 "Acquisto di beni e servizi" + 2.2 "Investimenti fissi lordi e acquisto di terreni")	78,24%
9,2	Smaltimento debiti commerciali nati negli esercizi precedenti	Pagamenti c/residui (Macroaggregati 1.3 "Acquisto di beni e servizi" + 2.2 "Investimenti fissi lordi e acquisto di terreni") / stock residui al 1° gennaio (Macroaggregati 1.3 "Acquisto di beni e servizi" + 2.2 "Investimenti fissi lordi e acquisto di terreni")	42,21%
9,3	Smaltimento debiti verso altre amministrazioni pubbliche nati nell'esercizio	Pagamenti di competenza [Trasferimenti correnti a Amministrazioni Pubbliche (U.1.04.01.00.000) + Trasferimenti di tributi (U.1.05.00.00.000) + Fondi perequativi (U.1.06.00.00.000) + Contributi agli investimenti a Amministrazioni pubbliche (U.2.03.01.00.000) + Altri trasferimenti in conto capitale (U.2.04.01.00.000 + U.2.04.11.00.000 + U.2.04.16.00.000 + U.2.04.21.00.000)] / Impegni di competenza [Trasferimenti correnti a Amministrazioni Pubbliche (U.1.04.01.00.000) + Trasferimenti di tributi (U.1.05.00.00.000) + Fondi perequativi (U.1.06.00.00.000) + Contributi agli investimenti a Amministrazioni pubbliche (U.2.03.01.00.000) + Altri trasferimenti in conto capitale (U.2.04.01.00.000 + U.2.04.11.00.000 + U.2.04.16.00.000 + U.2.04.21.00.000)]	98,35%

9,4	Smaltimento debiti verso altre amministrazioni pubbliche nati negli esercizi precedenti	Pagamenti in c/residui [Trasferimenti correnti a Amministrazioni Pubbliche (U.1.04.01.00.000) + Trasferimenti di tributi (U.1.05.00.00.000) + Fondi perequativi (U.1.06.00.00.000) + Contributi agli investimenti a Amministrazioni pubbliche (U.2.03.01.00.000) + Altri trasferimenti in conto capitale (U.2.04.01.00.000 + U.2.04.11.00.000 + U.2.04.16.00.000 + U.2.04.21.00.000)] / stock residui al 1° gennaio [Trasferimenti correnti a Amministrazioni Pubbliche (U.1.04.01.00.000) + Trasferimenti di tributi (U.1.05.00.00.000) + Fondi perequativi (U.1.06.00.00.000) + Contributi agli investimenti a Amministrazioni pubbliche (U.2.03.01.00.000) + Altri trasferimenti in conto capitale (U.2.04.01.00.000 + U.2.04.11.00.000 + U.2.04.16.00.000 + U.2.04.21.00.000)]	40,72%
9,5	Indicatore annuale di tempestività dei pagamenti (di cui al comma 1, dell'articolo 9, DPCM del 22 settembre 2014)	Giorni effettivi intercorrenti tra la data di scadenza della fattura o richiesta equivalente di pagamento e la data di pagamento ai fornitori moltiplicata per l'importo dovuto, rapportata alla somma degli importi pagati nel periodo di riferimento	-16,69
10	Debiti finanziari		
10,1	Incidenza estinzioni anticipate debiti finanziari	Impegni per estinzioni anticipate / Debito da finanziamento al 31 dicembre anno precedente (2)	0,00%
10,2	Incidenza estinzioni ordinarie debiti finanziari	(Totale impegni Titolo 4 della spesa – Impegni estinzioni anticipate) / Debito da finanziamento al 31 dicembre anno precedente (2)	4,20%
10,3	Sostenibilità debiti finanziari	[Impegni (Totale 1.7 "Interessi passivi" – "Interessi di mora" (U.1.07.06.02.000) – "Interessi per anticipazioni prestiti" (U.1.07.06.04.000) + Titolo 4 della spesa – estinzioni anticipate) – (Accertamenti Entrate categoria E.4.02.06.00.000 "Contributi agli investimenti direttamente destinati al rimborso di prestiti da amministrazioni pubbliche") + Trasferimenti in conto capitale per assunzione di debiti dell'amministrazione da parte di amministrazioni pubbliche (E.4.03.01.00.000) + Trasferimenti in conto capitale da parte di amministrazioni pubbliche per cancellazione di debiti dell'amministrazione (E.4.03.04.00.000)] / Accertamenti titoli 1, 2 e 3	3,92%
10,4	Indebitamento procapite (in valore assoluto)	Debito di finanziamento al 31/12 (2) / popolazione residente (al 1° gennaio dell'esercizio di riferimento o, se non disponibile, al 1° gennaio dell'ultimo anno disponibile)	372,14
11	Composizione dell'avanzo di amministrazione (4)		
11,1	Incidenza quota libera di parte corrente nell'avanzo	Quota libera di parte corrente dell'avanzo/Avanzo di amministrazione (5)	10,05%
11,2	Incidenza quota libera in c/capitale nell'avanzo	Quota libera in conto capitale dell'avanzo/Avanzo di amministrazione (6)	3,48%
11,3	Incidenza quota accantonata nell'avanzo	Quota accantonata dell'avanzo/Avanzo di amministrazione (7)	22,81%
11,4	Incidenza quota vincolata nell'avanzo	Quota vincolata dell'avanzo/Avanzo di amministrazione (8)	63,66%
12	Disavanzo di amministrazione		
12,1	Quota disavanzo ripianato nell'esercizio	Disavanzo di amministrazione esercizio precedente – Disavanzo di amministrazione esercizio in corso / Totale Disavanzo esercizio precedente (3)	0,00%
12,2	Incremento del disavanzo rispetto all'esercizio precedente	Disavanzo di amministrazione esercizio in corso – Disavanzo di amministrazione esercizio precedente / Totale Disavanzo esercizio precedente (3)	0,00%
12,3	Sostenibilità patrimoniale del disavanzo	Totale disavanzo di amministrazione (3) / Patrimonio netto	0,00%
12,4	Sostenibilità disavanzo effettivamente a carico dell'esercizio	Disavanzo iscritto in spesa del conto del bilancio / Accertamenti dei titoli 1, 2 e 3 delle entrate	0,00%
13	Debiti fuori bilancio		
13,1	Debiti riconosciuti e finanziati	Importo Debiti fuori bilancio riconosciuti e finanziati / Totale impegni titolo I e titolo II	0,00%

13,2	Debiti in corso di riconoscimento	Importo debiti fuori bilancio in corso di riconoscimento/Totale accertamento entrate dei titoli 1, 2 e 3	0,00%
13,3	Debiti riconosciuti e in corso di finanziamento	importo Debiti fuori bilancio riconosciuti e in corso di finanziamento/Totale accertamento entrate dei titoli 1, 2 e 3	0,00%

14 Fondo pluriennale vincolato

14,1	Utilizzo del FPV	(Fondo pluriennale vincolato corrente e capitale iscritto in entrata del bilancio - Quota del fondo pluriennale vincolato corrente e capitale non utilizzata nel corso dell'esercizio e rinviata agli esercizi successivi) / Fondo pluriennale vincolato corrente e capitale iscritto in entrata nel bilancio <i>(Per il FPV riferirsi ai valori riportati nell'allegato del rendiconto concernente il FPV, totale delle colonne a) e c)</i>	71,62%
------	------------------	---	--------

15 Partite di giro e conto terzi

15,1	Incidenza partite di giro e conto terzi in entrata	Totale accertamenti Entrate per conto terzi e partite di giro / Totale accertamenti primi tre titoli delle entrate <i>(al netto delle operazioni riguardanti la gestione della cassa vincolata)</i>	15,27%
15,2	Incidenza partite di giro e conto terzi in uscita	Totale impegni Uscite per conto terzi e partite di giro / Totale impegni del titolo I della spesa <i>(al netto delle operazioni riguardanti la gestione della cassa vincolata)</i>	15,73%

PIANO DEGLI INDICATORI DI BILANCIO

Indicatori analitici concernenti la composizione delle entrate e l'effettiva capacità di riscossione

Rendiconto esercizio 2025

Titolo Tipologia	Denominazione	Composizione delle entrate (valori percentuali)			Percentuale di riscossione				
		Previsioni iniziali competenza/ totale previsioni iniziali competenza	Previsioni definitive competenza/ totale previsioni definitive competenza	Accertamenti/ Totale Accertamenti	% di riscossione prevista nel bilancio di previsione iniziale: Previsioni iniziali cassa/ (previsioni iniziali competenza + residui)	% di riscossione prevista nelle previsioni definitive: Previsioni definitive cassa/ (previsioni definitive competenza + residui)	% di riscossione complessiva: (Riscossioni c/comp+ Riscossioni c/residui)/ (Accertamenti + residui definitivi iniziali)	% di riscossione dei crediti esigibili nell'esercizio: Riscossioni c/comp/ Accertamenti di competenza	% di riscossione dei crediti esigibili negli esercizi precedenti: Riscossioni c/residui/ residui definitivi iniziali
TITOLO 1:	Entrate correnti di natura tributaria, contributiva e perequativa								
10101	Tipologia 101: Imposte, tasse e proventi assimilati	34,70%	33,57%	51,15%	94,39%	100,00%	84,28%	93,41%	22,85%
10104	Tipologia 104: Compartecipazioni di tributi	0,00%	0,00%	0,00%	0,00%	0,00%	0,00%	0,00%	0,00%
10301	Tipologia 301: Fondi perequativi da Amministrazioni Centrali	6,70%	5,99%	8,72%	100,00%	100,00%	100,00%	100,00%	0,00%
10302	Tipologia 302: Fondi perequativi dalla Regione o Provincia autonoma	0,00%	0,00%	0,00%	0,00%	0,00%	0,00%	0,00%	0,00%
10000	Totale TITOLO 1: Entrate correnti di natura tributaria, contributiva e perequativa	41,40%	39,57%	59,87%	95,16%	100,00%	86,31%	94,37%	22,85%
TITOLO 2:	Trasferimenti correnti								
20101	Tipologia 101: Trasferimenti correnti da Amministrazioni pubbliche	1,13%	2,19%	3,39%	100,00%	100,00%	94,59%	95,08%	92,56%
20102	Tipologia 102: Trasferimenti correnti da Famiglie	0,00%	0,00%	0,00%	0,00%	0,00%	0,00%	0,00%	0,00%
20103	Tipologia 103: Trasferimenti correnti da Imprese	0,00%	0,00%	0,00%	0,00%	0,00%	0,00%	0,00%	0,00%
20104	Tipologia 104: Trasferimenti correnti da Istituzioni Sociali Private	0,00%	0,00%	0,00%	0,00%	0,00%	0,00%	0,00%	0,00%
20105	Tipologia 105: Trasferimenti correnti dall'Unione europea e dal Resto del Mondo	0,00%	0,09%	0,00%	100,00%	100,00%	0,00%	0,00%	0,00%
20000	Totale TITOLO 2: Trasferimenti correnti	1,13%	2,28%	3,39%	100,00%	100,00%	94,59%	95,08%	92,56%

PIANO DEGLI INDICATORI DI BILANCIO

Indicatori analitici concernenti la composizione delle entrate e l'effettiva capacità di riscossione

Rendiconto esercizio 2025

Titolo Tipologia	Denominazione	Composizione delle entrate (valori percentuali)			Percentuale di riscossione				
		Previsioni iniziali competenza/ totale previsioni iniziali competenza	Previsioni definitive competenza/ totale previsioni definitive competenza	Accertamenti/ Totale Accertamenti	% di riscossione prevista nel bilancio di previsione iniziale: Previsioni iniziali cassa/ (previsioni iniziali competenza + residui)	% di riscossione prevista nelle previsioni definitive: Previsioni definitive cassa/ (previsioni definitive competenza + residui)	% di riscossione complessiva: (Riscossioni c/comp+ Riscossioni c/residui)/ (Accertamenti + residui definitivi iniziali)	% di riscossione dei crediti esigibili nell'esercizio: Riscossioni c/comp/ Accertamenti di competenza	% di riscossione dei crediti esigibili negli esercizi precedenti: Riscossioni c/residui/ residui definitivi iniziali
TITOLO 3:	Entrate extratributarie								
30100	Tipologia 100: Vendita di beni e servizi e proventi derivanti dalla gestione dei beni	5,07%	5,29%	7,28%	100,00%	100,00%	96,39%	98,28%	40,12%
30200	Tipologia 200: Proventi derivanti dall'attività di controllo e repressione delle irregolarità e degli illeciti	0,00%	0,05%	0,09%	0,00%	100,00%	100,00%	100,00%	0,00%
30300	Tipologia 300: Interessi attivi	0,00%	0,02%	0,03%	0,00%	100,00%	100,00%	100,00%	0,00%
30400	Tipologia 400: Altre entrate da redditi di capitale	0,60%	1,11%	1,62%	100,00%	100,00%	100,00%	100,00%	0,00%
30500	Tipologia 500: Rimborsi e altre entrate correnti	0,55%	1,47%	1,44%	100,00%	100,00%	87,02%	95,37%	51,09%
30000	Totale titolo 3 : Entrate extratributarie	6,23%	7,93%	10,45%	100,00%	100,00%	95,44%	98,17%	46,46%
TITTOLO 4 :	Entrate in conto capitale								
40100	Tipologia 100: Tributi in conto capitale	0,00%	0,57%	0,83%	100,00%	100,00%	100,00%	100,00%	0,00%
40200	Tipologia 200: Contributi agli investimenti	17,59%	16,28%	1,75%	100,00%	100,00%	2,24%	20,70%	1,47%
40300	Tipologia 300: Altri trasferimenti in conto capitale	0,00%	0,57%	0,87%	0,00%	100,00%	7,68%	7,68%	0,00%
40400	Tipologia 400: Entrate da alienazione di beni materiali e immateriali	5,73%	2,73%	0,24%	100,00%	100,00%	100,00%	100,00%	0,00%
40500	Tipologia 500: Altre entrate in conto capitale	8,64%	8,10%	10,60%	100,00%	100,00%	100,00%	100,00%	0,00%

PIANO DEGLI INDICATORI DI BILANCIO

Indicatori analitici concernenti la composizione delle entrate e l'effettiva capacità di riscossione

Rendiconto esercizio 2025

Titolo Tipologia	Denominazione	Composizione delle entrate (valori percentuali)			Percentuale di riscossione				
		Previsioni iniziali competenza/ totale previsioni iniziali competenza	Previsioni definitive competenza/ totale previsioni definitive competenza	Accertamenti/ Totale Accertamenti	% di riscossione prevista nel bilancio di previsione iniziale: Previsioni iniziali cassa/ (previsioni iniziali competenza + residui)	% di riscossione prevista nelle previsioni definitive: Previsioni definitive cassa/ (previsioni definitive competenza + residui)	% di riscossione complessiva: (Riscossioni c/comp+ Riscossioni c/residui)/ (Accertamenti + residui definitivi iniziali)	% di riscossione dei crediti esigibili nell'esercizio: Riscossioni c/comp/ Accertamenti di competenza	% di riscossione dei crediti esigibili negli esercizi precedenti: Riscossioni c/residui/ residui definitivi iniziali
TITOLO 7:	Anticipazioni da istituto tesoriere/cassiere								
70100	Tipologia 100: Anticipazioni da istituto tesoriere/cassiere	11,39%	10,82%	0,00%	100,00%	100,00%	0,00%	0,00%	0,00%
70000	Totale TITOLO 7: Anticipazioni da istituto tesoriere/cassiere	11,39%	10,82%	0,00%	100,00%	100,00%	0,00%	0,00%	0,00%
TITOLO 9:	Entrate per conto terzi e partite di giro								
90100	Tipologia 100: Entrate per partite di giro	6,07%	9,32%	10,38%	100,00%	100,00%	99,75%	100,00%	71,55%
90200	Tipologia 200: Entrate per conto terzi	1,81%	1,72%	1,43%	100,00%	100,00%	88,56%	100,00%	0,00%
90000	Totale TITOLO 9: Entrate per conto terzi e partite di giro	7,88%	11,04%	11,82%	100,00%	100,00%	98,25%	100,00%	23,85%
TOTALE ENTRATE		100,00%	100,00%	100,00%	98,33%	100,00%	64,24%	93,90%	6,70%

Piano degli indicatori di bilancio

Indicatori analitici concernenti la composizione delle spese per missioni e programmi

Rendiconto esercizio 2025

MISSIONI E PROGRAMMI			COMPOSIZIONE DELLE SPESE PER MISSIONI E PROGRAMMI (dati percentuali)						
			Previsioni iniziali		Previsioni definitive		Dati di rendiconto		
			Incidenza Missioni/Programmi: Previsioni stanziamento/ totale previsioni missioni	di cui Incidenza FPV: Previsioni stanziamento FPV/ Previsione FPV totale	Incidenza Missioni/Programmi: Previsioni stanziamento/ totale previsioni missioni	di cui Incidenza FPV: Previsioni stanziamento FPV/ Previsione FPV totale	Incidenza Missione programma: (Impegni + FPV)/(Totale impegni + Totale FPV)	di cui incidenza FPV: FPV / Totale FPV	di cui incidenza economie di spesa: Economie di competenza/ Totale Economie di competenza
Missione 01 Servizi istituzionali, generali e di gestione	01	Organi istituzionali	8,16%	0,00%	6,54%	0,00%	9,35%	0,00%	0,17%
	02	Segreteria generale	1,47%	4,05%	1,23%	0,08%	1,70%	0,08%	0,17%
	03	Gestione economica, finanziaria, programmazione, provveditorato	2,00%	4,28%	1,71%	0,08%	2,42%	0,08%	0,10%
	04	Gestione delle entrate tributarie e servizi fiscali	1,18%	4,28%	1,41%	0,08%	1,44%	0,08%	1,35%
	05	Gestione dei beni demaniali e patrimoniali	15,57%	4,28%	18,44%	43,35%	13,69%	43,35%	29,24%
	06	Ufficio tecnico	0,98%	4,28%	1,88%	3,97%	2,47%	3,97%	0,56%
	07	Elezioni e consultazioni popolari - Anagrafe e stato civile	0,68%	4,05%	0,84%	0,08%	1,04%	0,08%	0,38%
	08	Statistica e sistemi informativi	1,05%	0,00%	0,36%	0,00%	0,12%	0,00%	0,92%
	09	Assistenza tecnico-amministrativa agli enti locali	0,00%	0,00%	0,00%	0,00%	0,00%	0,00%	0,00%
	10	Risorse umane	0,00%	0,00%	0,00%	0,00%	0,00%	0,00%	0,00%
	11	Altri servizi generali	2,67%	66,35%	2,44%	1,30%	3,28%	1,30%	0,53%
TOTALE Missione 01 Servizi istituzionali, generali e di gestione			33,77%	91,56%	34,87%	48,95%	35,50%	48,95%	33,41%
Missione 02 Giustizia	01	Uffici giudiziari	0,00%	0,00%	0,00%	0,00%	0,00%	0,00%	0,00%
	02	Casa circondariale e altri servizi	0,00%	0,00%	0,00%	0,00%	0,00%	0,00%	0,00%
	TOTALE Missione 02 Giustizia			0,00%	0,00%	0,00%	0,00%	0,00%	0,00%
Missione 03 Ordine pubblico e sicurezza	01	Polizia locale e amministrativa	0,09%	0,00%	0,15%	0,00%	0,18%	0,00%	0,08%
	02	Sistema integrato di sicurezza urbana	0,00%	0,00%	0,00%	0,00%	0,00%	0,00%	0,00%
	TOTALE MISSIONE 03 Ordine pubblico e sicurezza			0,09%	0,00%	0,15%	0,00%	0,18%	0,00%
Missione 04 Istruzione e diritto allo studio	01	Istruzione prescolastica	0,31%	0,00%	0,29%	0,23%	0,37%	0,23%	0,11%
	02	Altri ordini di istruzione non universitaria	6,52%	0,00%	7,40%	30,13%	10,52%	30,13%	0,31%
	04	Istruzione universitaria	0,00%	0,00%	0,00%	0,00%	0,00%	0,00%	0,00%
	05	Istruzione tecnica superiore	0,00%	0,00%	0,00%	0,00%	0,00%	0,00%	0,00%
	06	Servizi ausiliari all'istruzione	1,26%	0,00%	0,99%	0,00%	1,43%	0,00%	0,00%
	07	Diritto allo studio	0,00%	0,00%	0,00%	0,00%	0,00%	0,00%	0,00%
	TOTALE Missione 04 Istruzione e diritto allo studio			7,80%	0,00%	8,69%	30,23%	10,87%	30,23%

Piano degli indicatori di bilancio

Indicatori analitici concernenti la composizione delle spese per missioni e programmi

Rendiconto esercizio 2025

MISSIONI E PROGRAMMI			COMPOSIZIONE DELLE SPESE PER MISSIONI E PROGRAMMI (dati percentuali)						
			Previsioni iniziali		Previsioni definitive		Dati di rendiconto		
			Incidenza Missioni/Programmi: Previsioni stanziamento/ totale previsioni missioni	di cui Incidenza FPV: Previsioni stanziamento FPV/ Previsione FPV totale	Incidenza Missioni/Programmi: Previsioni stanziamento/ totale previsioni missioni	di cui Incidenza FPV: Previsioni stanziamento FPV/ Previsione FPV totale	Incidenza Missione programma: (Impegni + FPV)/(Totale impegni + Totale FPV)	di cui incidenza FPV: FPV / Totale FPV	di cui incidenza economie di spesa: Economie di competenza/ Totale Economie di competenza
Totale Missione 18 Relazioni con le altre autonomie territoriali e locali			0,00%	0,00%	0,00%	0,00%	0,00%	0,00%	0,00%
Missione 19 Relazioni internazionali	01	Relazioni internazionali e Cooperazione allo sviluppo	0,00%	0,00%	0,01%	0,00%	0,02%	0,00%	0,00%
	Totale Missione 19 Relazioni internazionali		0,00%	0,00%	0,01%	0,00%	0,02%	0,00%	0,00%
Missione 20 Fondi e accantonamenti	01	Fondo di riserva	0,18%	0,00%	0,17%	0,00%	0,00%	0,00%	0,57%
	02	Fondo crediti di dubbia esigibilità	1,65%	0,00%	1,33%	0,00%	0,00%	0,00%	4,36%
	03	Altri fondi	0,31%	0,00%	0,53%	0,00%	0,00%	0,00%	1,74%
	Totale Missione 20 Fondi e accantonamenti		2,14%	0,00%	2,04%	0,00%	0,00%	0,00%	6,67%
Missione 50 Debito pubblico	01	Quota interessi ammortamento mutui e prestiti obbligazionari	1,09%	0,00%	0,82%	0,00%	1,16%	0,00%	0,04%
	02	Quota capitale ammortamento mutui e prestiti obbligazionari	1,05%	0,00%	0,83%	0,00%	1,19%	0,00%	0,00%
	Totale Missione 50 Debito pubblico		2,15%	0,00%	1,65%	0,00%	2,35%	0,00%	0,04%
Missione 60 Anticipazioni finanziarie	01	Restituzione anticipazioni di tesoreria	11,32%	0,00%	8,91%	0,00%	0,00%	0,00%	29,16%
	Totale Missione 60 Anticipazioni finanziarie		11,32%	0,00%	8,91%	0,00%	0,00%	0,00%	29,16%
Missione 99 Servizi per conto terzi	01	Servizi per conto terzi - Partite di giro	7,82%	0,00%	9,09%	0,00%	9,62%	0,00%	7,88%
	02	Anticipazioni per il finanziamento del sistema sanitario nazionale	0,00%	0,00%	0,00%	0,00%	0,00%	0,00%	0,00%
	Totale Missione 99 Servizi per conto terzi		7,82%	0,00%	9,09%	0,00%	9,62%	0,00%	7,88%

Piano degli indicatori di bilancio

Indicatori analitici concernenti la capacità di pagare le spese per missioni e programmi
Rendiconto esercizio 2025

MISSIONI E PROGRAMMI			CAPACITA' DI PAGARE SPESE NEL CORSO DELL'ESERCIZIO 2025 (dati percentuali)				
			Capacità di pagamento nel bilancio di previsione iniziale: Previsioni iniziali cassa/ (residui +previsioni iniziali competenza- FPV)	Capacità di pagamento nelle previsioni definitive: Previsioni definitive cassa/ (residui +previsioni definitive competenza- FPV)	Capacità di pagamento a consuntivo: (Pagam. c/comp+ Pagam. c/residui) / (Impegni + residui definitivi iniziali)	Capacità di pagamento delle spese nell'esercizio: Pagam. c/comp/ Impegni	Capacità di pagamento delle spese esigibili negli esercizi precedenti: Pagam. c/residui / residui definitivi iniziali
Missione 01 Servizi istituzionali, generali e di gestione	01	Organi istituzionali	103,48%	100,00%	97,14%	97,18%	95,24%
	02	Segreteria generale	109,53%	100,00%	79,87%	74,71%	100,00%
	03	Gestione economica, finanziaria, programmazione, provveditorato	115,13%	100,00%	95,84%	97,54%	71,44%
	04	Gestione delle entrate tributarie e servizi fiscali	88,23%	100,00%	64,24%	79,04%	45,19%
	05	Gestione dei beni demaniali e patrimoniali	100,07%	128,55%	71,10%	91,70%	65,38%
	06	Ufficio tecnico	85,43%	130,51%	62,09%	72,58%	42,54%
	07	Elezioni e consultazioni popolari - Anagrafe e stato civile	163,03%	100,00%	89,14%	90,10%	86,27%
	08	Statistica e sistemi informativi	113,56%	100,00%	0,00%	0,00%	0,00%
	09	Assistenza tecnico-amministrativa agli enti locali	0,00%	0,00%	0,00%	0,00%	0,00%
	10	Risorse umane	0,00%	0,00%	0,00%	0,00%	0,00%
	11	Altri servizi generali	105,73%	100,00%	78,67%	83,50%	49,24%
	TOTALE Missione 01 Servizi istituzionali, generali e di gestione		102,42%	117,25%	78,84%	89,73%	64,31%
Missione 02 Giustizia	01	Uffici giudiziari	0,00%	0,00%	0,00%	0,00%	0,00%
	02	Casa circondariale e altri servizi	0,00%	0,00%	0,00%	0,00%	0,00%
		TOTALE Missione 02 Giustizia		0,00%	0,00%	0,00%	0,00%
Missione 03 Ordine pubblico e sicurezza	01	Polizia locale e amministrativa	88,05%	100,00%	63,90%	54,09%	100,00%
	02	Sistema integrato di sicurezza urbana	0,00%	0,00%	0,00%	0,00%	0,00%
		TOTALE MISSIONE 03 Ordine pubblico e sicurezza		88,05%	100,00%	63,90%	54,09%
Missione 04 Istruzione e diritto allo studio	01	Istruzione prescolastica	104,97%	108,74%	81,92%	80,52%	93,86%
	02	Altri ordini di istruzione non universitaria	105,54%	130,06%	47,81%	57,24%	45,59%
	04	Istruzione universitaria	0,00%	0,00%	0,00%	0,00%	0,00%
	05	Istruzione tecnica superiore	0,00%	0,00%	0,00%	0,00%	0,00%
	06	Servizi ausiliari all'istruzione	100,00%	100,00%	100,00%	100,00%	0,00%

Piano degli indicatori di bilancio

Indicatori analitici concernenti la capacità di pagare le spese per missioni e programmi

Rendiconto esercizio 2025

MISSIONI E PROGRAMMI			CAPACITA' DI PAGARE SPESE NEL CORSO DELL'ESERCIZIO 2025 (dati percentuali)				
			Capacità di pagamento nel bilancio di previsione iniziale: Previsioni iniziali cassa/ (residui +previsioni iniziali competenza- FPV)	Capacità di pagamento nelle previsioni definitive: Previsioni definitive cassa/ (residui +previsioni definitive competenza- FPV)	Capacità di pagamento a consuntivo: (Pagam. c/comp+ Pagam. c/residui) / (Impegni + residui definitivi iniziali)	Capacità di pagamento delle spese nell'esercizio: Pagam. c/comp/ Impegni	Capacità di pagamento delle spese esigibili negli esercizi precedenti: Pagam. c/residui / residui definitivi iniziali
	07	Diritto allo studio	110,58%	100,00%	100,00%	100,00%	0,00%
	TOTALE MISSIONE 04 Istruzione e diritto allo studio		105,24%	127,76%	51,71%	69,41%	45,70%
Missione 05 Tutela e valorizzazione dei beni e delle attività culturali	01	Valorizzazione dei beni di interesse storico	37,67%	100,00%	59,35%	25,33%	84,98%
	02	Attività culturali e interventi diversi nel settore culturale	101,13%	102,91%	99,07%	99,06%	100,00%
	Totale Missione 05 Tutela e valorizzazione dei beni e attività culturali		82,23%	102,09%	84,90%	84,84%	85,14%
Missione 06 Politiche giovanili sport e tempo libero	01	Sport e tempo libero	100,78%	100,42%	91,23%	92,40%	89,53%
	02	Giovani	104,65%	141,53%	57,71%	59,16%	47,79%
	Totale Missione 06 Politiche giovanili sport e tempo libero		100,95%	107,59%	78,15%	76,27%	82,57%
Missione 07 Turismo	01	Sviluppo e la valorizzazione del turismo	0,00%	0,00%	0,00%	0,00%	0,00%
	Totale Missione 07 Turismo		0,00%	0,00%	0,00%	0,00%	0,00%
Totale Missione 08 Assetto del territorio ed edilizia abitativa	01	Urbanistica e assetto del territorio	128,45%	100,00%	70,75%	70,75%	0,00%
	02	Edilizia residenziale pubblica e locale e piani di edilizia economico-popolare	117,33%	100,00%	56,38%	53,92%	100,00%
	Totale Missione 08 Assetto del territorio ed edilizia abitativa		127,79%	100,00%	70,35%	70,30%	100,00%
Missione 09 Sviluppo	01	Difesa del suolo	0,00%	0,00%	0,00%	0,00%	0,00%
	02	Tutela, valorizzazione e recupero ambientale	125,25%	100,00%	67,16%	64,52%	87,23%
	03	Rifiuti	120,86%	100,00%	92,05%	91,33%	100,00%
	04	Servizio idrico integrato	86,15%	100,00%	96,49%	93,14%	100,00%
	05	Aree protette, parchi naturali, protezione naturalistica e forestazione	0,00%	0,00%	0,00%	0,00%	0,00%

Piano degli indicatori di bilancio

Indicatori analitici concernenti la capacità di pagare le spese per missioni e programmi

Rendiconto esercizio 2025

MISSIONI E PROGRAMMI			CAPACITA' DI PAGARE SPESE NEL CORSO DELL'ESERCIZIO 2025 (dati percentuali)				
			Capacità di pagamento nel bilancio di previsione iniziale: Previsioni iniziali cassa/ (residui +previsioni iniziali competenza- FPV)	Capacità di pagamento nelle previsioni definitive: Previsioni definitive cassa/ (residui +previsioni definitive competenza- FPV)	Capacità di pagamento a consuntivo: (Pagam. c/comp+ Pagam. c/residui) / (Impegni + residui definitivi iniziali)	Capacità di pagamento delle spese nell'esercizio: Pagam. c/comp/ Impegni	Capacità di pagamento delle spese esigibili negli esercizi precedenti: Pagam. c/residui / residui definitivi iniziali
Missione 09 Sviluppo sostenibile e tutela del territorio e dell'ambiente	06	Tutela e valorizzazione delle risorse idriche	0,00%	0,00%	0,00%	0,00%	0,00%
	07	Sviluppo sostenibile territorio montano piccoli Comuni	0,00%	0,00%	0,00%	0,00%	0,00%
	08	Qualità dell'aria e riduzione dell'inquinamento	0,00%	0,00%	0,00%	0,00%	0,00%
	Totale Missione 09 Sviluppo sostenibile e tutela del territorio e dell'ambiente		121,94%	100,00%	85,71%	84,68%	95,87%
Missione 10 Trasporti e diritto alla mobilità	01	Trasporto ferroviario	0,00%	0,00%	0,00%	0,00%	0,00%
	02	Trasporto pubblico locale	0,00%	0,00%	0,00%	0,00%	0,00%
	03	Trasporto per vie d'acqua	0,00%	0,00%	0,00%	0,00%	0,00%
	04	Altre modalità di trasporto	0,00%	0,00%	0,00%	0,00%	0,00%
	05	Viabilità e infrastrutture stradali	93,25%	125,72%	79,34%	70,41%	98,63%
	Totale Missione 10 Trasporti e diritto alla mobilità		93,25%	125,72%	79,34%	70,41%	98,63%
Missione 11 Soccorso civile	01	Sistema di protezione civile	100,22%	100,00%	53,32%	10,71%	100,00%
	02	Interventi a seguito di calamità naturali	0,00%	100,00%	63,87%	0,00%	100,00%
	Totale Missione 11 Soccorso civile		34,47%	100,00%	61,28%	3,43%	100,00%
Missione 12 Diritti sociali, politiche sociali	01	Interventi per l'infanzia e i minori e per asili nido	96,08%	100,16%	94,24%	95,36%	83,56%
	02	Interventi per la disabilità	0,00%	0,00%	0,00%	0,00%	0,00%
	03	Interventi per gli anziani	185,06%	100,00%	100,00%	100,00%	100,00%
	04	Interventi per i soggetti a rischio di esclusione sociale	0,00%	0,00%	0,00%	0,00%	0,00%
	05	Interventi per le famiglie	100,03%	100,00%	98,80%	99,62%	1,28%
	06	Interventi per il diritto alla casa	0,00%	0,00%	0,00%	0,00%	0,00%

Piano degli indicatori di bilancio

Indicatori analitici concernenti la capacità di pagare le spese per missioni e programmi
Rendiconto esercizio 2025

MISSIONI E PROGRAMMI			CAPACITA' DI PAGARE SPESE NEL CORSO DELL'ESERCIZIO 2025 (dati percentuali)				
			Capacità di pagamento nel bilancio di previsione iniziale: Previsioni iniziali cassa/ (residui +previsioni iniziali competenza- FPV)	Capacità di pagamento nelle previsioni definitive: Previsioni definitive cassa/ (residui +previsioni definitive competenza- FPV)	Capacità di pagamento a consuntivo: (Pagam. c/comp+ Pagam. c/residui) / (Impegni + residui definitivi iniziali)	Capacità di pagamento delle spese nell'esercizio: Pagam. c/comp/ Impegni	Capacità di pagamento delle spese esigibili negli esercizi precedenti: Pagam. c/residui / residui definitivi iniziali
e famiglia	07	Programmazione e governo della rete dei servizi sociosanitari e sociali	0,00%	0,00%	0,00%	0,00%	0,00%
	08	Cooperazione e associazionismo	129,86%	100,00%	91,08%	91,08%	0,00%
	09	Servizio necroscopico e cimiteriale	77,28%	146,41%	94,77%	79,19%	97,96%
	Totale Missione 12 Diritti sociali, politiche sociali e famiglia		94,45%	105,25%	95,71%	96,07%	94,69%
Missione 13 Tutela della salute	01	Servizio sanitario regionale - finanziamento ordinario corrente per la garanzia dei LEA	0,00%	0,00%	0,00%	0,00%	0,00%
	02	Servizio sanitario regionale - finanziamento aggiuntivo corrente per livelli di assistenza superiori ai LEA	0,00%	0,00%	0,00%	0,00%	0,00%
	03	Servizio sanitario regionale - finanziamento aggiuntivo corrente per la copertura dello squilibrio di bilancio corrente	0,00%	0,00%	0,00%	0,00%	0,00%
	04	Servizio sanitario regionale - ripiano di disavanzi sanitari relativi ad esercizi pregressi	0,00%	0,00%	0,00%	0,00%	0,00%
	05	Servizio sanitario regionale - investimenti sanitari	0,00%	0,00%	0,00%	0,00%	0,00%
	06	Servizio sanitario regionale - restituzione maggiori gettiti SSN	0,00%	0,00%	0,00%	0,00%	0,00%
	07	Ulteriori spese in materia sanitaria	0,00%	0,00%	0,00%	0,00%	0,00%
	Totale Missione 13 Tutela della salute		0,00%	0,00%	0,00%	0,00%	0,00%

Piano degli indicatori di bilancio

Indicatori analitici concernenti la capacità di pagare le spese per missioni e programmi
Rendiconto esercizio 2025

MISSIONI E PROGRAMMI			CAPACITA' DI PAGARE SPESE NEL CORSO DELL'ESERCIZIO 2025 (dati percentuali)				
			Capacità di pagamento nel bilancio di previsione iniziale: Previsioni iniziali cassa/ (residui +previsioni iniziali competenza- FPV)	Capacità di pagamento nelle previsioni definitive: Previsioni definitive cassa/ (residui +previsioni definitive competenza- FPV)	Capacità di pagamento a consuntivo: (Pagam. c/comp+ Pagam. c/residui) / (Impegni + residui definitivi iniziali)	Capacità di pagamento delle spese nell'esercizio: Pagam. c/comp/ Impegni	Capacità di pagamento delle spese esigibili negli esercizi precedenti: Pagam. c/residui / residui definitivi iniziali
Missione 14 Sviluppo economico e competitività	01	Industria, PMI e Artigianato	0,00%	0,00%	0,00%	0,00%	0,00%
	02	Commercio - reti distributive - tutela dei consumatori	0,00%	100,00%	100,00%	0,00%	100,00%
	03	Ricerca e innovazione	0,00%	0,00%	0,00%	0,00%	0,00%
	04	Reti e altri servizi di pubblica utilità	0,00%	0,00%	0,00%	0,00%	0,00%
	Totale Missione 14 Sviluppo economico e competitività		0,00%	100,00%	100,00%	0,00%	100,00%
Missione 15 Politiche per il lavoro e la formazione professionale	01	Servizi per lo sviluppo del mercato del lavoro	109,26%	100,00%	64,17%	44,17%	100,00%
	02	Formazione professionale	0,00%	0,00%	0,00%	0,00%	0,00%
	03	gno all'occupazione	0,00%	0,00%	0,00%	0,00%	0,00%
	Totale Missione 15 Politiche per il lavoro e la formazione professionale		109,26%	100,00%	64,17%	44,17%	100,00%
Missione 16 Agricoltura, politiche agroalimentari e pesca	01	Sviluppo del settore agricolo e del sistema agroalimentare	0,00%	100,00%	100,00%	100,00%	0,00%
	02	Caccia e pesca	0,00%	0,00%	0,00%	0,00%	0,00%
	Totale Missione 16 Agricoltura, politiche agroalimentari e pesca		0,00%	100,00%	100,00%	100,00%	0,00%
Missione 17 Energia e diversificazione delle fonti energetiche	01	Fonti energetiche	0,00%	100,00%	74,96%	74,96%	0,00%
	Totale Missione 17 Energia e diversificazione delle fonti energetiche		0,00%	100,00%	74,96%	74,96%	0,00%
Missione 18 Relazioni con le altre autonomie	01	Relazioni finanziarie con le altre autonomie territoriali	0,00%	0,00%	0,00%	0,00%	0,00%

Piano degli indicatori di bilancio

Indicatori analitici concernenti la capacità di pagare le spese per missioni e programmi

Rendiconto esercizio 2025

MISSIONI E PROGRAMMI		CAPACITA' DI PAGARE SPESE NEL CORSO DELL'ESERCIZIO 2025 (dati percentuali)					
		Capacità di pagamento nel bilancio di previsione iniziale: Previsioni iniziali cassa/ (residui +previsioni iniziali competenza- FPV)	Capacità di pagamento nelle previsioni definitive: Previsioni definitive cassa/ (residui +previsioni definitive competenza- FPV)	Capacità di pagamento a consuntivo: (Pagam. c/comp+ Pagam. c/residui) / (Impegni + residui definitivi iniziali)	Capacità di pagamento delle spese nell'esercizio: Pagam. c/comp/ Impegni	Capacità di pagamento delle spese esigibili negli esercizi precedenti: Pagam. c/residui / residui definitivi iniziali	
Con le altre autonomie territoriali e locali		Totale Missione 18 Relazioni con le altre autonomie territoriali e locali	0,00%	0,00%	0,00%	0,00%	0,00%
Missione 19 Relazioni internazionali	01	Relazioni internazionali e Cooperazione allo sviluppo	0,00%	100,00%	50,00%	0,00%	100,00%
	Totale Missione 19 Relazioni internazionali		0,00%	100,00%	50,00%	0,00%	100,00%
Missione 20 Fondi e accantonamenti	01	Fondo di riserva	2222,22%	7776,05%	0,00%	0,00%	0,00%
	02	Fondo crediti di dubbia esigibilità	0,00%	0,00%	0,00%	0,00%	0,00%
	03	Altri fondi	0,00%	59,21%	0,00%	0,00%	0,00%
	Totale Missione 20 Fondi e accantonamenti		186,68%	680,00%	0,00%	0,00%	0,00%
Missione 50 Debito pubblico	01	Quota interessi ammortamento mutui e prestiti obbligazionari	105,68%	100,00%	100,00%	100,00%	0,00%
	02	Quota capitale ammortamento mutui e prestiti obbligazionari	100,00%	100,00%	100,00%	100,00%	0,00%
	Totale Missione 50 Debito pubblico		102,89%	100,00%	100,00%	100,00%	0,00%
Missione 60 Anticipazioni finanziarie	01	Restituzione anticipazioni di tesoreria	100,00%	100,00%	0,00%	0,00%	0,00%
	Totale Missione 60 Anticipazioni finanziarie		100,00%	100,00%	0,00%	0,00%	0,00%
Missione 99 Servizi per conto terzi	01	Servizi per conto terzi - Partite di giro	133,26%	100,00%	97,11%	99,81%	19,99%
	02	Anticipazioni per il finanziamento del sistema sanitario nazionale	0,00%	0,00%	0,00%	0,00%	0,00%
	Totale Missione 99 Servizi per conto terzi		133,26%	100,00%	97,11%	99,81%	19,99%

COMUNE DI SAN GIORGIO DI PIANO
Città Metropolitana di Bologna

IL RESPONSABILE DEL SERVIZIO FINANZIARIO

Visto l'art. dell'art. 41, comma 1, d.l. n. 66/2014 le amministrazioni al rendiconto un prospetto attestante l'importo dei pagamenti relativi a transazioni commerciali effettuati dopo la scadenza dei termini previsti dal d.lgs. n. 231/2002;

ATTESTA

che l'importo dei pagamenti relativi a transazioni commerciali effettuati dopo la scadenza dei termini previsti dal decreto legislativo 9 ottobre 2002, n. 231 è pari a zero.

San Giorgio di Piano, 29/01/2026

Il Responsabile del servizio finanziario
D.ssa Valeria Soffriti



COMUNE DI SAN GIORGIO DI PIANO
Città Metropolitana di Bologna
Area Finanziaria

Ritardo annuale Pagamenti
Legge 145/2018

Si certifica che l'indicatore annuale di ritardo dei pagamenti ai sensi dell'art. 1, comma 859, lett. b, Legge 145/2018 per il periodo dal 01/1/2025 al 31/12/2025 è pari a - 27 giorni ed il tempo medio ponderato di pagamento è di 13 giorni.

Il Responsabile del servizio finanziario
D.ssa Valeria Soffriti



COMUNE DI SAN GIORGIO DI PIANO

CITTA' METROPOLITANA DI BOLOGNA

DELIBERAZIONE DEL CONSIGLIO COMUNALE N. 49 del 30/07/2025

OGGETTO:

APPROVAZIONE DELL'ASSESTAMENTO GENERALE E SALVAGUARDIA DEGLI EQUILIBRI DI BILANCIO DELL'ESERCIZIO 2025 (ART. 175, COMMA 8 E ART. 193 DEL D.LGS. N. 267/2000).

L'anno duemilaventicinque addì trenta del mese di luglio alle ore 20:00 presso la Sala Consiliare. Previa l'osservanza di tutte le modalità prescritte dalla vigente normativa vennero oggi convocati a seduta i Consiglieri Comunali.

All'appello risultano:

CRESCIMBENI PAOLO	P
ZUCCHINI MATTIA	P
ZOBOLI GIORGIA	P
CORBO MATTEO	P
CALANDRI FRANCESCA	P
POZZOLI LAURA	P
CONTINI ALBERTO	P
PESSARELLI ROBERTO	P
CAMPOMORI FRANCESCA	P
BONORA MARCO	P
VERONESI MASSIMO	P
VERRI CLAUDIO	P
RUSSO RICCARDO	P

Presenti n. 13

Assenti n. 0

Assessore non consigliere presente.

Partecipa alla seduta il Segretario Generale MAZZA DOTT. FAUSTO.

Constatata la legalità dell'adunanza, il Sig. CRESCIMBENI PAOLO nella qualità di Sindaco dichiara aperta la seduta invitando il Consiglio Comunale a deliberare sugli oggetti iscritti all'ordine del giorno e nomina scrutatori i Sigg.ri CORBO MATTEO, POZZOLI LAURA, VERONESI MASSIMO..

OGGETTO: APPROVAZIONE DELL'ASSESTAMENTO GENERALE E SALVAGUARDIA DEGLI EQUILIBRI DI BILANCIO DELL'ESERCIZIO 2025 (ART. 175, COMMA 8 E ART. 193 DEL D.LGS. N. 267/2000).

IL CONSIGLIO COMUNALE

Richiamate:

- la deliberazione di Consiglio Comunale n. 62 in data 16/12/2024, esecutiva ai sensi di legge, con la quale è stato approvata la nota di aggiornamento al Documento Unico di Programmazione (DUP) 2025/2027 e ss.mm.ii.;

- la deliberazione di Consiglio Comunale n. 63 in data 16/12/2024, esecutiva ai sensi di legge, con la quale è stato approvato il bilancio di previsione finanziario 2025/2027 e ss.mm.ii.;

Richiamate altresì le seguenti deliberazioni con cui sono state apportate variazioni al bilancio di previsione:

- deliberazioni di Consiglio Comunale n. 3 del 17/3/2025, n. 15 del 29/4/2025 e n. 41 del 11/06/2025, esecutive ai sensi di legge;
- deliberazioni della Giunta Comunale n. 20 del 13/03/2025 e n. 43 del 22/05/2025 esecutive ai sensi di legge di variazioni d'urgenza e deliberazioni n. 11 del 20/02/2025, n. 16 del 27/02/2025 e n. 42 del 22/05/2025 di prelievo dal fondo di riserva;
- deliberazione di Giunta Comunale n. 2 del 16/1/2025 di cassa, esecutiva ai sensi di legge;

Richiamata la propria deliberazione n. 13 del 29/4/2025, dichiarata immediatamente eseguibile, con cui è stato approvato il Rendiconto 2024, il quale riporta un risultato di amministrazione di € 5.258.408,94 così composto:

AVANZO 2024	Accertato
Fondi accantonati	832.540,00
Fondi liberi	1.041.163,45
Fondi per investimenti	2.721.690,05
Fondi vincolati	663.015,44
Avanzo complessivo	5.258.408,94

Visto l'art. 175, comma 8, del d.Lgs. n. 167/2000, il quale prevede che *“Mediante la variazione di assestamento generale, deliberata dall'organo consiliare dell'ente entro il 31 luglio di ciascun anno, si attua la verifica generale di tutte le voci di entrata e di uscita, compreso il fondo di riserva e il fondo di riserva cassa, al fine di assicurare il mantenimento del pareggio di bilancio”*;

Visto altresì l'art. 193, comma 2, del d.Lgs. n. 267/2000, il quale prevede che *“Con periodicità stabilita dal regolamento di contabilità dell'ente locale, e comunque almeno una volta entro il 31 luglio di ciascun anno, l'organo consiliare provvede con delibera a dare atto del permanere degli equilibri generali di bilancio o, in caso di accertamento negativo, ad adottare, contestualmente:*

- a) le misure necessarie a ripristinare il pareggio qualora i dati della gestione finanziaria facciano prevedere un disavanzo, di gestione o di amministrazione, per squilibrio della gestione di competenza, di cassa ovvero della gestione dei residui;*
- b) i provvedimenti per il ripiano degli eventuali debiti di cui all'art. 194;*
- c) le iniziative necessarie ad adeguare il fondo crediti di dubbia esigibilità accantonato nel risultato di amministrazione in caso di gravi squilibri riguardanti la gestione dei residui.*

La deliberazione è allegata al rendiconto dell'esercizio relativo.”

Richiamato inoltre il punto 4.2 del principio applicato della programmazione, all. 4/1 al d.Lgs. n. 118/2011, il quale prevede tra gli atti di programmazione *“lo schema di delibera di assestamento del bilancio, il controllo della salvaguardia degli equilibri di bilancio, da presentare al Consiglio entro il 31 luglio di ogni anno”*, prevedendo quindi la coincidenza della salvaguardia degli equilibri e dell'assestamento generale di bilancio;

Vista la nota prot. n. 6701 del 3/6/2025 con la quale il Direttore Area Finanziaria ha chiesto ai Direttori di area di:

- segnalare tutte le situazioni che possano pregiudicare l'equilibrio di bilancio sia per quanto riguarda la gestione corrente che per quello che riguarda la gestione dei residui;
- segnalare l'eventuale presenza di debiti fuori bilancio, per i quali dovranno essere adottati i provvedimenti necessari all'eventuale riconoscimento di legittimità ed alla copertura delle relative spese;
- verificare tutte le voci di entrata e di spesa sulla base dell'andamento della gestione ed evidenziare la necessità delle conseguenti variazioni;
- verificare l'andamento dei lavori pubblici finanziati ai fini dell'adozione delle necessarie variazioni,

Tenuto conto che, con note agli atti conservate, i Direttori hanno riscontrato, per quanto di rispettiva competenza:

- l'assenza di situazioni atte a pregiudicare gli equilibri di bilancio;
- l'assenza di debiti fuori bilancio;
- l'andamento dei lavori pubblici con aggiornamento dei relativi cronoprogrammi;
- la necessità di apportare variazioni alle previsioni di bilancio al fine di adeguare gli stanziamenti all'andamento della gestione;

Considerato che, allo stato attuale non emergono situazioni di squilibrio sui residui attivi tali da rendere necessario l'adeguamento del FCDE accantonato nel risultato di amministrazione;

Vista la variazione di assestamento generale al bilancio di previsione riportata nel prospetto allegato sotto la lettera A), del quale si riportano le seguenti risultanze finali:

ESERCIZIO-2025					
		PARTE CORRENTE		PARTE INVESTIMENTI	
ENTRATA		Importo	Importo	Importo	Importo
Variazioni in aumento	CO	179.614,94		32.378,70	
	CA	249.273,04		32.378,70	
Variazioni in diminuzione	CO		68.151,00		1.000,00
	CA		68.151,00		1.000,00
SPESA		Importo	Importo	Importo	Importo
Variazioni in aumento	CO	224.019,36		474.944,39	
	CA	536.435,74		136.528,01	
Variazioni in diminuzione	CO		2.499,00		0,00
	CA		460.463,01		0,00
TOTALE A PAREGGIO	CO	-110.056,42		-443.565,69	
	CA	105.149,31		-105.149,31	
Applicazione Avanzo vincolato					89.367,42
Applicazione Avanzo libero					
Applicazione Avanzo accantonato					20.689,00
Applicazione Avanzo investimenti					443.565,69
TOTALE A PAREGGIO					0,00
ESERCIZIO-2026					
		PARTE CORRENTE		PARTE INVESTIMENTI	
ENTRATA		Importo	Importo	Importo	Importo
Variazioni in aumento	CO				
Variazioni in diminuzione	CO				
SPESA		Importo	Importo	Importo	Importo
Variazioni in aumento	CO		500,00		
Variazioni in diminuzione	CO	500,00			
TOTALE A PAREGGIO	CO	0,00			
ESERCIZIO-2027					
		PARTE CORRENTE		PARTE INVESTIMENTI	
ENTRATA		Importo	Importo	Importo	Importo
Variazioni in aumento	CO				
Variazioni in diminuzione	CO				
SPESA		Importo	Importo	Importo	Importo
Variazioni in aumento	CO		500,00		
Variazioni in diminuzione	CO	500,00			
TOTALE A PAREGGIO	CO	0,00			

Ritenuto di applicare al bilancio di previsione dell'esercizio 2025, ai sensi e nel rispetto dell'art. 187 del D.Lgs. n. 267/2000, l'avanzo di amministrazione risultante

dall'approvazione del rendiconto dell'esercizio 2024, come di seguito specificato, dando atto che l'ente non si trova in una delle situazioni previste dagli articoli 195 e 222 (anticipazione di tesoreria e/o utilizzo di entrate vincolate):

Descrizione dei fondi	Impiego quote vincolate	Impiego quote accantonate	Copertura debiti fuori bilancio	Spese di investimento	Spese correnti non permanenti	Altre spese correnti
Perdita Asp		20.689,00				
Incentivi tributari per potenziamento servizio tributi	19.709,32					
Spese vincolate all'Unione Reno Galliera	69.658,10					
Spese d'investimento				443.565,69		
TOTALE	553.622,11	20.689,00		443.565,69		

Ritenuto, alla luce delle analisi sull'andamento della gestione di competenza, della gestione dei residui e della gestione di cassa sopra effettuata nonché della variazione di assestamento generale di bilancio, che permanga una generale situazione di equilibrio dell'esercizio in corso tale da garantirne il pareggio economico-finanziario;

Acquisito il parere favorevole dell'organo di revisione economico finanziaria, , rilasciato ai sensi dell'articolo 239, comma 1, lettera b), n. 2), del decreto legislativo 18 agosto 2000, n 267;

Acquisiti i pareri di regolarità tecnica e contabile, favorevolmente espressi dal Direttore dell'Area Finanziaria, ai sensi dell'art. 49, comma 1, del decreto legislativo 267/2000;

Visti:

- il D.Lgs. n. 267/2000;
- il D.Lgs. n. 118/2011;
- lo Statuto comunale;
- il vigente Regolamento di contabilità;

Udita la relazione dell'Assessore al Bilancio Zoboli, riportata nel verbale di seduta;

Con n. otto voti favorevoli, n. quattro contrari (Gruppo Centrodestra Sangiorgese: Consiglieri Bonora, Veronesi, Verri; Gruppo Insieme per San Giorgio: Consigliere Russo), espressi nei modi e forme di legge,

DELIBERA

1. di approvare i richiami, le premesse e l'intera narrativa quale parte integrante e sostanziale del dispositivo;

2. di apportare al bilancio di previsione 2025/2027 la variazione di assestamento generale inerente le previsioni di competenza e di cassa, ai sensi dell'art. 175, comma 8, del Tuel, analiticamente indicate nell'**Allegato A**);
3. di accertare ai sensi dell'art. 193 del d.Lgs. n. 267/2000, sulla base dell'istruttoria effettuata dal Direttore dell'Area Finanziaria di concerto con i Direttori d'Area in premessa richiamata ed alla luce della variazione di assestamento generale di bilancio di cui al punto 2), il permanere degli equilibri di bilancio (**Allegato B**) sia per quanto riguarda la gestione di competenza che per quanto riguarda la gestione dei residui e di cassa, tali da assicurare il pareggio economico-finanziario per la copertura delle spese correnti e per il finanziamento degli investimenti e l'adeguatezza dell'accantonamento al Fondo crediti di dubbia esigibilità nel risultato di amministrazione;
4. di dare atto che con la variazione di cui al punto 2, l'avanzo di amministrazione 2024 residuo risulta così composto:

AVANZO 2024	Accertato	Applicato	Da Applicare
Fondi accantonati	832.540,00	57.689,00	774.851,00
Fondi liberi	1.041.163,45	20.000,00	1.021.163,45
Fondi per investimenti	2.721.690,05	1.364.394,11	1.357.295,94
Fondi vincolati	663.015,44	333.409,42	329.606,02
Avanzo complessivo	5.258.408,94	1.775.492,53	3.482.916,41

5. di dare atto che non sono stati segnalati debiti fuori bilancio di cui all'art. 194 del d.Lgs. n. 267/2000;
6. di allegare la presente deliberazione al rendiconto della gestione dell'esercizio 2025, ai sensi dell'art. 193, comma 2, ultimo periodo, del d.Lgs. n. 267/2000;
7. di pubblicare la presente deliberazione sul sito istituzionale dell'ente, in *Amministrazione trasparente – Sezione Bilanci*.

Con successiva e separata votazione, con n. otto voti favorevoli, n. quattro contrari (Gruppo Centrodestra Sangiorgese: Consiglieri Bonora, Veronesi, Verri; Gruppo Insieme per San Giorgio: Consigliere Russo), espressi nei modi e forme di legge, la presente deliberazione viene dichiarata immediatamente eseguibile, ai sensi dell'art. 134 comma 4 del D.Lgs. n. 267/2000, stante l'urgenza di provvedere in merito.

Deliberazione Consiglio Comunale n. 49/2025

Letto, confermato e sottoscritto.

IL SINDACO

CRESCIMBENI PAOLO

IL SEGRETARIO GENERALE

MAZZA DOTT. FAUSTO

Documento prodotto in originale informatico e firmato digitalmente ai sensi dell'art. 20 del "Codice dell'amministrazione digitale" (D.Leg.vo 82/2005).

COMUNE DI SAN GIORGIO DI PIANO

CITTA' METROPOLITANA DI BOLOGNA

Allegato delibera di variazione del bilancio riportante i dati d'interesse del Tesoriere

data: n.protocollo.....
Rif. delibera PROP CC 56 P del 19/06/2025

Allegato n.8/1
al D.Lgs 118/2011

ENTRATE

TITOLO,TIPOLOGIA	DENOMINAZIONE		PREVISIONI AGGIORNATE ALLA PRECEDENTE VARIAZIONE - ESERCIZIO 2025	VARIAZIONI		PREVISIONI AGGIORNATE ALLA DELIBERA IN OGGETTO - ESERCIZIO 2025
				in aumento	in diminuzione	
Fondo pluriennale vincolato per spese correnti			57.261,00	0,00	0,00	57.261,00
Fondo pluriennale vincolato per spese in conto capitale			305.056,00	0,00	0,00	305.056,00
Utilizzo Avanzo d'amministrazione			1.221.870,42	553.622,11	0,00	1.775.492,53
Fondo iniziale di cassa			8.705.774,52	0,00	0,00	8.705.774,52
TITOLO	1	ENTRATE CORRENTI DI NATURA TRIBUTARIA, CONTRIBUTIVA E PEREQUATIVA				
Tipologia	101	Imposte tasse e proventi assimilati	residui presunti	821.190,51		821.190,51
			previsione di	5.181.595,78	64.785,00	5.246.380,78
			previsione di cassa	6.002.786,29	64.785,00	6.067.571,29
Tipologia	301	Fondi perequativi da Amministrazioni Centrali	residui presunti	0,00		0,00
			previsione di	999.968,00	0,00	931.817,00
			previsione di cassa	999.968,00	0,00	931.817,00
TOTALE TITOLO	1	ENTRATE CORRENTI DI NATURA TRIBUTARIA, CONTRIBUTIVA E PEREQUATIVA	residui presunti	821.190,51		821.190,51
			previsione di	6.181.563,78	64.785,00	6.178.197,78
			previsione di cassa	7.002.754,29	64.785,00	6.999.388,29
TITOLO	2	TRASFERIMENTI CORRENTI				
Tipologia	101	Trasferimenti correnti da Amministrazioni pubbliche	residui presunti	88.401,45		88.401,45
			previsione di	208.074,84	102.649,34	310.724,18
			previsione di cassa	226.818,19	172.307,44	399.125,63
TOTALE TITOLO	2	TRASFERIMENTI CORRENTI	residui presunti	88.401,45		88.401,45
			previsione di	330.066,84	102.649,34	432.716,18
			previsione di cassa	348.810,19	172.307,44	521.117,63
TITOLO	3	ENTRATE EXTRATRIBUTARIE				

ENTRATE

TITOLO,TIPOLOGIA	DENOMINAZIONE		PREVISIONI AGGIORNATE ALLA PRECEDENTE VARIAZIONE - ESERCIZIO 2025	VARIAZIONI		PREVISIONI AGGIORNATE ALLA DELIBERA IN OGGETTO - ESERCIZIO 2025
				in aumento	in diminuzione	
Tipologia	100	Vendita di beni e servizi e proventi derivanti dalla gestione dei beni	residui presunti	26.479,42		26.479,42
			previsione di	773.539,00	9.534,36	783.073,36
			previsione di cassa	800.018,42	9.534,36	809.552,78
Tipologia	500	Rimborsi e altre entrate correnti	residui presunti	36.226,93		36.226,93
			previsione di	149.798,56	2.646,24	152.444,80
			previsione di cassa	186.025,49	2.646,24	188.671,73
TOTALE TITOLO	3	ENTRATE EXTRATRIBUTARIE	residui presunti	62.706,35		62.706,35
			previsione di	1.082.904,56	12.180,60	1.095.085,16
			previsione di cassa	1.145.610,91	12.180,60	1.157.791,51
TITOLO	4	ENTRATE IN CONTO CAPITALE				
Tipologia	100	Tributi in conto capitale	residui presunti	0,00		0,00
			previsione di	76.925,25	6.081,90	83.007,15
			previsione di cassa	76.925,25	6.081,90	83.007,15
Tipologia	300	Altri trasferimenti in conto capitale	residui presunti	0,00		0,00
			previsione di	0,00	7.253,70	7.253,70
			previsione di cassa	0,00	7.253,70	7.253,70
Tipologia	500	Altre entrate in conto capitale	residui presunti	0,00		0,00
			previsione di	1.966.284,42	0,00	1.965.284,42
			previsione di cassa	1.966.284,42	0,00	1.965.284,42
TOTALE TITOLO	4	ENTRATE IN CONTO CAPITALE	residui presunti	4.563.438,47		4.563.438,47
			previsione di	5.403.215,68	13.335,60	5.415.551,28
			previsione di cassa	9.966.654,15	13.335,60	9.978.989,75
TITOLO	5	ENTRATE DA RIDUZIONE DI ATTIVITA' FINANZIARIE				
Tipologia	100	Alienazione di attività finanziarie	residui presunti	0,00		0,00
			previsione di	0,00	19.043,10	19.043,10
			previsione di cassa	0,00	19.043,10	19.043,10
TOTALE TITOLO	5	ENTRATE DA RIDUZIONE DI ATTIVITA' FINANZIARIE	residui presunti	0,00		0,00
			previsione di	0,00	19.043,10	19.043,10
			previsione di cassa	0,00	19.043,10	19.043,10

ENTRATE

TITOLO, TIPOLOGIA	DENOMINAZIONE		PREVISIONI AGGIORNATE ALLA PRECEDENTE VARIAZIONE - ESERCIZIO 2025	VARIAZIONI		PREVISIONI AGGIORNATE ALLA DELIBERA IN OGGETTO - ESERCIZIO 2025
				in aumento	in diminuzione	
TOTALE GENERALE DELLE ENTRATE		residui presunti	5.565.736,78			5.565.736,78
		previsione di	17.517.467,46	765.615,75	-69.151,00	18.213.932,21
		previsione di cassa	30.135.133,24	281.651,74	-69.151,00	30.347.633,98

COMUNE DI SAN GIORGIO DI PIANO

CITTA' METROPOLITANA DI BOLOGNA

Allegato n.8/1
al D.Lgs 118/2011

Allegato delibera di variazione del bilancio riportante i dati d'interesse del Tesoriere

data: n.protocollo.....
Rif. delibera P del 19/06/2025 n. PROP CC 56

SPESE

MISSIONE, PROGRAMMA, TITOLO	DENOMINAZIONE		PREVISIONI AGGIORNATE ALLA PRECEDENTE VARIAZIONE - ESERCIZIO 2025	VARIAZIONI		PREVISIONI AGGIORNATE ALLA DELIBERA IN OGGETTO - ESERCIZIO 2025
				in aumento	in diminuzione	
MISSIONE	1	Servizi istituzionali e generali e di gestione				
Programma	1	Organi istituzionali				
Titolo	1	SPESE CORRENTI	residui presunti	54.489,90		54.489,90
			previsione di competenza	1.228.612,34	9.178,85	1.237.791,19
			previsione di cassa	1.283.102,24	9.178,85	1.292.281,09
Totale Programma	1	Organi istituzionali	residui presunti	54.489,90		54.489,90
			previsione di competenza	1.228.612,34	9.178,85	1.237.791,19
			previsione di cassa	1.283.102,24	9.178,85	1.292.281,09
Programma	2	Segreteria generale				
Titolo	1	SPESE CORRENTI	residui presunti	68.106,58		68.106,58
			previsione di competenza	222.515,00	1.810,00	224.325,00
			previsione di cassa	288.301,58	1.810,00	290.111,58
Totale Programma	2	Segreteria generale	residui presunti	68.106,58		68.106,58
			previsione di competenza	222.515,00	1.810,00	224.325,00
			previsione di cassa	288.301,58	1.810,00	290.111,58
Programma	3	Gestione economica, finanziaria, programmazione e provveditorato				
Titolo	1	SPESE CORRENTI	residui presunti	22.478,33		22.478,33
			previsione di competenza	301.861,00	20.714,00	322.575,00
			previsione di cassa	321.884,33	20.714,00	342.598,33
Totale Programma	3	Gestione economica, finanziaria, programmazione e provveditorato	residui presunti	22.478,33		22.478,33
			previsione di competenza	301.861,00	20.714,00	322.575,00
			previsione di cassa	321.884,33	20.714,00	342.598,33
Programma	4	Gestione delle entrate tributarie e servizi fiscali				

SPESE

MISSIONE, PROGRAMMA, TITOLO	DENOMINAZIONE		PREVISIONI AGGIORNATE ALLA PRECEDENTE VARIAZIONE - ESERCIZIO 2025	VARIAZIONI		PREVISIONI AGGIORNATE ALLA DELIBERA IN OGGETTO - ESERCIZIO 2025
				in aumento	in diminuzione	
Titolo 1	SPESE CORRENTI	residui presunti	155.545,97			155.545,97
		previsione di competenza	230.025,00	19.709,32	0,00	249.734,32
		previsione di cassa	383.115,97	19.709,32	0,00	402.825,29
Totale Programma	4	Gestione delle entrate tributarie e servizi fiscali	residui presunti	155.545,97		155.545,97
			previsione di competenza	230.025,00	19.709,32	249.734,32
			previsione di cassa	383.115,97	19.709,32	402.825,29
Programma	5	Gestione dei beni demaniali e patrimoniali				
Titolo 1	SPESE CORRENTI	residui presunti	38.125,52			38.125,52
		previsione di competenza	340.048,85	0,00	-505,00	339.543,85
		previsione di cassa	375.719,37	0,00	-505,00	375.214,37
Titolo 2	SPESE IN CONTO CAPITALE	residui presunti	2.132.908,76			2.132.908,76
		previsione di competenza	2.976.302,79	342.441,29	0,00	3.318.744,08
		previsione di cassa	5.109.211,55	342.441,29	0,00	5.451.652,84
Totale Programma	5	Gestione dei beni demaniali e patrimoniali	residui presunti	2.171.034,28		2.171.034,28
			previsione di competenza	3.316.351,64	342.441,29	3.658.287,93
			previsione di cassa	5.484.930,92	342.441,29	5.826.867,21
Programma	6	Ufficio tecnico				
Titolo 1	SPESE CORRENTI	residui presunti	51.090,55			51.090,55
		previsione di competenza	192.480,86	2.210,00	0,00	194.690,86
		previsione di cassa	241.116,41	2.210,00	0,00	243.326,41
Titolo 2	SPESE IN CONTO CAPITALE	residui presunti	77.147,71			77.147,71
		previsione di competenza	30.000,00	113.460,00	0,00	143.460,00
		previsione di cassa	107.147,71	113.460,00	0,00	220.607,71
Totale Programma	6	Ufficio tecnico	residui presunti	128.238,26		128.238,26
			previsione di competenza	222.480,86	115.670,00	338.150,86
			previsione di cassa	348.264,12	115.670,00	463.934,12
Programma	7	Elezioni e consultazioni popolari - Anagrafe e stato civile				

SPESE

MISSIONE, PROGRAMMA, TITOLO	DENOMINAZIONE		PREVISIONI AGGIORNATE ALLA PRECEDENTE VARIAZIONE - ESERCIZIO 2025	VARIAZIONI		PREVISIONI AGGIORNATE ALLA DELIBERA IN OGGETTO - ESERCIZIO 2025
				in aumento	in diminuzione	
Titolo	1	SPESE CORRENTI	residui presunti	51.488,37		51.488,37
			previsione di competenza	264.751,00	1.280,00	266.031,00
			previsione di cassa	313.919,37	1.280,00	315.199,37
Totale Programma	7	Elezioni e consultazioni popolari - Anagrafe e stato civile	residui presunti	51.488,37		51.488,37
			previsione di competenza	264.751,00	1.280,00	266.031,00
			previsione di cassa	313.919,37	1.280,00	315.199,37
Programma	11	Altri servizi generali				
Titolo	1	SPESE CORRENTI	residui presunti	105.803,44		105.803,44
			previsione di competenza	402.166,30	2.020,00	404.186,30
			previsione di cassa	469.919,74	2.020,00	471.939,74
Titolo	2	SPESE IN CONTO CAPITALE	residui presunti	0,00		0,00
			previsione di competenza	32.939,43	19.043,10	51.982,53
			previsione di cassa	32.939,43	19.043,10	51.982,53
Totale Programma	11	Altri servizi generali	residui presunti	105.803,44		105.803,44
			previsione di competenza	435.105,73	21.063,10	456.168,83
			previsione di cassa	502.859,17	21.063,10	523.922,27
TOTALE MISSIONE	1	Servizi istituzionali e generali e di gestione	residui presunti	2.757.185,13		2.757.185,13
			previsione di competenza	6.425.205,24	531.866,56	6.956.566,80
			previsione di cassa	9.129.880,37	531.866,56	9.661.241,93
MISSIONE	3	Ordine pubblico e sicurezza				
Programma	1	Polizia locale e amministrativa				
Titolo	1	SPESE CORRENTI	residui presunti	15.460,18		15.460,18
			previsione di competenza	18.750,00	10.000,00	28.750,00
			previsione di cassa	34.210,18	10.000,00	44.210,18
Totale Programma	1	Polizia locale e amministrativa	residui presunti	15.460,18		15.460,18
			previsione di competenza	18.750,00	10.000,00	28.750,00
			previsione di cassa	34.210,18	10.000,00	44.210,18

SPESE

MISSIONE, PROGRAMMA, TITOLO	DENOMINAZIONE		PREVISIONI AGGIORNATE ALLA PRECEDENTE VARIAZIONE - ESERCIZIO 2025	VARIAZIONI		PREVISIONI AGGIORNATE ALLA DELIBERA IN OGGETTO - ESERCIZIO 2025
				in aumento	in diminuzione	
TOTALE MISSIONE	3	Ordine pubblico e sicurezza	residui presunti	15.460,18		15.460,18
			previsione di competenza	18.750,00	10.000,00	28.750,00
			previsione di cassa	34.210,18	10.000,00	44.210,18
MISSIONE	8	Assetto del territorio ed edilizia abitativa				
Programma	1	Urbanistica e assetto del territorio				
TITOLO	1	SPESE CORRENTI	residui presunti	0,00		0,00
			previsione di competenza	65.965,00	10,00	65.975,00
			previsione di cassa	63.580,00	10,00	63.590,00
Totale Programma	1	Urbanistica e assetto del territorio	residui presunti	0,00		0,00
			previsione di competenza	65.965,00	10,00	65.975,00
			previsione di cassa	63.580,00	10,00	63.590,00
TOTALE MISSIONE	8	Assetto del territorio ed edilizia abitativa	residui presunti	733,83		733,83
			previsione di competenza	69.565,00	10,00	69.575,00
			previsione di cassa	67.913,83	10,00	67.923,83
MISSIONE	9	Sviluppo sostenibile e tutela del territorio e dell'ambie				
Programma	2	Tutela, valorizzazione e recupero ambientale				
TITOLO	1	SPESE CORRENTI	residui presunti	63.105,37		63.105,37
			previsione di competenza	424.001,50	2.725,24	426.726,74
			previsione di cassa	484.651,87	2.725,24	487.377,11
Totale Programma	2	Tutela, valorizzazione e recupero ambientale	residui presunti	74.105,37		74.105,37
			previsione di competenza	654.001,50	2.725,24	656.726,74
			previsione di cassa	725.651,87	2.725,24	728.377,11
TOTALE MISSIONE	9	Sviluppo sostenibile e tutela del territorio e dell'ambiente	residui presunti	224.789,92		224.789,92
			previsione di competenza	2.288.240,28	2.725,24	2.290.965,52
			previsione di cassa	2.510.575,20	2.725,24	2.513.300,44
MISSIONE	10	Trasporti e diritto alla mobilità				
Programma	5	Viabilità e infrastrutture stradali				

SPESE

MISSIONE, PROGRAMMA, TITOLO	DENOMINAZIONE		PREVISIONI AGGIORNATE ALLA PRECEDENTE VARIAZIONE - ESERCIZIO 2025	VARIAZIONI		PREVISIONI AGGIORNATE ALLA DELIBERA IN OGGETTO - ESERCIZIO 2025	
				in aumento	in diminuzione		
TITOLO	1	SPESE CORRENTI	residui presunti	168.255,25			168.255,25
			previsione di competenza	586.835,00	0,00	-1.994,00	584.841,00
			previsione di cassa	755.090,25	0,00	-1.994,00	753.096,25
Totale Programma	5	Viabilità e infrastrutture stradali	residui presunti	337.321,91			337.321,91
			previsione di competenza	935.968,00	0,00	-1.994,00	933.974,00
			previsione di cassa	1.273.289,91	0,00	-1.994,00	1.271.295,91
TOTALE MISSIONE	10	Trasporti e diritto alla mobilità	residui presunti	337.321,91			337.321,91
			previsione di competenza	935.968,00	0,00	-1.994,00	933.974,00
			previsione di cassa	1.273.289,91	0,00	-1.994,00	1.271.295,91
MISSIONE	12	Diritti sociali, politiche sociali e famiglia					
Programma	1	Interventi per l'infanzia e i minori e per asili nido					
TITOLO	1	SPESE CORRENTI	residui presunti	25.614,37			25.614,37
			previsione di competenza	475.286,58	82.249,81	0,00	557.536,39
			previsione di cassa	500.900,95	82.249,81	0,00	583.150,76
Totale Programma	1	Interventi per l'infanzia e i minori e per asili nido	residui presunti	2.203.230,04			2.203.230,04
			previsione di competenza	739.412,79	82.249,81	0,00	821.662,60
			previsione di cassa	2.942.642,83	82.249,81	0,00	3.024.892,64
Programma	5	Interventi per le famiglie					
TITOLO	1	SPESE CORRENTI	residui presunti	3.806,00			3.806,00
			previsione di competenza	410.058,00	44.047,14	0,00	454.105,14
			previsione di cassa	413.864,00	44.047,14	0,00	457.911,14
Totale Programma	5	Interventi per le famiglie	residui presunti	3.806,00			3.806,00
			previsione di competenza	410.058,00	44.047,14	0,00	454.105,14
			previsione di cassa	413.864,00	44.047,14	0,00	457.911,14
Programma	9	Servizio necroscopico e cimiteriale					
TITOLO	1	SPESE CORRENTI	residui presunti	21.987,67			21.987,67
			previsione di competenza	58.944,00	65,00	0,00	59.009,00
			previsione di cassa	80.931,67	65,00	0,00	80.996,67

SPESE

MISSIONE, PROGRAMMA, TITOLO	DENOMINAZIONE		PREVISIONI AGGIORNATE ALLA PRECEDENTE VARIAZIONE - ESERCIZIO 2025	VARIAZIONI		PREVISIONI AGGIORNATE ALLA DELIBERA IN OGGETTO - ESERCIZIO 2025	
				in aumento	in diminuzione		
Totale Programma	9	Servizio necroscopico e cimiteriale	residui presunti	357.234,93			357.234,93
			previsione di competenza	294.944,00	65,00	0,00	295.009,00
			previsione di cassa	652.178,93	65,00	0,00	652.243,93
TOTALE MISSIONE	12	Diritti sociali, politiche sociali e famiglia	residui presunti	2.565.265,75			2.565.265,75
			previsione di competenza	1.448.134,79	126.361,95	0,00	1.574.496,74
			previsione di cassa	4.013.400,54	126.361,95	0,00	4.139.762,49
MISSIONE	17	Energia e diversificazione delle fonti energetiche					
Programma	1	Fonti energetiche					
Titolo	1	SPESE CORRENTI	residui presunti	0,00			0,00
			previsione di competenza	500,00	2.000,00	0,00	2.500,00
			previsione di cassa	500,00	2.000,00	0,00	2.500,00
Totale Programma	1	Fonti energetiche	residui presunti	0,00			0,00
			previsione di competenza	500,00	2.000,00	0,00	2.500,00
			previsione di cassa	500,00	2.000,00	0,00	2.500,00
TOTALE MISSIONE	17	Energia e diversificazione delle fonti energetiche	residui presunti	0,00			0,00
			previsione di competenza	500,00	2.000,00	0,00	2.500,00
			previsione di cassa	500,00	2.000,00	0,00	2.500,00
MISSIONE	20	Fondi e accantonamenti					
Programma	1	Fondo di riserva					
Titolo	1	SPESE CORRENTI	residui presunti	0,00			0,00
			previsione di competenza	13.224,57	20.000,00	0,00	33.224,57
			previsione di cassa	4.275.521,03	0,00	-457.964,01	3.817.557,02
Totale Programma	1	Fondo di riserva	residui presunti	0,00			0,00
			previsione di competenza	13.224,57	20.000,00	0,00	33.224,57
			previsione di cassa	4.275.521,03	0,00	-457.964,01	3.817.557,02
Programma	2	Fondo crediti di dubbia esigibilità					
Titolo	1	SPESE CORRENTI	residui presunti	0,00			0,00
			previsione di competenza	248.000,00	6.000,00	0,00	254.000,00
			previsione di cassa	0,00	0,00	0,00	0,00

SPESE

MISSIONE, PROGRAMMA, TITOLO	DENOMINAZIONE		PREVISIONI AGGIORNATE ALLA PRECEDENTE VARIAZIONE - ESERCIZIO 2025	VARIAZIONI		PREVISIONI AGGIORNATE ALLA DELIBERA IN OGGETTO - ESERCIZIO 2025
				in aumento	in diminuzione	
Totale Programma	2 Fondo crediti di dubbia esigibilità	residui presunti	0,00			0,00
		previsione di competenza	248.000,00	6.000,00	0,00	254.000,00
		previsione di cassa	0,00	0,00	0,00	0,00
TOTALE MISSIONE	20 Fondi e accantonamenti	residui presunti	0,00			0,00
		previsione di competenza	322.540,57	26.000,00	0,00	348.540,57
		previsione di cassa	4.295.417,03	0,00	-457.964,01	3.837.453,02
TOTALE GENERALE DELLE USCITE		residui presunti	8.650.785,36			8.650.785,36
		previsione di competenza	17.517.467,46	698.963,75	-2.499,00	18.213.932,21
		previsione di cassa	30.083.779,28	672.963,75	-460.463,01	30.296.280,02

COMUNE DI SAN GIORGIO DI PIANO

CITTA' METROPOLITANA DI BOLOGNA

Allegato n.8/1
al D.Lgs 118/2011

Allegato delibera di variazione del bilancio riportante i dati d'interesse del Tesoriere

data: n. protocollo.....
Rif. delibera P del 19/06/2025 n. PROP CC 56

SPESE

MISSIONE, PROGRAMMA, TITOLO	DENOMINAZIONE		PREVISIONI AGGIORNATE ALLA PRECEDENTE VARIAZIONE - ESERCIZIO 2026	VARIAZIONI		PREVISIONI AGGIORNATE ALLA DELIBERA IN OGGETTO - ESERCIZIO 2026
				in aumento	in diminuzione	
MISSIONE	1	Servizi istituzionali e generali e di gestione				
Programma	11	Altri servizi generali				
Titolo	1	SPESE CORRENTI	residui presunti	105.803,44		105.803,44
			previsione di competenza	389.850,00	0,00	389.350,00
			previsione di cassa	0,00	0,00	0,00
Totale Programma	11	Altri servizi generali	residui presunti	105.803,44		105.803,44
			previsione di competenza	407.102,00	0,00	406.602,00
			previsione di cassa	0,00	0,00	0,00
TOTALE MISSIONE	1	Servizi istituzionali e generali e di gestione	residui presunti	2.757.185,13		2.757.185,13
			previsione di competenza	3.667.634,34	0,00	3.667.134,34
			previsione di cassa	0,00	0,00	0,00
MISSIONE	6	Politiche giovanili, sport e tempo libero				
Programma	1	Sport e tempo libero				
Titolo	1	SPESE CORRENTI	residui presunti	5.868,07		5.868,07
			previsione di competenza	20.500,00	500,00	21.000,00
			previsione di cassa	0,00	0,00	0,00
Totale Programma	1	Sport e tempo libero	residui presunti	167.870,90		167.870,90
			previsione di competenza	30.500,00	500,00	31.000,00
			previsione di cassa	0,00	0,00	0,00
TOTALE MISSIONE	6	Politiche giovanili, sport e tempo libero	residui presunti	203.073,12		203.073,12
			previsione di competenza	40.600,00	500,00	41.100,00
			previsione di cassa	0,00	0,00	0,00

SPESE

MISSIONE, PROGRAMMA, TITOLO	DENOMINAZIONE		PREVISIONI AGGIORNATE ALLA PRECEDENTE VARIAZIONE - ESERCIZIO 2026	VARIAZIONI		PREVISIONI AGGIORNATE ALLA DELIBERA IN OGGETTO - ESERCIZIO 2026
				in aumento	in diminuzione	
TOTALE GENERALE DELLE USCITE		residui presunti	8.650.785,36			8.650.785,36
		previsione di competenza	11.609.377,00	500,00	-500,00	11.609.377,00
		previsione di cassa	0,00	0,00	0,00	0,00

COMUNE DI SAN GIORGIO DI PIANO

CITTA' METROPOLITANA DI BOLOGNA

Allegato n.8/1
al D.Lgs 118/2011

Allegato delibera di variazione del bilancio riportante i dati d'interesse del Tesoriere

data: n.protocollo.....
Rif. delibera P del 19/06/2025 n. PROP CC 56

SPESE

MISSIONE, PROGRAMMA, TITOLO	DENOMINAZIONE		PREVISIONI AGGIORNATE ALLA PRECEDENTE VARIAZIONE - ESERCIZIO 2027	VARIAZIONI		PREVISIONI AGGIORNATE ALLA DELIBERA IN OGGETTO - ESERCIZIO 2027
				in aumento	in diminuzione	
MISSIONE	1	Servizi istituzionali e generali e di gestione				
Programma	11	Altri servizi generali				
Titolo	1	SPESE CORRENTI	residui presunti	105.803,44		105.803,44
			previsione di competenza	386.459,00	0,00	-500,00
			previsione di cassa	0,00	0,00	0,00
Totale Programma	11	Altri servizi generali	residui presunti	105.803,44		105.803,44
			previsione di competenza	403.711,00	0,00	-500,00
			previsione di cassa	0,00	0,00	0,00
TOTALE MISSIONE	1	Servizi istituzionali e generali e di gestione	residui presunti	2.757.185,13		2.757.185,13
			previsione di competenza	3.246.809,34	0,00	-500,00
			previsione di cassa	0,00	0,00	0,00
MISSIONE	6	Politiche giovanili, sport e tempo libero				
Programma	1	Sport e tempo libero				
Titolo	1	SPESE CORRENTI	residui presunti	5.868,07		5.868,07
			previsione di competenza	20.500,00	500,00	0,00
			previsione di cassa	0,00	0,00	0,00
Totale Programma	1	Sport e tempo libero	residui presunti	167.870,90		167.870,90
			previsione di competenza	30.500,00	500,00	0,00
			previsione di cassa	0,00	0,00	0,00
TOTALE MISSIONE	6	Politiche giovanili, sport e tempo libero	residui presunti	203.073,12		203.073,12
			previsione di competenza	40.600,00	500,00	0,00
			previsione di cassa	0,00	0,00	0,00

SPESE

MISSIONE, PROGRAMMA, TITOLO	DENOMINAZIONE		PREVISIONI AGGIORNATE ALLA PRECEDENTE VARIAZIONE - ESERCIZIO 2027	VARIAZIONI		PREVISIONI AGGIORNATE ALLA DELIBERA IN OGGETTO - ESERCIZIO 2027
				in aumento	in diminuzione	
TOTALE GENERALE DELLE USCITE		residui presunti	8.650.785,36			8.650.785,36
		previsione di competenza	11.183.752,00	500,00	-500,00	11.183.752,00
		previsione di cassa	0,00	0,00	0,00	0,00

COMUNE DI SAN GIORGIO DI PIANO

CITTA' METROPOLITANA DI BOLOGNA

BILANCIO DI PREVISIONE ANNO 2025

EQUILIBRI DI BILANCIO

EQUILIBRIO ECONOMICO-FINANZIARIO			COMPETENZA ANNO DI RIFERIMENTO DEL BILANCIO 2025	COMPETENZA ANNO 2026	COMPETENZA ANNO 2027
Fondo di cassa all'inizio dell'esercizio			8.705.774,52		
A) Fondo pluriennale vincolato di entrata per spese correnti	(+)		57.261,00	57.350,00	57.350,00
Q1) Fondo pluriennale vincolato per spese titolo 2.04 Altri trasferimenti in conto capitale iscritto in entrata	(+)		0,00	0,00	0,00
AA) Recupero disavanzo di amministrazione esercizio precedente	(-)		0,00	0,00	0,00
B) Entrate titoli 1.00 - 2.00 - 3.00	(+)		7.705.999,12	7.264.817,00	7.221.069,00
<i>di cui per estinzione anticipata di prestiti</i>			<i>0,00</i>	<i>0,00</i>	<i>0,00</i>
C) Entrate Titolo 4.02.06 - Contributi agli investimenti direttamente destinati al rimborso dei prestiti da amministrazioni pubbliche	(+)		0,00	0,00	0,00
D) Spese Titolo 1.00 - Spese correnti	(-)		8.183.530,54	7.469.038,00	7.438.038,00
<i>di cui:</i>					
<i>- fondo pluriennale vincolato</i>			<i>57.350,00</i>	<i>57.350,00</i>	<i>57.350,00</i>
<i>- fondo crediti di dubbia esigibilità</i>			<i>254.000,00</i>	<i>248.000,00</i>	<i>248.000,00</i>
E) Spese Titolo 2.04 - Altri trasferimenti in conto capitale	(-)		0,00	0,00	0,00
<i>di cui fondo pluriennale vincolato</i>			<i>0,00</i>	<i>0,00</i>	<i>0,00</i>
F) Spese Titolo 4.00 - Quote di capitale amm.to dei mutui e prestiti obbligazionari	(-)		158.368,00	163.129,00	163.129,00
<i>di cui per estinzione anticipata di prestiti</i>			<i>0,00</i>	<i>0,00</i>	<i>0,00</i>
<i>di cui Fondo anticipazioni di liquidità</i>			<i>0,00</i>	<i>0,00</i>	<i>0,00</i>
G) Somma finale (G=A+Q1-AA+B+C-D-E-F)			-578.638,42	-310.000,00	-322.748,00
ALTRE POSTE DIFFERENZIALI, PER ECCEZIONI PREVISTE DA NORME DI LEGGE, CHE HANNO EFFETTO SULL'EQUILIBRIO EX ARTICOLO 162, COMMA 6, DEL TESTO UNICO DELLE LEGGI SULL'ORDINAMENTO DEGLI ENTI LOCALI					
H) Utilizzo risultato di amministrazione presunto per spese correnti e rimborso dei prestiti (2)	(+)		211.098,42	0,00	0,00
<i>di cui per estinzione anticipata di prestiti</i>			<i>0,00</i>		
I) Entrate di parte capitale destinate a spese correnti in base a specifiche disposizioni di legge o dei principi contabili	(+)		518.260,00	420.000,00	420.000,00
<i>di cui per estinzione anticipata di prestiti</i>			<i>0,00</i>	<i>0,00</i>	<i>0,00</i>
L) Entrate di parte corrente destinate a spese di investimento in base a specifiche disposizioni di legge o dei principi contabili	(-)		150.720,00	110.000,00	97.252,00
M) Entrate da accensione di prestiti destinate a estinzione anticipata dei prestiti	(+)		0,00	0,00	0,00
EQUILIBRIO DI PARTE CORRENTE (3) O=G+H+I-L+M			0,00	0,00	0,00

COMUNE DI SAN GIORGIO DI PIANO

CITTA' METROPOLITANA DI BOLOGNA

BILANCIO DI PREVISIONE ANNO 2025

EQUILIBRI DI BILANCIO

EQUILIBRIO ECONOMICO-FINANZIARIO			COMPETENZA ANNO DI RIFERIMENTO DEL BILANCIO 2025	COMPETENZA ANNO 2026	COMPETENZA ANNO 2027
P) Utilizzo risultato di amministrazione presunto per spese di investimento (2)	(+)		1.564.394,11		
Q) Fondo pluriennale vincolato di entrata per spese in conto capitale	(+)		305.056,00	0,00	0,00
Q1) Fondo pluriennale vincolato per spese titolo 2.04 Altri trasferimenti in conto capitale iscritto in entrata	(-)		0,00	0,00	0,00
J2) Fondo pluriennale vincolato per spese titolo 3.01 Acquisizioni di attività finanziarie iscritto in entrata	(+)		0,00	0,00	0,00
R) Entrate Titoli 4.00-5.00-6.00	(+)		5.434.594,38	1.412.210,00	1.030.333,00
C) Entrate Titolo 4.02.06 - Contributi agli investimenti direttamente destinati al rimborso dei prestiti da amministrazioni pubbliche	(-)		0,00	0,00	0,00
I) Entrate di parte capitale destinate a spese correnti in base a specifiche disposizioni di legge o dei principi contabili	(-)		518.260,00	420.000,00	420.000,00
S1) Entrate Titolo 5.02 per Riscossioni di crediti di breve termine	(-)		0,00	0,00	0,00
S2) Entrate Titolo 5.03 per Riscossioni di crediti di medio-lungo termine	(-)		0,00	0,00	0,00
T) Entrate Titolo 5.04 relative a Altre entrate per riduzioni di attività finanziaria	(-)		0,00	0,00	0,00
L) Entrate di parte corrente destinate a spese di investimento in base a specifiche disposizioni di legge o dei principi contabili	(+)		150.720,00	110.000,00	97.252,00
M) Entrate da accensione di prestiti destinate a estinzione anticipata dei prestiti	(-)		0,00	0,00	0,00
U) Spese Titolo 2.00 - Spese in conto capitale <i>di cui fondo pluriennale vincolato di spesa</i>	(-)		6.936.504,49 <i>0,00</i>	1.102.210,00 <i>0,00</i>	707.585,00 <i>0,00</i>
V) Spese Titolo 3.01 per Acquisizioni di attività finanziarie <i>di cui fondo pluriennale vincolato</i>	(-)		0,00 <i>0,00</i>	0,00 <i>0,00</i>	0,00 <i>0,00</i>
E) Spese Titolo 2.04 - Altri trasferimenti in conto capitale <i>di cui fondo pluriennale vincolato</i>	(+)		0,00 <i>0,00</i>	0,00 <i>0,00</i>	0,00 <i>0,00</i>
EQUILIBRIO DI PARTE CAPITALE Z = P+Q-Q1+J2+R-C-I-S1-S2-T+L-M-U-V+E			0,00	0,00	0,00

COMUNE DI SAN GIORGIO DI PIANO

CITTA' METROPOLITANA DI BOLOGNA

BILANCIO DI PREVISIONE ANNO 2025

EQUILIBRI DI BILANCIO

EQUILIBRIO ECONOMICO-FINANZIARIO			COMPETENZA ANNO DI RIFERIMENTO DEL BILANCIO 2025	COMPETENZA ANNO 2026	COMPETENZA ANNO 2027
J) Utilizzo risultato di amministrazione per l'incremento di attività finanziarie	(+)		0,00		
J1) Fondo pluriennale vincolato per incremento di attività finanziarie iscritto in entrata	(+)		0,00	0,00	0,00
J2) Fondo pluriennale vincolato per spese titolo 3.01 Acquisizioni di attività finanziarie iscritto in entrata	(-)		0,00	0,00	0,00
S1) Entrate Titolo 5.02 per Riscossioni di crediti di breve termine	(+)		0,00	0,00	0,00
S2) Entrate Titolo 5.03 per Riscossioni di crediti di medio-lungo termine	(+)		0,00	0,00	0,00
T) Entrate Titolo 5.04 relative a Altre entrate per riduzioni di attività finanziaria	(+)		0,00	0,00	0,00
X1) Spese Titolo 3.02 per Concessioni di crediti di breve termine (5) <i>di cui fondo pluriennale vincolato</i>	(-)		0,00 0,00	0,00 0,00	0,00 0,00
X2) Spese Titolo 3.03 per Concessioni di crediti di medio-lungo termine (5) <i>di cui fondo pluriennale vincolato</i>	(-)		0,00 0,00	0,00 0,00	0,00 0,00
Y) Spese Titolo 3.04 per Altre spese per acquisizioni di attività finanziarie (5) <i>di cui fondo pluriennale vincolato</i>	(-)		0,00 0,00	0,00 0,00	0,00 0,00
EQUILIBRIO FINALE W = O+J+J1-J2+Z+S1+S2+T-X1-X2-Y			0,00	0,00	0,00

Saldo corrente ai fini della copertura degli investimenti pluriennali (4) :

Equilibrio di parte corrente (O)			0,00	0,00	0,00
Utilizzo risultato di amministrazione presunto per il finanziamento di spese correnti e del rimborso prestiti (H) al netto del fondo anticipazione liquidità	(-)		211.098,42	0,00	0,00
Equilibrio di parte corrente ai fini della copertura degli investimenti pluriennali.			-211.098,42	0,00	0,00

C) Si tratta delle entrate in conto capitale relative ai soli contributi agli investimenti destinati al rimborso prestiti corrispondenti alla voce del piano dei conti finanziario con codifica E.4.02.06.00.000.

E) Si tratta delle spese del titolo 2 per trasferimenti in conto capitale corrispondenti alla voce del piano dei conti finanziario con codifica U.2.04.00.00.000.

S1) Si tratta delle entrate del titolo 5 limitatamente alle riscossione crediti di breve termine corrispondenti alla voce del piano dei conti finanziario con codifica E.5.02.00.00.000.

S2) Si tratta delle entrate del titolo 5 limitatamente alle riscossione crediti di medio-lungo termine corrispondenti alla voce del piano dei conti finanziario con codifica E.5.03.00.00.000.

T) Si tratta delle entrate del titolo 5 limitatamente alle altre entrate per riduzione di attività finanziarie corrispondenti alla voce del piano dei conti finanziario con codifica E.5.03.00.00.000.

X1) Si tratta delle spese del titolo 3 limitatamente alle concessione crediti di breve termine corrispondenti alla voce del piano dei conti finanziario con codifica U.3.02.00.00.000.

X2) Si tratta delle spese del titolo 3 limitatamente alle concessione crediti di medio-lungo termine corrispondenti alla voce del piano dei conti finanziario con codifica U.3.03.00.00.000.

Y) Si tratta delle spese del titolo 3 limitatamente alle altre spese per acquisizioni di attività finanziarie corrispondenti alla voce del piano dei conti finanziario con codifica U.3.03.00.00.000.

(1) Indicare gli anni di riferimento N, N+1 e N+2.

(2) In sede di approvazione del bilancio di previsione è consentito l'utilizzo della sola quota vincolata del risultato di amministrazione presunto. Nel corso dell'esercizio è consentito l'utilizzo anche della quota accantonata se il bilancio è deliberato a seguito dell'approvazione del prospetto concernente il risultato di amministrazione presunto dell'anno precedente aggiornato sulla base di un pre-consuntivo dell'esercizio precedente. E' consentito l'utilizzo anche della quota destinata agli investimenti e della quota libera del risultato di amministrazione dell'anno precedente se il bilancio (o la variazione di bilancio) è deliberato a seguito dell'approvazione del rendiconto dell'anno precedente.

(3) La somma algebrica finale non può essere inferiore a zero per il rispetto della disposizione di cui all'articolo 162 del testo unico delle leggi sull'ordinamento degli enti locali.

(4) Con riferimento a ciascun esercizio, il saldo positivo dell'equilibrio di parte corrente in termini di competenza finanziaria può costituire copertura agli investimenti imputati agli esercizi successivi per un importo non superiore al minore valore tra la media dei saldi di parte corrente in termini di competenza e la media dei saldi di parte corrente in termini di cassa registrati negli ultimi tre esercizi rendicontati, se sempre positivi, determinati al netto dell'utilizzo dell'avanzo di amministrazione, del fondo di cassa, e delle entrate non ricorrenti che non hanno dato copertura a impegni, o pagamenti.

(5) Indicare gli stanziamenti di spesa, compreso il correlato FPV.



**COMUNE DI SAN GIORGIO DI PIANO
CITTA' METROPOLITANA DI BOLOGNA**

Area Finanziaria

PROPOSTA DI DELIBERAZIONE

N. 56/2025

DEL CONSIGLIO COMUNALE

OGGETTO: APPROVAZIONE DELL'ASSESTAMENTO GENERALE E SALVAGUARDIA DEGLI EQUILIBRI DI BILANCIO DELL'ESERCIZIO 2025 (ART. 175, COMMA 8 E ART. 193 DEL D.LGS. N. 267/2000).

REGOLARITA' CONTABILE

FAVOREVOLE

CONTRARIO

Li 10.07.2025

IL RESPONSABILE SERVIZI FINANZIARI

Valeria Soffriti

Documento prodotto in originale informatico e firmato digitalmente ai sensi dell'art. 20 del "Codice dell'amministrazione digitale" (D.Leg.vo 82/2005).

DELIBERAZIONE N. _____ DEL _____



COMUNE DI SAN GIORGIO DI PIANO
CITTA' METROPOLITANA DI BOLOGNA

DELIBERAZIONE DEL CONSIGLIO COMUNALE

N. 49 del 30/07/2025

OGGETTO:

APPROVAZIONE DELL'ASSETAMENTO GENERALE E SALVAGUARDIA DEGLI EQUILIBRI DI BILANCIO DELL'ESERCIZIO 2025 (ART. 175, COMMA 8 E ART. 193 DEL D.LGS. N. 267/2000).

ESECUTIVITA'

La presente deliberazione è divenuta esecutiva il 31/08/2025, poichè:

[] per decorrenza dei termini, ai sensi dell'art. 134 - co. 3 - D.L.VO 267/2000.

[X] resa immediatamente eseguibile, ai sensi dell'art. 134 - co. 4 - D.L.VO 267/2000.

Addì, 23/09/2025

DIRETTORE DELL'AREA

GIANNA SALSINI

Documento prodotto in originale informatico e firmato digitalmente ai sensi dell'art. 20 del "Codice dell'amministrazione digitale" (D.Leg.vo 82/2005).

CERTIFICATO DI PUBBLICAZIONE

Copia della presente deliberazione viene pubblicata oggi all'albo pretorio e vi rimarrà 15 giorni consecutivi.

Addì, 21/08/2025

L' ISTRUTTORE AMMINISTRATIVO

TASSI MAURIZIO

Documento prodotto in originale informatico e firmato digitalmente ai sensi dell'art. 20 del "Codice dell'amministrazione digitale" (D.Leg.vo 82/2005).

Stock del debito

Il servizio ti consente di consultare l'ammontare complessivo dello stock di debiti commerciali residui, scaduti e non p...

Mostra di più

APRI TICKET

Ticket Aperti

Apri



Stock del debito
Step successivo | **Allinea Stock**

Consulta gli indicatori dell'anno corrente e degli anni precedenti
Hai bisogno di aiuto? [Leggi la guida](#) oppure [esplora gli elementi della pagina](#)

Stock del debito del tuo ente

Anno 2025

I Trimestre II Trimestre III Trimestre **Intero anno**

Comunicazione dello stock dell'anno - **In corso**

Calcolato da PCC - Stock dell'anno

Tempo medio ponderato di pagamento
13 gg.

Tempo medio ponderato di ritardo
-17 gg.

Importo documenti ricevuti nell'esercizio
6.168.692,72 €

Aggiornato al 08/01/2026

Opzioni

Tua comunicazione

Stock dei debiti commerciali residui scaduti e non pagati, per tutte le U.O. sottostanti

-8,74 €

Salvato il 08/01/2026

Elimina

Gestisci

Altri **6 anni** presenti

Mostra anni precedenti

Chiudi

[Informativa privacy](#)

[Dichiarazione di accessibilità](#) 

 [Ragioneria Generale dello Stato](#)



COMUNE DI SAN GIORGIO DI PIANO

Città metropolitana di Bologna

NOTA INTEGRATIVA ECONOMICO- PATRIMONIALE ESERCIZIO 2025

(D.LGS. 118/2011)

INDICE

PREMESSA	4
1. IL CONTO ECONOMICO	6
1.1. LA GESTIONE CARATTERISTICA.....	7
1.1.1. I Componenti Positivi della Gestione (A)	7
1.1.2. I Componenti Negativi della Gestione (B).....	9
1.2. LA GESTIONE FINANZIARIA.....	12
1.3. LE RETTIFICHE DI VALORE ATTIVITÀ FINANZIARIE	13
1.4. LA GESTIONE STRAORDINARIA	14
1.4.1. I Proventi Straordinari (E 24).....	14
1.4.2. Gli Oneri Straordinari (E 25).....	16
LE IMPOSTE.....	17
1.5. IL RISULTATO ECONOMICO DELL'ESERCIZIO	17
1.6. ANALISI DEGLI SCOSTAMENTI DEL CONTO ECONOMICO	18
2. LO STATO PATRIMONIALE ATTIVO E PASSIVO.....	22
2.1. I CREDITI VERSO LO STATO ED ALTRE AMMINISTRAZIONI PUBBLICHE PER LA PARTECIPAZIONE AL FONDO DI DOTAZIONE.....	23
2.2. LE IMMOBILIZZAZIONI.....	23
2.2.1. Le Immobilizzazioni Immateriali e Materiali.....	23
2.2.1.1. Le Immobilizzazioni Immateriali	23
2.2.1.2. Le Immobilizzazioni Materiali	24
2.2.1.3. Le Movimentazioni dell'Esercizio 2025 delle Immobilizzazioni Immateriali e Materiali.....	26
2.2.2. Le Immobilizzazioni Finanziarie.....	28
2.2.2.1. Le Partecipazioni	29
2.3. L'ATTIVO CIRCOLANTE	30
2.3.1. Le Rimanenze.....	30
2.3.2. I Crediti.....	31
2.3.2.1. La Conciliazione tra i Residui Attivi del Conto del Bilancio e i Crediti dello Stato Patrimoniale Attivo 32	
2.3.3. Le Attività Finanziarie che non costituiscono Immobilizzi.....	33
2.3.4. Le Disponibilità Liquide.....	34
2.4. I RATEI E RISCONTI ATTIVI	35
2.5. IL PATRIMONIO NETTO	36

2.5.1.	Le Movimentazioni dell'Esercizio 2025 del Patrimonio Netto.....	39
2.5.2.	La Destinazione dell'Utile d'Esercizio 2025.....	40
2.6.	I FONDI PER RISCHI ED ONERI	41
2.7.	IL TRATTAMENTO DI FINE RAPPORTO	41
	I DEBITI	42
2.7.1.	I Debiti da Finanziamento	43
2.7.2.	La Conciliazione tra i Residui Passivi del Conto del Bilancio e i Debiti dello Stato Patrimoniale Passivo	43
	I RATEI E RISCONTI PASSIVI E CONTRIBUTI AGLI INVESTIMENTI.....	44
2.7.3.	La composizione dei Risconti Passivi su Contributi agli Investimenti	45
2.8.	I CONTI D'ORDINE.....	46
2.9.	ANALISI DEGLI SCOSTAMENTI DELLO STATO PATRIMONIALE.....	47

PREMESSA

Ai sensi dell'articolo 151 comma 5 del D.lgs. 267/2000 (TUEL), i risultati della gestione finanziaria, economico e patrimoniale sono dimostrati nel rendiconto, il quale comprende il conto del bilancio, il conto economico e lo stato patrimoniale.

Gli enti locali sono obbligati a garantire la rilevazione dei fatti gestionali sotto il profilo economico-patrimoniale nel rispetto del principio contabile generale n. 17 della competenza economica e dei principi applicati della contabilità economico-patrimoniale di cui agli allegati n. 1 e n. 4/3 del decreto legislativo 23 giugno 2011, n. 118, e successive modificazioni (articolo 232 del TUEL).

Pertanto gli enti sono obbligati ad applicare il principio della competenza economica con riferimento ai soli prospetti di natura economica e patrimoniale facenti parte di ogni sistema di rendicontazione; in particolare con riferimento al conto economico ed al conto del patrimonio nel rendiconto della gestione.

Il rendiconto deve rappresentare infatti la dimensione finanziaria, economica e patrimoniale dei fatti amministrativi che la singola amministrazione pubblica ha realizzato nell'esercizio.

Per il principio della competenza economica l'effetto delle operazioni e degli altri eventi deve essere rilevato ed attribuito all'esercizio al quale essi si riferiscono e non a quello in cui si concretizzano i relativi movimenti finanziari.

La determinazione dei risultati di esercizio di ogni pubblica amministrazione implica un procedimento contabile di identificazione, di misurazione e di correlazione tra le entrate e le uscite dei documenti finanziari e tra i proventi ed i costi e le spese dei documenti economici del bilancio di previsione e di rendicontazione. Essa richiede un procedimento di analisi della competenza economica e delle componenti economiche positive e negative relative all'esercizio cui il rendiconto si riferisce.

Per gli enti territoriali i documenti economici-patrimoniali che compongono il Rendiconto, indicati dal D.lgs. 118/2011, sono:

- **Conto economico**, che consente di verificare analiticamente come si è generato il risultato economico del periodo;
- **Stato patrimoniale**, che consente la conoscenza qualitativa e quantitativa delle attività, della passività e del patrimonio netto;
- **Costi per Missione**, che consentono la distinzione dei costi del conto economico per le missioni del bilancio;
- **Nota integrativa**, che fornisce informazioni esplicative e integrative di quelle contenute nei documenti appena richiamati.

Il conto economico è il documento che consente di determinare analiticamente come si è formato il risultato economico di un periodo. Esso presenta una struttura scalare consentendo la determinazione del risultato economico d'esercizio attraverso successive aggregazioni di componenti positivi e negativi, ciascuna delle quali esprime il contributo di una particolare area di gestione (operativa, finanziaria, straordinaria).

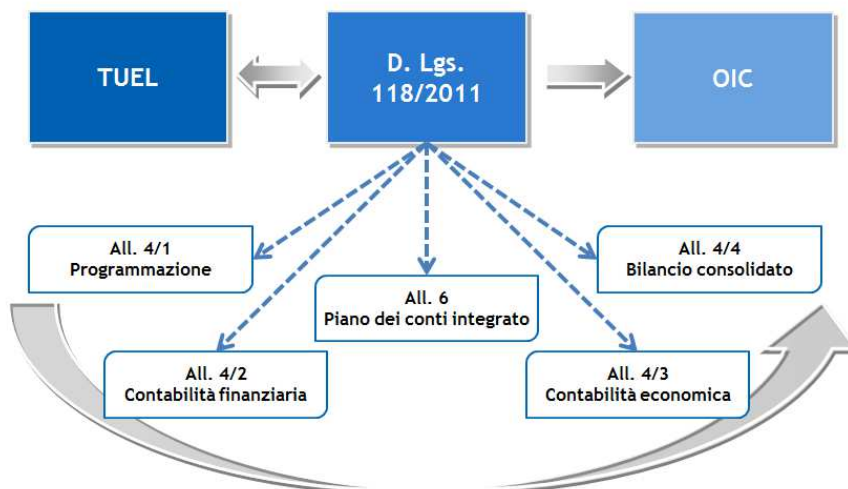
A) Componenti positivi della gestione
B) Componenti negativi della gestione
Differenza fra componenti positivi e negativi della gestione
C) Proventi ed oneri finanziari
D) Rettifiche di valore attività finanziarie
E) Proventi ed oneri straordinari
Risultato prima delle imposte
Imposte
Risultato dell'esercizio

Lo stato patrimoniale rappresenta la composizione quali-quantitativa del patrimonio dell'ente alla data di riferimento. Esso presenta una forma a sezioni divise contrapposte.

ATTIVO	PASSIVO
A) CREDITI vs. LO STATO ED ALTRE AMMINISTRAZIONI PUBBLICHE PER LA PARTECIPAZIONE AL FONDO DI DOTAZIONE	A) PATRIMONIO NETTO
B) IMMOBILIZZAZIONI	B) FONDI PER RISCHI ED ONERI
C) ATTIVO CIRCOLANTE	C) TRATTAMENTO DI FINE RAPPORTO
D) RATEI E RISCONTI	D) DEBITI
	E) RATEI E RISCONTI E CONTRIBUTI AGLI INVESTIMENTI

I documenti di conto economico e stato patrimoniale sono stati redatti nel rispetto degli obblighi di legge vigenti, con particolare riferimento ai principi e modelli sopra richiamati. Essi rappresentano in modo veritiero e corretto la situazione finanziaria e patrimoniale e il risultato economico della complessiva attività svolta dall'ente.

Sono stati redatti tramite le scritture in partita doppia derivate dalle scritture rilevate in contabilità finanziaria. Grazie al Piano dei conti integrato (finanziario, economico e patrimoniale), alla Matrice di Correlazione ARCONET e al Principio Contabile 4/3 si giunge alla determinazione dei costi e ricavi annui e delle variazioni annue dell'attivo, del passivo e del netto patrimoniale.



1. IL CONTO ECONOMICO

Nel conto economico sono rilevati i componenti positivi e negativi della gestione secondo criteri di competenza economica, rilevati dalla contabilità economico patrimoniale, nel rispetto del principio contabile applicato della contabilità economico patrimoniale di cui all'Allegato n. 4/3 del D.lgs. 118/2011 e successive modificazioni.

Il conto economico tende a evidenziare il valore aggiunto che la gestione ha prodotto rispetto al patrimonio esistente nell'anno precedente o il valore sottratto al patrimonio, nel caso di risultato negativo. Lo schema propone dei risultati parziali e progressivi onde fornire informazioni differenziate a seconda degli elementi esaminati. È possibile così ricavare il risultato della gestione, espressione della differenza fra il valore della produzione ed il costo direttamente sopportato per la stessa.

Lo schema è formulato sulla base di un modello a struttura scalare che evidenzia i risultati della gestione caratteristica, finanziaria, straordinaria e giunge al risultato economico finale che, nell'esercizio 2025, è stato pari a € **68.625,04**.

Voce	Descrizione	Importo
A	Componenti Positivi della Gestione	8.444.033,72
B	Componenti Negativi della Gestione	8.834.931,98
A-B	Risultato della Gestione Caratteristica	-390.898,26
C	Risultato della Gestione Finanziaria	23.568,18
D	Risultato delle Rettifiche dell'Attività Finanziaria	0,00
E	Risultato della Gestione Straordinaria	512.491,78
A-B+C+D+E	Risultato prima delle Imposte	145.161,70
	Imposte	76.536,66
	Risultato d'esercizio	68.625,04

1.1. LA GESTIONE CARATTERISTICA

La **gestione caratteristica** chiude con un risultato pari a € **-390.898,26**, nel rispetto dei nuovi principi contabili finanziari che prevedono l'iscrizione delle entrate al lordo di quelle di dubbia e difficile esigibilità.

1.1.1. I Componenti Positivi della Gestione (A)

Per quanto riguarda i componenti positivi dell'esercizio, il principio della contabilità economico-patrimoniale prevede che le voci corrispondano agli accertamenti assunti sui capitoli delle entrate correnti in relazione ai piani dei conti finanziari in applicazione della Matrice di correlazione ARCONET.

Tale equivalenza è assoluta per i primi tre titoli delle entrate, fatta salva la verifica della competenza economica e della voce trasferimenti. Per gli altri titoli del bilancio finanziario si rende necessario verificare la componente economica o patrimoniale. Le alienazioni, inoltre, richiedono il confronto fra l'importo accertato e il valore di carico del bene nell'inventario. Per gli oneri di urbanizzazione è necessario distinguere la quota destinata a parte corrente (imputata ai proventi straordinari) dalla quota riservata alla parte capitale (posta del patrimonio netto).

Proventi da tributi

La voce comprende i proventi di natura tributaria (imposte, tasse, ecc.) di competenza economica dell'esercizio. Sono di competenza economica dell'esercizio i tributi accertati nell'esercizio nella contabilità finanziaria. Sono compresi in questa voce quelli che in contabilità finanziaria sono accertati, soprattutto, al Titolo 1 Tipologia 101 delle entrate (Tributi).

Proventi da fondi perequativi

La voce comprende i proventi di natura tributaria derivanti dai fondi perequativi di competenza economica dell'esercizio. Sono di competenza economica dell'esercizio i fondi accertati nell'esercizio 2025 in contabilità finanziaria al Titolo 1 Tipologia 301.

Proventi da trasferimenti e contributi

La voce comprende tutti i proventi accertati al Titolo 2 delle entrate relativi all'anno 2025 relativi alle risorse finanziarie correnti trasferite all'Ente dallo Stato, dalla Regione, da organismi comunitari e internazionali, da altre Amministrazioni pubbliche.

Il principio contabile prevede, inoltre, che i trasferimenti in conto capitale siano stornati per l'intero importo e sia creato un apposito "Risconto passivo" in quanto finalizzati al finanziamento di immobilizzazioni. Il provento è pertanto sospeso fino a quando il bene entrerà in funzione, quando sarà rilevato un provento come sterilizzazione della quota di ammortamento dell'immobile stesso.

Ricavi dalle vendite e prestazioni e proventi da servizi pubblici

La voce comprende tutti i proventi riferiti alla gestione di beni, alla vendita di beni e alle prestazioni di servizi. Relativamente a questa tipologia di proventi si osserva che è parte di quanto accertato al titolo 3 delle entrate, soprattutto, nella tipologia 301.

Variazioni nelle rimanenze di prodotti in corso di lavorazione, semilavorati e finiti

La voce comprende la variazione tra il valore delle rimanenze finali e delle rimanenze iniziali relative a prodotti in corso di lavorazione, semilavorati e finiti. La valutazione è effettuata secondo i criteri di cui all'art. 2426 n. 9 del codice civile.

Variazione dei lavori in corso su ordinazione

La voce comprende la variazione tra il valore delle rimanenze finali dei lavori in corso su ordinazione ed il valore delle rimanenze iniziali relative a lavori in corso su ordinazione. La valutazione è effettuata secondo i criteri di cui all'art. 2426 n. 9 del codice civile.

Incrementi di immobilizzazioni per lavori interni

L'incremento del valore dell'immobilizzazione in corso è pari alla differenza tra il valore finale ed il valore iniziale dell'immobilizzazione in corso e corrisponde alla somma dei costi di competenza dell'esercizio relativi ai fattori produttivi consumati nella realizzazione dell'immobilizzazione.

Altri ricavi e proventi diversi

Sono compresi in questa voce i proventi di competenza economica dell'esercizio, non riconducibili ad altre voci del conto economico e che non rivestono carattere straordinario e che sono accertati al Titolo 3, soprattutto nella tipologia 305.

Si riporta di seguito la composizione dei Componenti positivi della gestione, i quali ammontano ad € **8.444.033,72**:

Voce	Descrizione Voce	Importo
A 1	Proventi da tributi (E.1.1. + E.4.1.)	5.610.604,73
A 2	Proventi da fondi perequativi (E.1.3.)	941.703,29
A 3	Proventi da trasferimenti e contributi	1.017.195,92
a	Proventi da trasferimenti correnti (E.2.1.)	365.910,10
b	Quota annuale di contributi agli investimenti	651.285,82
c	Contributi agli investimenti	0,00
A 4	Ricavi delle vendite e prestazioni e proventi da servizi pubblici	742.309,47
a	Proventi derivanti dalla gestione dei beni (E.3.1.3.) al netto dei risconti passivi	536.690,99
b	Ricavi della vendita di beni (E.3.1.1.) al netto dell'IVA a debito	11.565,80
c	Ricavi e proventi dalla prestazione di servizi (E.3.1.2.) al netto dell'IVA a debito	194.052,68
A 5	Variazioni nelle rimanenze di prodotti in corso di lavorazione, etc. (+/-)	0,00
A 6	Variazione dei lavori in corso su ordinazione	0,00
A 7	Incrementi di immobilizzazioni per lavori interni	0,00
A 8	Altri ricavi e proventi diversi (E.3.2. + E.3.5. esclusi E.3.5.2.2.2. + E.3.5.2.2.3. + E.3.5.99.3.1.) al netto dell'IVA a debito	132.220,31
	TOTALE COMPONENTI POSITIVI DELLA GESTIONE (A)	8.444.033,72

1.1.2. I Componenti Negativi della Gestione (B)

Per quanto riguarda i componenti negativi dell'esercizio, il principio della contabilità economico-patrimoniale prevede che le voci corrispondano a:

- liquidazioni di competenza su capitoli relativi a spese correnti in relazione ai piani dei conti finanziari in applicazione della Matrice di correlazione ARCONET;
- fatture e/o note di credito da liquidare ricevute e/o da ricevere su capitoli di competenza relativi a spese correnti;
- quota impegni di competenza residuale non liquidata alla data di elaborazione del lavoro;
- impegni di competenza sui Piani dei Conti U.1.4. e/o U.2.3.

Acquisti di materie prime e/o beni di consumo

Sono iscritti in tale voce i costi per l'acquisto di materie prime, merci e beni di consumo necessari al funzionamento dell'attività ordinaria dell'ente che trovano allocazione soprattutto sui capitoli di spesa del piano dei conti finanziario U.1.03.01.00.000. Nel corso dell'esercizio i costi sono rilevati in corrispondenza alla liquidazione della spesa per l'acquisto dei beni (comprensivo di IVA, esclusi i costi riguardanti le gestioni commerciali), fatte salve le rettifiche e le integrazioni effettuate in sede di scritture di assestamento economico al fine di considerare eventuali ratei passivi e risconti attivi.

Prestazioni di servizi

Sono iscritti in tale voce i costi relativi all'acquisizione di servizi connessi alla gestione operativa che trovano allocazione soprattutto sui capitoli di spesa del piano dei conti finanziario U.1.03.02.00.000 ad esclusione del U.1.03.02.07.000 e U.1.03.02.08.000. Le somme liquidate relativamente a costi ed oneri per prestazioni di servizi registrati in contabilità finanziaria costituiscono costi di competenza dell'esercizio, fatte salve le rettifiche e le integrazioni effettuate in sede di scritture di assestamento economico al fine di considerare eventuali ratei passivi e risconti attivi.

Utilizzo beni di terzi

Sono iscritti in tale voce i costi per l'utilizzo di beni di terzi, nella sostanza i fitti passivi ed i noleggi che trovano allocazione soprattutto sui capitoli di spesa del piano dei conti finanziario U.1.03.02.07.000 e U.1.03.02.08.000. I costi rilevati in questa voce derivano dalle spese liquidate per le corrispondenti spese rilevate in contabilità finanziaria, fatte salve le rettifiche e le integrazioni effettuate in sede di scritture di assestamento economico al fine di considerare eventuali ratei passivi e risconti attivi.

Trasferimenti e contributi

Sono iscritti in tale voce i costi che trovano allocazione soprattutto sui capitoli di spesa del piano dei conti finanziario U.1.04.00.00.000, U.2.01.00.00.000, U.2.03.00.00.000, U.2.04.00.00.000 e U.2.05.00.00.000:

- le risorse finanziarie correnti trasferite in assenza di controprestazione ad altri soggetti, quali: amministrazioni pubbliche, imprese, associazioni, cittadini. La liquidazione di spese per trasferimenti correnti ad amministrazioni pubbliche e a privati costituisce pertanto un onere di competenza dell'esercizio. Gli oneri rilevati in questa voce derivano dalle corrispondenti spese impegnate nella contabilità finanziaria;
- I contributi agli investimenti che costituiscono costi di carattere straordinario di competenza economica dell'esercizio. Gli oneri rilevati in questa voce derivano dalle corrispondenti spese impegnate in contabilità finanziaria.

Personale

Sono iscritti in tale voce tutti i costi sostenuti nell'esercizio per il personale dipendente (retribuzione, straordinari, indennità, oneri previdenziali ed assicurativi a carico dell'ente, etc.), liquidati in contabilità finanziaria ed integrati nel rispetto del principio della competenza economica dell'esercizio. Essi trovano allocazione soprattutto sui capitoli di spesa del piano dei conti finanziario U.1.01.00.00.000. Si precisa che la voce di costo del personale non comprende i componenti straordinari della retribuzione quali, ad esempio, gli arretrati, che sono inseriti tra gli oneri straordinari.

Ammortamenti di immobilizzazioni materiali e immateriali

Gli ammortamenti sono stati calcolati sulla base della durata utile del cespite e del suo sfruttamento nella fase produttiva, tenendo delle aliquote previste dai decreti ministeriali. Trova allocazione in tale voce anche la quota di costo relativa ai costi pluriennali che, nel rispetto del principio della competenza, sono ripartiti su più esercizi. La procedura di ammortamento è necessaria per le immobilizzazioni la cui utilizzazione è limitata nel tempo in quanto soggette a deperimento o obsolescenza. L'ammortamento inizia dal momento in cui il bene è pronto per l'uso, ossia quando è nel luogo e nelle condizioni necessarie per funzionare secondo le aspettative dell'ente.

Gli ammortamenti compresi nel conto economico rilevano le quote di ammortamento annuali di competenza dell'esercizio.

Svalutazione delle immobilizzazioni

Sono rilevate in tale voce le perdite durevoli di valore delle immobilizzazioni immateriali, materiali e finanziarie, ai sensi dell'art. 2426, comma 1, n. 3 del codice civile e dei principi contabili dell'OIC in materia (n. 16, n. 24 e n. 20).

Svalutazioni dei crediti

L'accantonamento rappresenta l'ammontare della svalutazione dei crediti di funzionamento quale quota di presunta inesigibilità che deve gravare sull'esercizio in cui le cause di inesigibilità si potrebbero manifestare con riferimento ai crediti iscritti nello stato patrimoniale. Il valore dell'accantonamento al fondo svalutazione crediti è determinato almeno dalla differenza tra il valore del fondo crediti di dubbia e difficile esazione, riferito ai crediti riguardanti i titoli da 1, 3 e 4 delle entrate, accantonato nel risultato di amministrazione in sede di rendiconto ed il valore del fondo svalutazione crediti nello stato patrimoniale di inizio dell'esercizio, al netto delle variazioni intervenute su quest'ultimo nel corso dell'anno. In tale posta vanno inseriti anche gli accantonamenti relativi ai crediti stralciati dalle scritture finanziarie nel corso dell'esercizio e i crediti che in contabilità finanziaria sono stati accertati con imputazione agli esercizi successivi derivanti dalla rateizzazione delle entrate dei titoli 1 e 3.

Variazioni delle rimanenze di materie prime e/o beni di consumo

In tale voce rientra la variazione delle rimanenze di materie prime, merci e beni di consumo acquistate e non utilizzate alla chiusura dell'esercizio. Tale variazione è pari alla differenza tra il valore iniziale ed il valore finale delle rimanenze di materie prime e/o beni di consumo. La valutazione è effettuata secondo i criteri di cui all'art. 2426 n. 9 del codice civile.

Accantonamenti ai fondi costi futuri e ai fondi rischi

Tali voci costituiscono uno dei collegamenti tra la contabilità finanziaria e la contabilità economico-patrimoniale. Gli accantonamenti confluiti nel risultato di amministrazione finanziario devono presentare lo stesso importo dei corrispondenti accantonamenti effettuati in contabilità economico-patrimoniale, esclusi gli accantonamenti effettuati in contabilità finanziaria in attuazione dell'art. 21 del decreto legislativo n. 175 del 2016 e dell'art. 1 commi 551 e 552 della legge n. 147 del 2013 (fondo perdite società partecipate) e il fondo anticipazioni di liquidità (FAL). Il fondo perdite società partecipate accantonato nelle scritture della contabilità finanziaria non è accantonato nelle scritture della contabilità economico patrimoniale con riferimento esclusivamente alle partecipazioni valutate con il metodo del patrimonio netto.

Oneri diversi di gestione

È una voce residuale nella quale sono rilevati gli oneri della gestione di competenza dell'esercizio non classificabili nelle voci precedenti, rientranti in contabilità finanziaria tra i "rimborsi e poste correttive delle entrate" e parte tra le "altre spese correnti". Comprende i tributi diversi da imposte sul reddito e IRAP.

Si riporta di seguito la composizione dei componenti negativi della gestione, i quali ammontano ad € **8.834.931,98**:

Voce	Descrizione Voce	Importo
B 9	Acquisto di materie prime e/o beni di consumo (U.1.3.1.) al netto dell'IVA a credito	49.899,54
B 10	Prestazioni di servizi (U.1.3.2. escluso 1.3.2.7.) al netto dell'IVA a credito e ratei passivi	3.441.186,76
B 11	Utilizzo beni di terzi (U.1.3.2.7. + 1.3.2.8.)	66.857,12
B 12	Trasferimenti e contributi	2.712.451,17
a	Trasferimenti correnti (U.1.4. + U.1.1.2.2.4.)	2.671.568,46
b	Contributi agli investimenti ad altre Amministrazioni pubbliche (U.2.3.1.)	12.882,71
c	Contributi agli investimenti ad altri soggetti (U.2.3.2. + U.2.3.3. + U.2.3.4. + U.2.3.5.)	28.000,00
B 13	Personale (U.1.1. esclusi U.1.1.2.2.4 + U.1.1.2.2.5) al netto degli impegni 2025 FPV U.1.1., al lordo degli impegni 2026 FPV U.1.1.	984.215,37
B 14	Ammortamenti e svalutazioni	1.299.361,76
a	Ammortamenti di immobilizzazioni Immateriali	4.846,82
b	Ammortamenti di immobilizzazioni materiali	1.195.090,42
c	Altre svalutazioni delle immobilizzazioni	0,00
d	Svalutazione dei crediti (incremento FCDE + svalutazione CDE)	99.424,52
B 15	Variazioni nelle rimanenze di materie prime e/o beni di consumo (+/-)	0,00
B 16	Accantonamenti per rischi (incremento fondo perdite societarie +fondo rischi contenzioso)	33.689,00
B 17	Altri accantonamenti (incremento altri fondi)	67.406,00
B 18	Oneri diversi di gestione (U.1.2. escluso U.1.2.1.1 + U.1.9.1. + U.1.9.3. + U.1.9.99. + U.1.10.4. + U.1.10.5. + U.1.10.99.) al netto dei risconti attivi	179.865,26
	TOTALE COMPONENTI NEGATIVI DELLA GESTIONE (B)	8.834.931,98

1.2. LA GESTIONE FINANZIARIA

La **gestione finanziaria** chiude con un risultato pari ad € **23.568,18** dovuto agli interessi attivi, rilevati alla voce interessi attivi presente nei proventi finanziari.

Proventi da partecipazioni

Tale voce trova allocazione sul piano dei conti finanziario E.3.04.00.00.000 (salvo alcune esclusioni) e comprende:

- utili e dividendi da società controllate e partecipate;
- avanzi distribuiti (da enti ed organismi strumentali, aziende speciali, consorzi dell'ente);
- altri utili e dividendi (da società diverse da quelle controllate e partecipate).

Altri proventi finanziari

Sono iscritti in tale voce gli importi relativi agli interessi attivi di competenza economica dell'esercizio, rilevati sulla base degli accertamenti dell'esercizio assunti sul piano dei conti finanziario E.3.03.00.00.000, fatte salve le rettifiche e le integrazioni effettuate in sede di scritture di assestamento economico al fine di considerare eventuali ratei attivi e risconti passivi.

Interessi e altri oneri finanziari

In tale voce si iscrivono gli oneri finanziari di competenza economica dell'esercizio. Gli interessi e gli altri oneri finanziari liquidati nell'esercizio in contabilità finanziaria che trovano allocazione soprattutto sul piano dei conti finanziario U.1.07.00.00.000 e costituiscono componenti negativi della gestione, fatte salve le rettifiche e le integrazioni effettuate in sede di scritture di assestamento economico al fine di considerare ratei passivi e risconti attivi.

Si riporta di seguito la composizione dei proventi ed oneri finanziari, i quali ammontano ad € **23.568,18**:

Voce	Descrizione			Importo
	PROVENTI FINANZIARI			
	Proventi da partecipazioni			174.450,89
C 19	a	da società controllate (E.3.4.2.1.1. + E.3.4.2.2.1. + E.3.4.2.3.1.)		0,00
	b	da società partecipate (E.3.4.2.1.2. + E.3.4.2.2.2. + E.3.4.2.3.2.)		174.450,89
	1	Soggetto HERA S.p.A., 0,04664 %	104.201,55	
	2	Soggetto SE.RA S.r.l., 11,978 %	70.249,34	
	c	da altri soggetti (E.3.4.2.2.3. + E.3.4.2.3.999. + E.3.4.3.1.1.)		0,00
C 20	Altri proventi finanziari (E.3.3. + E.3.4.1.1.1. + E.3.4.99.99.999.)			2.885,13
	TOTALE PROVENTI FINANZIARI			177.336,02
	ONERI FINANZIARI			
	Interessi e altri oneri finanziari			153.767,84
C 21	a	Interessi passivi (U.1.7. + U.1.8.99.1.1.)		153.767,84
	b	Altri oneri finanziari (U.1.8.99.99.999.)		0,00
	TOTALE ONERI FINANZIARI			153.767,84

1.3. LE RETTIFICHE DI VALORE ATTIVITÀ FINANZIARIE

La voce **rettifiche di valore attività finanziarie** non viene valorizzata.

Voce	Descrizione	Importo
D 22	Rivalutazioni	0,00
D 23	Svalutazioni	0,00

1.4. LA GESTIONE STRAORDINARIA

La gestione straordinaria chiude con un risultato pari ad € **512.491,78**.

1.4.1. I Proventi Straordinari (E 24)

Sopravvenienze attive e insussistenze del passivo

Sono iscritti in tale voce i proventi di competenza economica di esercizi precedenti che derivano da: incrementi a titolo definitivo del valore di attività (decrementi del valore di passività).

Trovano allocazione in questa voce i maggiori crediti derivanti dal riaccertamento dei residui attivi effettuato nell'esercizio considerato e le altre variazioni positive del patrimonio, derivanti da rettifiche positive per errori di rilevazione e valutazione nei precedenti esercizi.

Tale voce comprende anche gli importi relativi alla riduzione di debiti esposti nel passivo del patrimonio, il cui costo originario è transitato nel conto economico in esercizi precedenti.

La principale fonte di conoscenza è l'atto di riaccertamento dei residui passivi degli anni precedenti rispetto a quello considerato.

Le variazioni dei residui passivi di anni precedenti, iscritti nei conti d'ordine, non fanno emergere insussistenza del passivo, ma una variazione in meno nei conti d'ordine.

Comprende anche le riduzioni dell'accantonamento al fondo svalutazioni crediti a seguito del venir meno delle esigenze che ne hanno determinato un accantonamento.

Proventi da permessi di costruire

La voce comprende il contributo accertato nell'esercizio sul piano dei conti finanziario E.4.05.01.00.000 ed è relativo alla quota del contributo per permesso di costruire destinato al finanziamento delle spese correnti, negli esercizi in cui è consentito.

Plusvalenze patrimoniali

Corrispondono alla differenza positiva tra il corrispettivo o indennizzo conseguito, al netto degli oneri accessori di diretta imputazione e il valore netto delle immobilizzazioni iscritte nell'attivo dello stato patrimoniale relativamente ad accertamenti assunti, soprattutto, sul piano dei conti E.4.04.00.00.000 e E.5.01.00.00.000.

Derivano da:

- (a) cessione o conferimento a terzi di immobilizzazioni;
- (b) permuta di immobilizzazioni;
- (c) risarcimento in forma assicurativa o meno per perdita di immobilizzazione.

Altri proventi e ricavi straordinari

Sono allocati in tale voce i proventi e i ricavi di carattere straordinario di competenza economica dell'esercizio.

La voce riveste carattere residuale, trovando allocazione in essa tutti i valori economici positivi non allocabili in altra voce di natura straordinaria.

Si riporta di seguito la composizione dei proventi straordinari, i quali ammontano ad € **659.413,45**:

Voce	Descrizione	Importo
a	Permessi di Costruzione	28.000,00
	1 Quota oneri di urbanizzazione 2025 destinati al finanziamento della chiesa	28.000,00
b	Proventi da trasferimenti in conto capitale	94.430,91
	1 Accertamenti Correnti E.4.3.	94.430,91
c	Sopravvenienze attive e insussistenze del passivo:	324.702,54
	<u>ALTRE SOPRAVVENIENZE ATTIVE</u>	32.274,75
	1 Riaccertamento Residui: Maggiori Entrate (Escluse E.4.2. per € che incrementano i conti dei "Risconti Passivi su Contributi agli investimenti" – E.4.5.1. che incrementano il conto delle "Riserve da permessi di costruire" – E.6. Accensione Prestiti per cui non è previsto da ARCONET l'incremento del conto di Credito)	4.174,87
	2 Rettifica IVA Acquisti Sospesa Iniziale 2025 per Mandati 2025 a residuo con IVA SPLIT commerciale contabilizzata nel 2024 come costo e non come IVA Acquisti Sospesa (Fatture da ricevere 2024 con IVA SPLIT Commerciale arrivate post-chiusura 2024)	111,88
	3 Mandati Titolo 2 Macro. diverso da 2 su capitoli a residuo inventariati	12.688,00
	4 Valorizzazione beni in inventario a seguito di donazione/ acquisto con permuta	15.300,00
	<u>INSUSSISTENZE DEL PASSIVO</u>	292.427,79
	1 Riaccertamento Residui: Minori Uscite (Escluse su impegni U.2.2. che decrementano il conto "Immobilizzazioni in Costruzione" - U.1.10.3.1.1. per cui non è previsto da ARCONET l'incremento del conto di Debito)	234.098,02
	2 Rettifica per Economie su Impegni 2025 registrati interamente nel 2024 come Impegni FPV Personale-IRAP	5.603,85
	3 Decremento tra 2024 e 2025 del Fondo Rischi /applicato sul bilancio 2025 impegnato in parte	52.725,92
d	Plusvalenze patrimoniali	26.000,00
	1 Plusvalenza da alienazione di beni immobili n.a.c.	26.000,00
	2 Plusvalenza da cessione di terreni n.a.c.	0,00
	3 Plusvalenze da alienazione di Mezzi di trasporto stradali	0,00
e	Altri proventi straordinari	186.280,00
	1 Accertamenti correnti E.4.5.4.99.999.	186.280,00

1.4.2. Gli Oneri Straordinari (E 25)

Sopravvenienze passive e insussistenze dell'attivo

Sono iscritti in tale voce gli oneri aventi competenza economica in esercizi precedenti ma da cui derivano da incrementi a titolo definitivo del valore di passività o decrementi del valore di attività.

Sono costituite prevalentemente dagli importi relativi alla riduzione di crediti o alla riduzione di valore di immobilizzazioni. La principale fonte per la rilevazione delle insussistenze dell'attivo è l'atto di riaccertamento dei residui attivi effettuato nell'esercizio considerato al netto dell'utilizzo del fondo svalutazione crediti. Le insussistenze possono derivare anche da minori valori dell'attivo per perdite, eliminazione o danneggiamento di beni e da rettifiche per errori di rilevazione e valutazione nei precedenti esercizi.

Minusvalenze Patrimoniali

Hanno significato simmetrico rispetto alle plusvalenze, e accolgono quindi la differenza, ove negativa, tra il corrispettivo o indennizzo conseguito al netto degli oneri accessori di diretta imputazione e il corrispondente valore netto delle immobilizzazioni iscritto nell'attivo dello stato patrimoniale relativamente ad accertamenti assunti, soprattutto, sul piano dei conti E.4.04.00.00.000 e E.5.01.00.00.000.

Altri oneri e costi straordinari

Sono allocati in tale voce gli altri oneri e costi di carattere straordinario di competenza economica dell'esercizio. Vi trovano allocazione le spese liquidate riconducibili ad eventi straordinari (non ripetitivi). La voce riveste carattere residuale, trovando allocazione in essa tutti i valori economici negativi non allocabili in altra voce di natura straordinaria.

Si riporta di seguito la composizione degli oneri straordinari, i quali ammontano ad € **146.921,67**:

Voce	Descrizione	Importo
a	Trasferimenti in conto capitale	0,00
b	Sopravvenienze passive e insussistenze dell'attivo	30.973,00
	<u>INSUSSISTENZE DELL'ATTIVO</u>	30.753,00
1	Riaccertamento Residui: Minori Entrate (Escluse su accertamenti E.4.2. che decrementano i conti dei "Risconti Passivi su Contributi agli investimenti" – E.4.5.1. che decrementano il conto delle "Riserve da permessi di costruire" – E.6. Accensione Prestiti per cui non è previsto da ARCONET il decremento del conto di Credito)	28.107,52
2	Dismissione dal patrimonio inventario per rottamazione beni	15.300,00
	<u>RIMBORSI DI IMPOSTE E TASSE CORRENTI</u>	220,00
1	Impegni correnti U.1.9.2.1.1.	220,00
c	Minusvalenze patrimoniali da cessione	0,00
d	Altri oneri straordinari	115.948,67
1	Impegni correnti U.2.5.99.99.999. al netto delle spese inventariate	115.948,67

LE IMPOSTE

Sono inseriti, rispettando il principio della competenza economica, gli importi riferiti a l'imposta IRAP corrisposte dall'Ente durante l'esercizio e impegnate sul piano dei conti U.1.02.01.01.000. Si considerano di competenza dell'esercizio le imposte liquidate nella contabilità finanziaria, fatte salve le rettifiche e le integrazioni effettuate in sede di scritture di assestamento economico. Gli altri tributi sono contabilizzati nella voce "oneri diversi di gestione" salvo che debbano essere conteggiati ad incremento del valore di beni (ad es. IVA indetraibile).

Le imposte sono pari a € **76.536,66** e corrispondono a:

Descrizione	Importo
Impegni correnti U.1.2.1.1.1. relativi a IRAP	75.839,66
IRAP su Impegni 2025 finanziati da FPV su PDC fin. U.1.2.1.1. registrati nel 2024	-3.670,00
IRAP su Impegni 2026 finanziati da FPV su PDC fin. U.1.2.1.1.	3.685,00
Rettifica per Economie su Impegni 2025 registrati interamente nel 2024 come Impegni FPV IRAP	682,00
TOTALE IMPOSTE	76.536,66

1.5. IL RISULTATO ECONOMICO DELL'ESERCIZIO

Il Risultato economico dell'esercizio rappresenta la differenza positiva o negativa tra il totale dei proventi e ricavi e il totale degli oneri e costi dell'esercizio.

In generale la variazione del patrimonio netto deve corrispondere al risultato economico, salvo il caso errori dello stato patrimoniale iniziale. Nel caso di errori dello stato patrimoniale iniziale la rettifica della posta patrimoniale deve essere rilevata in apposito prospetto, contenuto nella relazione sulla gestione allegata al rendiconto, il cui saldo costituisce una rettifica del patrimonio netto. In tale ipotesi il patrimonio netto finale risulterà pari a: patrimonio netto iniziale +/- risultato economico dell'esercizio +/- saldo delle rettifiche.

Il **Risultato Economico dell'Esercizio 2025** ammonta ad € **68.625,04**.

1.6. ANALISI DEGLI SCOSTAMENTI DEL CONTO ECONOMICO

Si riporta di seguito il quadro di raffronto sintetico con l'anno precedente delle macro-voci del Conto Economico.

CONTO ECONOMICO	2025	2024	Variazione
A) COMPONENTI POSITIVI DELLA GESTIONE	8.444.033,72	8.294.189,51	149.844,21
B) COMPONENTI NEGATIVI DELLA GESTIONE	8.834.931,98	8.664.740,94	170.191,04
(A-B) RISULTATO DELLA GESTIONE CARATTERISTICA	-390.898,26	-370.551,43	-20.346,83
C) PROVENTI ED ONERI FINANZIARI	23.568,18	-46.378,01	69.946,19
D) RETTIFICHE DI VALORE ATTIVITA' FINANZIARIE	0,00	0,00	0,00
E) PROVENTI ED ONERI STRAORDINARI	512.491,78	582.549,90	-70.058,12
(A-B+-C+-D+-E) RISULTATO PRIMA DELLE IMPOSTE	145.161,70	165.620,46	-20.458,76
Imposte	76.536,66	75.505,50	1.031,16
RISULTATO DELL'ESERCIZIO	68.625,04	90.114,96	-21.489,92

Si riporta di seguito il quadro di raffronto analitico con l'anno precedente delle voci del Conto Economico.

A)	COMPONENTI POSITIVI DELLA GESTIONE	2025	2024	Variazione
1	Proventi da tributi	5.610.604,73	5.427.490,05	183.114,68
2	Proventi da fondi perequativi	941.703,29	999.985,96	-58.282,67
3	Proventi da trasferimenti e contributi	1.017.195,92	932.319,78	84.876,14
a	<i>Proventi da trasferimenti correnti</i>	365.910,10	332.270,82	33.639,28
b	<i>Quota annuale di contributi agli investimenti</i>	651.285,82	600.048,96	51.236,86
c	<i>Contributi agli investimenti</i>	0,00	0,00	0,00
4	Ricavi delle vendite e prestazioni e proventi da servizi pubblici	742.309,47	783.806,06	-41.496,59
a	<i>Proventi derivanti dalla gestione dei beni</i>	536.690,99	581.849,07	-45.158,08
b	<i>Ricavi della vendita di beni</i>	11.565,80	0,00	11.565,80
c	<i>Ricavi e proventi dalla prestazione di servizi</i>	194.052,68	201.956,99	-7.904,31
5	Variazioni nelle rimanenze di prodotti in corso di lavorazione, etc. (+/-)	0,00	0,00	0,00
6	Variazione dei lavori in corso su ordinazione	0,00	0,00	0,00
7	Incrementi di immobilizzazioni per lavori interni	0,00	0,00	0,00
8	Altri ricavi e proventi diversi	132.220,31	150.587,66	-18.367,35
	TOTALE COMPONENTI POSITIVI DELLA GESTIONE (A)	8.444.033,72	8.294.189,51	149.844,21

B)	COMPONENTI NEGATIVI DELLA GESTIONE	2025	2024	Variazione
9	Acquisto di materie prime e/o beni di consumo	49.899,54	45.558,83	4.340,71
10	Prestazioni di servizi	3.441.186,76	3.311.590,92	129.595,84
11	Utilizzo beni di terzi	66.857,12	70.060,95	-3.203,83
12	Trasferimenti e contributi	2.712.451,17	2.575.269,91	137.181,26
a	<i>Trasferimenti correnti</i>	2.671.568,46	2.543.638,52	127.929,94
b	<i>Contributi agli investimenti ad altre Amministrazioni pubb.</i>	12.882,71	0,00	12.882,71
c	<i>Contributi agli investimenti ad altri soggetti</i>	28.000,00	31.631,39	-3.631,39
13	Personale	984.215,37	983.801,11	414,26
14	Ammortamenti e svalutazioni	1.299.361,76	1.315.556,66	-16.194,90
a	<i>Ammortamenti di immobilizzazioni Immateriali</i>	4.846,82	2.030,08	2.816,74
b	<i>Ammortamenti di immobilizzazioni materiali</i>	1.195.090,42	1.181.449,44	13.640,98
c	<i>Altre svalutazioni delle immobilizzazioni</i>	0,00	0,00	0,00
d	<i>Svalutazione dei crediti</i>	99.424,52	132.077,14	-32.652,62
15	Variazioni nelle rimanenze di materie prime e/o beni di consumo (+/-)	0,00	0,00	0,00
16	Accantonamenti per rischi	33.689,00	110.346,47	-76.657,47
17	Altri accantonamenti	67.406,00	19.505,00	47.901,00
18	Oneri diversi di gestione	179.865,26	233.051,09	-53.185,83
	TOTALE COMPONENTI NEGATIVI DELLA GESTIONE (B)	8.834.931,98	8.664.740,94	170.191,04

C)	PROVENTI ED ONERI FINANZIARI	2025	2024	Variazione
19	Proventi da partecipazioni	174.450,89	120.012,98	54.437,91
a	<i>da società controllate</i>	0,00	0,00	0,00
b	<i>da società partecipate</i>	174.450,89	120.012,98	54.437,91
c	<i>da altri soggetti</i>	0,00	0,00	0,00
20	Altri proventi finanziari	2.885,13	0,00	2.885,13
	Totale proventi finanziari	177.336,02	120.012,98	57.323,04
21	Interessi ed altri oneri finanziari	153.767,84	166.390,99	-12.623,15
a	<i>Interessi passivi</i>	153.767,84	166.390,99	-12.623,15
b	<i>Altri oneri finanziari</i>	0,00	0,00	0,00
	Totale oneri finanziari	153.767,84	166.390,99	-12.623,15
	TOTALE PROVENTI ED ONERI FINANZIARI (C)	23.568,18	-46.378,01	69.946,19

D)	RETTIFICHE DI VALORE ATTIVITA' FINANZIARIE	2025	2024	Variazione
22	Rivalutazioni	0,00	0,00	0,00
23	Svalutazioni	0,00	0,00	0,00
	RETTIFICHE DI VALORE ATTIVITA' FINANZIARIE (D)	0,00	0,00	0,00

E)	PROVENTI ED ONERI STRAORDINARI	2025	2024	Variazione
24	<i>Proventi straordinari</i>	659.413,45	651.698,09	7.715,36
a	<i>Proventi da permessi di costruire</i>	28.000,00	31.631,39	-3.631,39
b	<i>Proventi da trasferimenti in conto capitale</i>	94.430,91	0,00	94.430,91
c	<i>Sopravvenienze attive e insussistenze del passivo</i>	324.702,54	146.844,49	177.858,05
d	<i>Plusvalenze patrimoniali</i>	26.000,00	0,00	26.000,00
e	<i>Altri proventi straordinari</i>	186.280,00	473.222,21	-286.942,21
	Totale proventi straordinari	659.413,45	651.698,09	7.715,36
25	<i>Oneri straordinari</i>	146.921,67	69.148,19	77.773,48
a	<i>Trasferimenti in conto capitale</i>	0,00	0,00	0,00
b	<i>Sopravvenienze passive e insussistenze dell'attivo</i>	30.973,00	5.186,95	25.786,05
c	<i>Minusvalenze patrimoniali</i>	0,00	18.161,24	-18.161,24
d	<i>Altri oneri straordinari</i>	115.948,67	45.800,00	70.148,67
	Totale oneri straordinari	146.921,67	69.148,19	77.773,48
	TOTALE PROVENTI ED ONERI STRAORDINARI (E)	512.491,78	582.549,90	-70.058,12

2. LO STATO PATRIMONIALE ATTIVO E PASSIVO

Lo stato patrimoniale dimostra la consistenza degli elementi patrimoniali a fine esercizio ed è predisposto nel rispetto del principio contabile applicato della contabilità economico patrimoniale di cui all'Allegato n. 4/3 del D.lgs. 118/2011 e successive modificazioni.

Il patrimonio degli enti locali è costituito dal complesso dei beni e dei rapporti giuridici, attivi e passivi, di pertinenza di ciascun ente. Attraverso la rappresentazione contabile del patrimonio è determinata la consistenza netta della dotazione patrimoniale. (c.2 art. 230 TUEL).

L'attivo è diviso, seguendo il criterio della destinazione del bene rispetto all'attività dell'ente locale, in tre classi principali: le immobilizzazioni, l'attivo circolante, i ratei e risconti attivi. Il passivo invece distingue le varie fonti di finanziamento secondo la loro natura in 5 classi principali: patrimonio netto, fondi rischi ed oneri, trattamento di fine rapporto, debiti, ratei e risconti passivi.

La classificazione delle voci patrimoniali si conclude con l'indicazione, nella sola sezione del passivo, dei conti d'ordine che rappresentano scritture di memoria ed informazioni su particolari operazioni realizzate nel corso della gestione.

Riepilogo Voci dello Stato Patrimoniale

Voce	ATTIVITÀ	Importo
A	Crediti verso partecipanti	0,00
B	Immobilizzazioni	40.850.909,25
	Immateriali	17.357,20
	Materiali	38.777.238,98
	Finanziarie	2.056.313,07
C	Attivo Circolante	9.971.851,77
	Rimanenze	0,00
	Crediti	3.484.675,49
	Att.tà fin. non imm.	0,00
	Disponibilità Liquide	6.487.176,28
D	Ratei e Risconti Attivi	3.460,46
	TOTALE ATTIVO	50.826.221,48

Voce	PASSIVITÀ e PATRIMONIO NETTO	Importo
A	Patrimonio netto	36.761.910,56
	Fondo di dotazione	275.299,73
	Riserve	32.379.191,79
	Risultato economico dell'esercizio	68.625,04
	Risultati economici di esercizi precedenti	4.038.794,00
	Riserve negative per beni indisponibili	0,00
B	Fondi per rischi e oneri	269.446,00
C	Trattamento di fine rapporto	0,00
D	Debiti	7.169.922,21
	di finanziamento	3.611.238,21
	verso Fornitori	2.966.195,47
	trasferimenti e contributi	108.197,81
	altri Debiti	484.290,72
E	Ratei e Risconti passivi e contributi agli investimenti	6.624.942,71
	TOTALE PASSIVO	50.826.221,48
	CONTI D'ORDINE	6.290.635,72

2.1. I CREDITI VERSO LO STATO ED ALTRE AMMINISTRAZIONI PUBBLICHE PER LA PARTECIPAZIONE AL FONDO DI DOTAZIONE

Per l'Ente non ricorre la fattispecie.

2.2. LE IMMOBILIZZAZIONI

2.2.1. Le Immobilizzazioni Immateriali e Materiali

Gli elementi patrimoniali destinati ad essere utilizzati durevolmente dall'ente sono iscritti tra le immobilizzazioni. Condizione per l'iscrizione di nuovi beni patrimoniali materiali ed immateriali nello stato patrimoniale è il verificarsi, alla data del 31 dicembre, dell'effettivo passaggio del titolo di proprietà dei beni stessi.

I valori relativi ai beni mobili ed immobili del patrimonio attivo trovano corrispondenza nei valori espressi dagli inventari, che sono aggiornati annualmente.

I beni immobili acquisiti al patrimonio sono valutati al costo secondo quanto prescritto dall'art. 230 del D.lgs. 267/2000. Il valore dei beni è stato inoltre incrementato in seguito alle manutenzioni straordinarie effettuate (art. 230, comma 4, del D.lgs. 267/2000).

Tali valori sono stati ammortizzati utilizzando i coefficienti previsti per tipologia di bene ammortizzabile di cui al principio contabile Allegato n. 4/3.

2.2.1.1. Le Immobilizzazioni Immateriali

In base al principio contabile, le immobilizzazioni immateriali sono state iscritte al costo storico di acquisizione comprensivo di eventuali oneri accessori ed esposte al netto dei relativi ammortamenti.

Gli ammortamenti compresi nel conto economico sono determinati applicando il coefficiente pari al 20%, previsto dal D.lgs 118/2011.

Le immobilizzazioni immateriali vengono svalutate qualora il valore delle stesse risulti durevolmente inferiore alla possibilità economica di utilizzazione. Il valore delle stesse è ripristinato se vengono meno le ragioni che ne hanno determinato la svalutazione.

Le Immobilizzazioni Immateriali al 31/12/2025 sono pari ad € **17.357,20** e corrispondono a:

Voce	Descrizione	Importo
A B I 1	Costi di impianto e di ampliamento	0,00
A B I 2	Costi di ricerca sviluppo e pubblicità	17.357,20
A B I 3	Diritti di brevetto ed utilizzazione opere dell'ingegno	0,00
A B I 4	Concessioni, licenze, marchi e diritti simile	0,00
A B I 5	Avviamento	0,00
A B I 6	Immobilizzazioni in corso ed acconti	0,00
A B I 9	Altre	0,00
A B I	TOTALE IMMOBILIZZAZIONI IMMATERIALI	17.357,20

2.2.1.2. Le Immobilizzazioni Materiali

Nel Bilancio armonizzato le immobilizzazioni materiali sono state iscritte a bilancio al costo di acquisto o di costruzione, comprensivo di eventuali oneri accessori di diretta imputazione, al netto dei corrispondenti fondi di ammortamento. Le spese di manutenzione di natura straordinaria sono state portate in aumento del valore dei cespiti. Nello stato patrimoniale del bilancio armonizzato del Comune gli ammortamenti delle immobilizzazioni materiali sono stati calcolati secondo i “Principi e le regole contabili del sistema di contabilità economica delle Amministrazioni Pubbliche” predisposto dal Ministero dell’Economia e delle Finanze.

Gli ammortamenti compresi nel conto economico sono determinati con i seguenti coefficienti, previsti da D.lgs 118/2011:

Tipologia beni	Coefficiente annuo	Vita utile del bene	Tipologia beni	Coefficiente annuo	Vita utile del bene
Mezzi di trasporto stradali leggeri	10%	5	Fabbricati civili ad uso abitativo commerciale istituzionale	2%	50
Mezzi di trasporto stradali pesanti	10%	10	Equipaggiamento e vestiario	20%	5
Automezzi ad uso specifico	10%	10	Materiale bibliografico	5%	20
Mezzi di trasporto aerei	5%	20	Mobili e arredi per ufficio	10%	10
Mezzi di trasporto marittimi	5%	20	Mobili e arredi per alloggi e pertinenze	10%	10
Macchinari per ufficio	20%	5	Mobili e arredi per locali ad uso specifico	10%	10
Impianti e attrezzature	5%	20	Strumenti musicali	20%	5
Hardware	25%	4	Opere dell’ingegno – Software prodotto	20%	5

La tabella sopra riportata non prevede i beni demaniali e i beni immateriali.

Ai fabbricati demaniali si applica il coefficiente del 2%, agli altri beni demaniali si applica il coefficiente del 3%. Alle infrastrutture demaniali e non demaniali si applica il coefficiente del 3%.

Le aliquote non vengono applicate per i beni acquistati nell’esercizio, che iniziano il loro processo di ammortamento nell’esercizio successivo all’acquisto. In generale i terreni hanno una vita utile illimitata e non devono essere ammortizzati. Le cave ed i siti utilizzati per le discariche sono inventariati nella categoria “indisponibili terreni” per cui non sono ammortizzati. I beni, mobili, qualificati come “beni culturali” ai sensi dell’art. 2 del D.lgs. 42/2004 – Codice dei beni culturali e del paesaggio – o “beni soggetti a tutela” ai sensi dell’art. 136 del medesimo decreto, non sono soggetti ad ammortamento.

A decorrere dal 2017, è necessario istituire nel patrimonio netto le “riserve indisponibili per beni demaniali e patrimoniali indisponibili e per i beni culturali”, di importo pari al valore dei beni demaniali, patrimoniali e culturali iscritto nell’attivo patrimoniale.

I beni demaniali e patrimoniali indisponibili sono definiti dal codice civile, all’articolo 822 e ss. Sono indisponibili anche i beni, mobili ed immobili, qualificati come “beni culturali” ai sensi dell’art. 2 del D.lgs 42/2004 – Codice dei beni culturali e del paesaggio che, se di proprietà di enti strumentali degli enti territoriali, non sono classificati tra i beni demaniali e i beni patrimoniali indisponibili.

Le Immobilizzazioni Materiali al 31/12/2025 sono pari ad € **38.777.238,98** e corrispondono a:

Voce	Descrizione			Importo
A B II 1	Beni demaniali			15.331.126,92
	1.1	Terreni	120.049,26	
	1.2	Fabbricati	1.895.052,39	
	1.3	Infrastrutture	10.810.285,26	
	1.9	Altri beni demaniali	2.505.740,01	
A B III 2	Altre immobilizzazioni materiali			16.024.201,21
	2.1	Terreni	3.047.339,34	
	2.2	Fabbricati	12.123.314,40	
	2.3	Impianti e macchinari	347.438,20	
	2.4	Attrezzature industriali e commerciali	172.310,62	
	2.5	Mezzi di trasporto	53.834,02	
	2.6	Macchine per ufficio e hardware	12.705,09	
	2.7	Mobili e arredi	58.426,77	
	2.8	Infrastrutture	208.832,77	
	2.99	Altri beni materiali	0,00	
A B III 3	Immobilizzazioni in corso ed acconti			7.421.910,85
A B II, A B III	<u>TOTALE IMMOBILIZZAZIONI MATERIALI</u>			38.777.238,98

2.2.1.3. Le Movimentazioni dell'Esercizio 2025 delle Immobilizzazioni Immateriali e Materiali

Le movimentazioni **2025** delle Immobilizzazioni Immateriali e Materiali sono così riepilogate:

Voce	Immobilizzazioni immateriali	Valore Iniziale	Var. Fin. da Titolo 2 (+/-)	Var. Fin. da Titolo 1 (+)	Amm.ti (-)	Alienazioni (-)	Dismissioni (-)	Storno IVA (-)	Spese Titolo 2 No Inv. (-)	Rivalut. (+) / Svalut. (-)	Acquisiz. (+) / Storno (-) Bene	G/C Opere Concluse (+/-)	Var. da Altre Cause (+/-)	Valore Finale
1	Costi di impianto e di ampliamento	0,00	0,00	0,00	0,00	0,00	0,00	0,00	0,00	0,00	0,00	0,00	0,00	0,00
2	Costi ricerca sviluppo e pubblicità	8.120,34	0,00	0,00	-4.846,82	0,00	0,00	0,00	0,00	0,00	0,00	14.083,68	0,00	17.357,20
3	Diritti di brevetto ed ut. opere ing.	0,00	0,00	0,00	0,00	0,00	0,00	0,00	0,00	0,00	0,00	0,00	0,00	0,00
4	Concessioni, licenze, marchi diritti	0,00	0,00	0,00	0,00	0,00	0,00	0,00	0,00	0,00	0,00	0,00	0,00	0,00
5	Avviamento	0,00	0,00	0,00	0,00	0,00	0,00	0,00	0,00	0,00	0,00	0,00	0,00	0,00
6	Imm.ni in corso ed acconti	18.597,68	0,00	0,00	0,00	0,00	0,00	0,00	0,00	0,00	0,00	-18.597,68	0,00	0,00
9	Altre	0,00	0,00	0,00	0,00	0,00	0,00	0,00	0,00	0,00	0,00	0,00	0,00	0,00
	Tot. Imm. Immateriali	26.718,02	0,00	0,00	-4.846,82	0,00	0,00	0,00	0,00	0,00	0,00	-4.514,00	0,00	17.357,20

Voce	Imm. Materiali - Beni Immobili	Valore Iniziale	Var. Fin. da Titolo 2 (+/-)	Var. Fin. da Titolo 1 (+)	Amm.ti (-)	Alienazioni (-)	Dismissioni (-)	Storno IVA (-)	Spese Titolo 2 No Inv. (-)	Rivalut. (+) / Svalut. (-)	Acquisiz. (+) / Storno (-) Bene	G/C Opere Concluse (+/-)	Var. da Altre Cause (+/-)	Valore Finale
1.1	Terreni	120.049,26	0,00	0,00	0,00	0,00	0,00	0,00	0,00	0,00	0,00	0,00	0,00	120.049,26
1.2	Fabbricati	1.600.524,60	14.459,44	0,00	-51.051,22	0,00	0,00	0,00	0,00	0,00	0,00	331.119,57	0,00	1.895.052,39
1.3	Infrastrutture	11.336.791,24	18.980,77	0,00	-577.899,84	0,00	0,00	0,00	0,00	0,00	0,00	32.413,09	0,00	10.810.285,26
1.9	Altri beni demaniali	2.927.665,45	0,00	0,00	-117.615,94	0,00	0,00	0,00	0,00	0,00	0,00	-304.309,50	0,00	2.505.740,01
2.1	Terreni (patrimonio indisponibile)	1.308.261,48	0,00	0,00	0,00	0,00	0,00	0,00	0,00	0,00	0,00	0,00	0,00	1.308.261,48
2.1	Terreni (patrimonio disponibile)	1.739.077,86	0,00	0,00	0,00	0,00	0,00	0,00	0,00	0,00	0,00	0,00	0,00	1.739.077,86
2.2	Fabbricati (patrimonio indisponibile)	9.060.476,30	235.764,48	0,00	-262.243,67	0,00	0,00	-440,00	0,00	0,00	0,00	684.533,18	0,00	9.718.090,29
2.2	Fabbricati (patrimonio disponibile)	2.442.025,62	59.512,99	0,00	-96.314,50	0,00	0,00	0,00	0,00	0,00	0,00	0,00	0,00	2.405.224,11
2.8	Infrastrutture	224.623,55	0,00	0,00	-15.790,78	0,00	0,00	0,00	0,00	0,00	0,00	0,00	0,00	208.832,77
3	Imm.ni in corso ed acconti	10.068.986,16	-1.907.832,97	0,00	0,00	0,00	0,00	0,00	0,00	0,00	0,00	-739.242,34	0,00	7.421.910,85
	Tot. Imm. Mat. - Beni Immobili	40.828.481,52	-1.579.115,29	0,00	-1.120.915,95	0,00	0,00	-440,00	0,00	0,00	0,00	4.514,00	0,00	38.132.524,28

Voce	Imm. Materiali - Beni Mobili	Valore Iniziale	Var. Fin. da Titolo 2 (+/-)	Var. Fin. da Titolo 1 (+)	Amm.ti (-)	Alienazioni (-)	Dismissioni (-)	Storno IVA (-)	Spese Titolo 2 No Inv. (-)	Rivalut. (+) / Svalut. (-)	Acquisiz. (+) / Storno (-) Bene	G/C Opere Concluse (+/-)	Var. da Altre Cause (+/-)	Valore Finale
2.3	Impianti e macchinari	334.066,61	44.999,99	0,00	-31.628,40	0,00	0,00	0,00	0,00	0,00	0,00	0,00	0,00	347.438,20
2.4	Attrezzature industriali e comm.	171.091,54	12.037,00	0,00	-10.817,92	0,00	0,00	0,00	0,00	0,00	0,00	0,00	0,00	172.310,62
2.5	Mezzi di trasporto	38.335,67	27.389,00	0,00	-11.890,65	0,00	-15.300,00	0,00	0,00	0,00	15.300,00	0,00	0,00	53.834,02
2.6	Macchine per ufficio e hardware	9.384,95	11.529,00	0,00	-8.208,86	0,00	0,00	0,00	0,00	0,00	0,00	0,00	0,00	12.705,09
2.7	Mobili e arredi	69.945,41	0,00	0,00	-11.518,64	0,00	0,00	0,00	0,00	0,00	0,00	0,00	0,00	58.426,77
2.99	Altri beni materiali	110,00	0,00	0,00	-110,00	0,00	0,00	0,00	0,00	0,00	0,00	0,00	0,00	0,00
	Tot. Imm. Mat. - Beni Mobili	622.934,18	95.954,99	0,00	-74.174,47	0,00	-15.300,00	0,00	0,00	0,00	15.300,00	0,00	0,00	644.714,70

2.2.2. Le Immobilizzazioni Finanziarie

Le immobilizzazioni finanziarie (partecipazioni, titoli, crediti concessi, ecc...) sono iscritte sulla base del criterio del patrimonio netto come richiesto dai principi contabili nell'allegato 4/3 al paragrafo 6.1.3.

Le Immobilizzazioni Finanziarie al 31/12/2025 sono pari ad € **2.056.313,07** e corrispondono a:

Voce	Descrizione	Importo
A B IV 1	Partecipazioni in	2.056.313,07
	a) imprese controllate	0,00
	b) imprese partecipate	1.334.818,53
	c) altri soggetti	721.494,54
A B IV 2	Crediti verso	0,00
	a) altre amministrazioni pubbliche	0,00
	b) imprese controllate	0,00
	c) imprese partecipate	0,00
	d) altri soggetti	0,00
A B IV 3	Altri titoli	0,00
A B IV	TOTALE IMMOBILIZZAZIONI FINANZIARIE	2.056.313,07

2.2.2.1. Le Partecipazioni

Le partecipazioni in società controllate e partecipate sono valutate in base al “metodo del patrimonio netto” di cui all’art. 2426 n. 4 codice civile.

Nel caso in cui il valore della partecipazione diventi negativo per effetto di perdite, la partecipazione si azzerà. Nell’esercizio in cui non risulti possibile acquisire il bilancio o il rendiconto (o i relativi schemi predisposti ai fini dell’approvazione) le partecipazioni in società controllate o partecipate sono iscritte nello stato patrimoniale al costo di acquisto o al metodo del patrimonio netto dell’esercizio precedente.

La somma degli incrementi di valore delle partecipazioni (RIVALUTAZIONI) di € **34.085,34** viene portata ad incremento delle “**altre riserve indisponibili**” (VOCE “P A II e” del PASSIVO PATRIMONIALE).

La somma dei decrementi di valore delle partecipazioni (SVALUTAZIONI) di € **-1.289,59** viene portata:

- a) per € 1.289,59 a decremento delle “**altre riserve indisponibili**” (VOCE “P A II e” del PASSIVO PATRIMONIALE).

Di seguito si riporta il dettaglio delle partecipazioni detenute dall’Ente:

Tipo	Ragione Sociale	% Detenuta	Patrimonio Netto 2024	Valore 2025
TOTALE VOCE “A B IV 1 a” IMPRESE CONTROLLATE:				0,00
Partecipata	FUTURA SOCIETA' CONSORTILE A RESPONSABILITA' LIMITATA	1,53	827.380,00	12.658,91
Partecipata	LEPIDA S.C.P.A.	0,0014	74.467.125,00	1.042,54
Partecipata	SE.RA S.R.L.	11,978	745.470,00	89.292,40
Partecipata	HERA S.P.A.	0,04664	2.641.133.537,00	1.231.824,68
TOTALE VOCE “A B IV 1 b” IMPRESE PARTECIPATE:				1.334.818,53
Altri Soggetti	ACER BOLOGNA	0,7	103.070.649,00	721.494,54
TOTALE VOCE “A B IV 1 c” ALTRI SOGGETTI:				721.494,54
TOTALE PARTECIPAZIONI				2.056.313,07

2.3. L'ATTIVO CIRCOLANTE

2.3.1. Le Rimanenze

Le eventuali giacenze di magazzino (materie prime, secondarie e di consumo; semilavorati; prodotti in corso di lavorazione; prodotti finiti; lavori in corso su ordinazione) vanno valutate al minore fra costo di acquisto o di produzione ed il valore di presumibile realizzazione desunto dall'andamento del mercato (art. 2426, n. 9, codice civile). Per costo di acquisto si intende il prezzo effettivo di acquisto più gli oneri accessori al netto degli oneri finanziari. Il valore esposto è al netto del fondo obsolescenza magazzino.

Le Rimanenze al 31/12/2025 ammontano a € **0,00**.

Voce	Descrizione	Importo
A C I	Rimanenze	0,00
A C I	TOTALE RIMANENZE	0,00

2.3.2. I Crediti

I crediti di funzionamento sono iscritti nell'attivo dello Stato patrimoniale solo se corrispondenti ad obbligazioni giuridiche perfezionate esigibili, per le quali il servizio è stato reso o è avvenuto lo scambio dei beni.

La corretta applicazione del principio della competenza finanziaria garantisce la corrispondenza tra i residui attivi diversi da quelli di finanziamento e l'ammontare dei crediti di funzionamento.

I crediti sono iscritti al valore nominale, ricondotto al presumibile valore di realizzo, attraverso apposito fondo svalutazione crediti portato a diretta diminuzione degli stessi.

Il Fondo svalutazione crediti corrisponde alla sommatoria, al netto degli eventuali utilizzi, degli accantonamenti annuali per la svalutazione dei crediti sia di funzionamento che di finanziamento.

In contabilità economico-patrimoniale, sono conservati anche i crediti stralciati dalla contabilità finanziaria e, in corrispondenza di questi ultimi, deve essere iscritto in contabilità economico-patrimoniale un fondo pari al loro ammontare.

Nello Stato patrimoniale, il Fondo svalutazione crediti non è iscritto tra le poste del passivo, in quanto è portato in detrazione delle voci di credito a cui si riferisce.

I **Crediti Finali** al 31/12/2025 sono pari ad € **3.484.675,49** e corrispondono a:

Voce	Descrizione	Importo
A C II 1	Crediti di natura tributaria	268.146,33
	a) Crediti da tributi destinati al finanziamento della sanità	0,00
	b) Altri crediti da tributi	268.146,33
	c) Crediti da Fondi perequativi	0,00
A C II 2	Crediti per trasferimenti e contributi	3.149.546,31
	a) verso amministrazioni pubbliche	3.149.546,31
	b) imprese controllate	0,00
	c) imprese partecipate	0,00
	d) verso altri soggetti	0,00
A C II 3	Verso clienti ed utenti	25.685,30
A C II 4	Altri Crediti	41.297,55
	a) verso l'erario	135,00
	b) per attività svolta per c/terzi	0,00
	c) altri	41.162,55
A C II	TOTALE CREDITI	3.484.675,49

2.3.2.1. La Conciliazione tra i Residui Attivi del Conto del Bilancio e i Crediti dello Stato Patrimoniale Attivo

Si riportano di seguito le differenze presenti tra i Crediti dello Stato Patrimoniale Attivo 2025 e i Residui Attivi del Conto del Bilancio 2025.

Dettaglio Generale	(+/-)	Descrizione	Importo
	(+)	Crediti dello Stato Patrimoniale Attivo (A C II)	3.484.675,49
Fondo Svalutazione Crediti	(+)	Fondo crediti di dubbia esigibilità 2025	725.270,00
Residui attivi da entrate c/o depositi bancari e postali	(+)	Depositi postali 2025	11.311,36
Saldo Iva a credito al 31.12.	(-)	Credito IVA 2025	-135,00
Crediti stralciati	(-)	Crediti di dubbia esigibilità 2025 stralciati dal conto del bilancio per valore non svalutato	0,00
	(+)	1 Inscrizione dei Crediti Dubbia Esigibilità stralciati dal conto del bilancio 2025	12.654,52
	(-)	2 Svalutazione al 100% dei Crediti Dubbia Esigibilità stralciati dal conto del bilancio 2025	-12.654,52
Altri Crediti non correlati a residui	(+)	Denaro e valori in cassa 2025 diversi da Buoni Pasto e/o Valori Bollati	0,00
	(-)	Credito 2026 relativo a CCP e/o CCB in quanto non mantenuto accertamento 2025	0,00
	(-)	IVA acquisti in sospensione/differita 2025	-2.021,16
	(+)	1 IVA commerciale fatture non liquidate al 31/12/2025	2.021,16
	(-)	2 IVA commerciale note di credito non liquidate al 31/12/2025	0,00
	(+)	3 IVA SPLIT commerciale liquidazioni non pagate al 31/12/2025	0,00
	(+)	4 IVA REVERSE CHARGE liquidazioni non pagate al 31/12/2025	0,00
	(=)	Residui Attivi da Riportare al 31/12/2025	4.219.100,69

2.3.3. Le Attività Finanziarie che non costituiscono Immobilizzi

Le azioni e i titoli detenuti per la vendita nei casi consentiti dalla legge, sono valutati al minore fra il costo di acquisizione e il presumibile valore di realizzo desumibile dall'andamento del mercato.

Le Attività finanziarie che non costituiscono immobilizzi al 31/12/2025 ammontano a € **0,00**.

Voce	Descrizione	Importo
A III 1	Partecipazioni	0,00
A III 2	Altri titoli	0,00
A III	<u>TOTALE ATTIVITÀ FINANZIARIE</u> <u>CHE NON COSTITUISCONO</u> <u>IMMOBILIZZI</u>	0,00

2.3.4. Le Disponibilità Liquide

Le Disponibilità Liquide sono iscritte a bilancio al loro valore nominale e sono rappresentate dal saldo dei depositi bancari, postali e dei conti accesi presso la tesoreria statale intestati all'amministrazione pubblica ed agli altri soggetti alla data del 31 dicembre.

All'interno, sono rappresentati gli importi giacenti sui conti di tesoreria statale, bancari, e postali dell'Ente, nonché assegni, denaro e valori bollati.

Le Disponibilità Liquide al 31/12/2025 ammontano a € **6.487.176,28** e corrispondono a:

Voce	Descrizione		Importo
A C IV 1	Conto di tesoreria		6.475.864,92
	1	Fondo di Cassa al 1° Gennaio	8.705.774,52
	2	Riscossioni	10.509.137,44
	3	Pagamenti	-12.739.047,04
A C IV 1 a	Istituto Tesoriere		-136.282,22
A C IV 1 b	presso Banca d'Italia		6.612.147,14
A C IV 2	Altri depositi bancari e postali		11.311,36
	<u>Depositi Postali</u>		11.311,36
	1	Servizi Scolastici	593,45
	2	Canone Unico Pubblicità e Riscossione Coattiva	1.543,76
	3	Riscossione coattiva rette e tributi	8.678,92
	4	Riscossione coattiva Sogert	495,23
	<u>Depositi Bancari</u>		0,00
A C IV 3	Denaro e valori in cassa		0,00
A C IV 4	Altri conti presso la tesoreria statale intestati all'ente		0,00
A C IV	<u>TOTALE DISPONIBILITÀ LIQUIDE</u>		6.487.176,28

2.4. I RATEI E RISCONTI ATTIVI

I ratei e risconti attivi sono iscritti e valutati in conformità a quanto precisato dall'art. 2424-bis comma 6 codice civile.

I ratei attivi sono rappresentati dalle quote di ricavi/proventi che avranno manifestazione finanziaria futura ma che devono per competenza essere attribuiti all'esercizio in chiusura. Non costituiscono ratei attivi quei trasferimenti con vincolo di destinazione che, dovendo dare applicazione al principio dell'inerenza, si imputano all'esercizio in cui si effettua il relativo impiego.

I risconti attivi sono rappresentati rispettivamente dalle quote di costi che hanno avuto manifestazione finanziaria nell'esercizio ma che vanno rinviati in quanto di competenza di esercizi futuri.

Al 31/12/2025, i Ratei Attivi sono pari ad € **0,00**; mentre i Risconti Attivi sono pari ad € **3.460,46**.

Voce	Descrizione	Importo
A D 1	Ratei Attivi	0,00
A D 2	Risconti Attivi	3.460,46
	1 Assicurazioni	2.096,83
	2 Bolli auto	150,92
	3 Canone di locazione	1.212,71
A D	<u>TOTALE RATEI E RISCONTI ATTIVI</u>	3.460,46

2.5. IL PATRIMONIO NETTO

Il fondo di dotazione rappresenta la parte indisponibile del patrimonio netto, a garanzia della struttura patrimoniale dell'ente, e può assumere solo valore positivo o pari a 0.

Il fondo di dotazione può essere alimentato mediante destinazione dei risultati economici positivi di esercizio e delle riserve disponibili sulla base di apposita delibera del Consiglio.

Le riserve del patrimonio netto di cui alla lettera b) possono assumere solo valore positivo o pari a 0 e sono distinte in riserve disponibili e indisponibili.

Le riserve costituiscono la parte del patrimonio netto che, in caso di perdita, è utilizzabile per la copertura, a garanzia del fondo di dotazione previa apposita delibera del Consiglio.

Le riserve disponibili sono utilizzate anche per dare copertura alle voci negative del patrimonio netto, prioritariamente alle "riserve negative per beni indisponibili" di cui alla lettera e), salvo quanto previsto per le riserve da permessi di costruire.

Le riserve disponibili sono costituite da:

- 1) "riserve di capitale" formatesi a seguito della rivalutazione dei beni in occasione della predisposizione del primo stato patrimoniale "armonizzato" e nei casi previsti dalla legge;
- 2) "riserve da permessi di costruire", solo per i comuni, di importo pari alle entrate da permessi di costruire che non sono state destinate al finanziamento:
 - delle spese correnti;
 - di opere di urbanizzazione demaniali e del patrimonio indisponibile.

Tali riserve, se non sono state utilizzate per la copertura di perdite o per la costituzione di riserve indisponibili, sono ridotte a seguito dell'iscrizione nell'attivo patrimoniale delle opere di urbanizzazione demaniali e del patrimonio indisponibile finanziate dai permessi di costruire e della costituzione delle relative "riserve indisponibili per beni demaniali e patrimoniali indisponibili e per i beni culturali",

La quota parte delle "riserve da permessi da costruire" da destinare al finanziamento di opere di urbanizzazione demaniali e del patrimonio indisponibile può non essere utilizzata per la costituzione di riserve indisponibili o per la copertura della voce "riserve negative per beni indisponibili" e del valore della voce Risultati economici di esercizi precedenti se assume valore negativo.

- 3) "Altre riserve disponibili" previste dallo statuto e/o derivanti da decisioni di organi istituzionali dell'ente.

Le riserve indisponibili, istituite a decorrere dal 2017 rappresentano la parte del patrimonio netto posta a garanzia dei beni demaniali e culturali o delle altre voci dell'attivo patrimoniale non destinabili alla copertura di perdite, e sono costituite da:

- 1) "riserve indisponibili per beni demaniali e patrimoniali indisponibili e per i beni culturali", di importo pari al valore dei beni demaniali, patrimoniali e culturali iscritto nell'attivo patrimoniale, variabile in conseguenza, ad esempio, dell'ammortamento e dell'acquisizione o dismissione di beni.

I beni demaniali e patrimoniali indisponibili sono definiti dal codice civile, all'articolo 822 e ss. Sono indisponibili anche i beni, mobili ed immobili, qualificati come "beni culturali" ai sensi dell'art. 2 del D.lgs 42/2004 – Codice dei beni culturali e del paesaggio che, se di proprietà di enti strumentali degli enti territoriali, non sono classificati tra i beni demaniali e i beni patrimoniali indisponibili.

Tali riserve sono utilizzate in caso di cessione dei beni, effettuate nel rispetto dei vincoli previsti dall'ordinamento. Per i beni demaniali e patrimoniali soggetti ad ammortamento, nell'ambito delle scritture di assestamento, la riserva indisponibile è ridotta annualmente per un valore pari all'ammortamento di competenza dell'esercizio, incrementando le riserve disponibili o la voce Risultati economici di esercizi precedenti, dopo avere dato copertura alle "riserve negative per beni indisponibili" e alle perdite di esercizio;

- 2) "altre riserve indisponibili", costituite:

- a. a seguito dei conferimenti al fondo di dotazione di enti le cui partecipazioni non hanno valore di liquidazione, in quanto il loro statuto prevede che, in caso di scioglimento, il fondo di dotazione sia destinato a soggetti non controllati o partecipati dalla controllante/partecipante. Tali riserve sono utilizzate in caso di liquidazione dell'ente controllato o partecipato;
- b. dagli utili derivanti dall'applicazione del metodo del patrimonio netto, in quanto riserve vincolate all'utilizzo previsto dall'applicazione di tale metodo.

Nella voce risultato economico dell'esercizio di cui alla lettera c), che può assumere valore positivo o negativo, si iscrive il risultato dell'esercizio che emerge dal conto economico. Il Consiglio destina il risultato economico positivo al fondo di dotazione o alle "altre riserve disponibili", dopo avere dato copertura, in primo luogo alle riserve negative per beni indisponibili e poi alla voce Risultati economici di esercizi precedenti, se negativa.

In caso di risultato economico negativo, l'Amministrazione è chiamata a fornire un'adeguata informativa, nella relazione sulla gestione del Presidente/Sindaco dell'Amministrazione:

- sulle cause che hanno determinato la formazione della perdita;
- sui casi in cui il risultato negativo sia stato determinato dall'erogazione di contributi agli investimenti finanziati da debito, erogati per favorire la realizzazione di infrastrutture nel territorio. Tale informativa può essere estesa ai risultati economici negativi di esercizi precedenti;
- sulla copertura dei risultati economici negativi di esercizio.

In particolare, l'eventuale perdita risultante dal Conto Economico deve trovare copertura all'interno del patrimonio netto, escluso il fondo di dotazione e le riserve indisponibili, riducendo la voce Risultati economici di esercizi precedenti se positiva e, successivamente le riserve disponibili positive. Qualora il patrimonio netto (escluso il fondo di dotazione e le riserve indisponibili) non dovesse essere capiente rispetto alla perdita d'esercizio, la parte residuale è rinviata agli esercizi successivi (Risultati economici di esercizi precedenti con valore negativo) al fine di assicurarne la copertura.

Nella voce Risultati economici di esercizi precedenti di cui alla lettera d), che può assumere valore positivo o negativo, si iscrivono sia i risultati economici positivi degli esercizi precedenti che con delibera consiliare non sono stati accantonati nelle riserve o portati ad incremento del fondo di dotazione, sia le perdite degli esercizi precedenti non ripianate.

Alla copertura del valore negativo dei "Risultati economici di esercizi precedenti" si provvede, dopo aver dato copertura alle "riserve negative per beni indisponibili", utilizzando i risultati economici positivi e le riduzioni delle riserve indisponibili derivanti dalla diminuzione di attività patrimoniali riguardanti beni indisponibili (ad esempio per ammortamento o a seguito del passaggio del bene al patrimonio disponibile).

La voce "riserve negative per beni indisponibili" di cui alla lettera e), che può assumere solo valore negativo, è utilizzata quando la voce "risultati economici di esercizi precedenti" e le riserve disponibili non sono capienti per consentire la costituzione o l'incremento delle riserve indisponibili. Non può assumere un valore superiore, in valore assoluto, all'importo complessivo delle riserve indisponibili.

Il Patrimonio Netto al 31/12/2025 ammonta ad € **36.761.910,56** e corrisponde a:

Voce	Descrizione	Importo 2025	Variazione tra 2025 e 2024	Importo 2024
P A I	Fondo di dotazione	275.299,73	0,00	275.299,73
P A II	Riserve	32.379.191,79	962.258,88	31.416.932,91
	b) da capitale	0,00	0,00	0,00
	c) da permessi di costruire	342.304,36	-1.620.751,88	1.963.056,24
	d) riserve indisponibili per beni demaniali e patrimoniali indisponibili e per i beni culturali	31.883.472,63	2.550.215,01	29.333.257,62
	e) altre riserve indisponibili	153.414,80	32.795,75	120.619,05
	f) altre riserve disponibili	0,00	0,00	0,00
P A III	Risultato economico dell'esercizio	68.625,04	-21.489,92	90.114,96
P A IV	Risultati economici di esercizi precedenti	4.038.794,00	90.114,96	3.948.679,04
P A V	Riserve negative per beni indisponibili	0,00	0,00	0,00
P A	<u>TOTALE PATRIMONIO NETTO</u>	36.761.910,56	1.030.883,92	35.731.026,64

2.5.1. Le Movimentazioni dell'Esercizio 2025 del Patrimonio Netto

Di seguito si mostra il dettaglio delle variazioni tra il patrimonio netto iniziale 01/01/2025 e finale 31/12/2025:

Stato Patrimoniale (Passivo) - A) Patrimonio Netto	Dettaglio Variazione 1		Dettaglio Variazione 2		Dettaglio Variazione 3		Dettaglio Variazione 4		TOTALE Variazione
I - Fondo di dotazione	0,00		0,00		0,00		0,00		0,00
II b - Riserve da capitale	0,00		0,00		0,00		0,00		0,00
II c - Riserve da permessi di costruire	957.463,13	Accertamenti permessi di costruire (E.4.5.1.)	-28.000,00	Quota 2025 oneri di urbanizzazione destinati al finanziamento della chiesa	653.557,76	Quota permessi di costruire destinati a finanz. di opere dem.li e indispl.li	-1.896.657,25	Copertura incremento Riserve indispl.li da beni dem.li [...]	-1.620.751,88
II d - Riserve indispl.li per beni dem.li e patrim.li indispl.li e per i beni culturali	653.557,76	Quota permessi di costruire destinati a finanz. di opere dem.li e indispl.li	1.896.657,25	Incremento per quadratura con valore inventario 2025 Ris. Indispl.li per beni dem.li [...]	0,00	Quota permessi di costruire destinati a finanz. di opere dem.li e indispl.li	0,00		2.550.215,01
II e - Altre riserve indisponibili	32.795,75	Variazione valore partecipazioni valutate al patr. netto 2024	0,00		0,00		0,00		32.795,75
II f - Altre riserve disponibili	0,00		0,00		0,00		0,00		0,00
III - Risultato economico dell'esercizio	-90.114,96	G/C Utile 2024 alle poste del patrimonio netto	68.625,04	Utile d'Esercizio 2025	0,00		0,00		-21.489,92
IV - Risultati economici di esercizi precedenti	90.114,96	G/C Utile 2024 alle poste del patrimonio netto	0,00		0,00		0,00		90.114,96
V - Riserve negative per beni indisponibili	0,00		0,00		0,00		0,00		0,00
TOTALE PATRIMONIO NETTO (A)	1.643.816,64		1.937.282,29		-653.557,76		-1.896.657,25		1.030.883,92

2.5.2. La Destinazione dell'Utile d'Esercizio 2025

Si riporta di seguito come si destinerà l'Utile d'Esercizio 2025 pari ad € **68.625,04**:

Utile d'Esercizio 2025		68.625,04
Voce	Conto Patrimoniale	Quota Destinata
P A V	Riserve negative per beni indisponibili	0,00
P A IV	Risultati economici di esercizi precedenti	68.625,04
P A II b	Riserva da capitale	0,00
P A II c	Riserva da permessi di costruire	0,00
P A II f	Altre riserve disponibili	0,00
P A I	Fondo di dotazione	0,00

Il Consiglio destina il risultato economico positivo al fondo di dotazione o alle “altre riserve disponibili”, dopo avere dato copertura, in primo luogo alle riserve negative per beni indisponibili e poi alla voce Risultati economici di esercizi precedenti, se negativa.

In questo caso, l'Utile d'Esercizio 2025 per € **68.625,04** sarà destinato nel 2026:

- per € 68.625,04 alla voce “*Risultati Economici di Esercizi Precedenti*”.

2.6. I FONDI PER RISCHI ED ONERI

I fondi per rischi ed oneri sono stanziati per coprire oneri di natura determinata, di esistenza certa o probabile, dei quali tuttavia alla chiusura dell'esercizio, o alla data di formazione del bilancio, non erano determinabili in ammontare preciso. Nella valutazione di tali fondi sono stati rispettati i criteri generali di prudenza e competenza e non si è proceduto alla costituzione di fondi rischi generici privi di giustificazione economica.

Tali fondi devono trovare corrispondenza con quanto accantonato nell'Avanzo di amministrazione 2025 salvo per qualche eccezione.

In particolare, si evidenzia che l'importo del:

- **Fondo Crediti Dubbia Esigibilità (FCDE)**, viene portato in detrazione del valore nominale dei Crediti dell'Attivo;
- **Fondo Anticipazione Liquidità (FAL)**, viene rappresentato tra i debiti di finanziamento dell'ente;
- **Fondo Perdite Società Partecipate**, se relativo a partecipazioni valutate con il metodo del patrimonio netto, il decremento dell'esercizio è già contabilizzato nella voce "Altre Riserve Indisponibili" del Patrimonio Netto;
- **Fondo Garanzia Debiti Commerciali (FGDB)**, non esprime una passività potenziale, ma si tratta di una garanzia a ripristino degli equilibri monetari.

Per tali motivi, questi fondi non devono essere inseriti tra i Fondi per Rischi ed Oneri.

I Fondi per Rischi ed Oneri al 31/12/2025 ammontano a € **269.446,00** e corrispondono a:

Voce	Descrizione	Importo
P B 1	Per trattamento di quiescenza	0,00
P B 2	Per imposte	0,00
P B 3	Altri	269.446,00
	1 Fondo Indennità Fine Mandato Sindaco	6.000,00
	2 Fondo applicazione nuovo CCNL (rinnovi contrattuali)	77.460,00
	3 Fondo accantonamento Perdite Societarie	40.000,00
	4 Fondo Rischi Contenzioso	90.000,00
	5 Fondo Rischi	0,00
	6 Fondo Obiettivi di Finanza Pubblica legge di bilancio 2025	19.986,00
	7 Fondo accantonamento per versamento a CSEA Componenti Perequative	36.000,00
P B	TOTALE FONDI PER RISCHI ED ONERI	269.446,00

2.7. IL TRATTAMENTO DI FINE RAPPORTO

La voce raccoglie i fondi diversi dal trattamento di fine rapporto ex art. 2120 del Codice Civile e rappresenta l'effettivo debito maturato dalle società nei confronti del personale alla data del bilancio, al netto di quanto erogato a titolo di anticipazioni e liquidazioni, tenuto conto delle singole posizioni giuridiche, di ogni forma di remunerazione avente carattere continuativo e delle vigenti norme collettive.

Per l'Ente non ricorre la fattispecie.

I DEBITI

I debiti sono iscritti al valore nominale.

I debiti da finanziamento sono determinati dalla somma algebrica del debito all'inizio dell'esercizio più gli accertamenti sulle accensioni di prestiti effettuati nell'esercizio meno i pagamenti per rimborso prestiti.

I debiti di funzionamento verso fornitori sono iscritti nello stato patrimoniale solo se corrispondenti ad obbligazioni giuridiche perfezionate esigibili per le quali il servizio è stato reso o è avvenuto lo scambio dei beni. I debiti relativi a servizi sono rilevati quando i servizi sono stati resi.

I **Debiti Finali** al 31/12/2025 sono pari ad € **7.169.922,21** e corrispondono a:

Voce	Descrizione	Importo
P D 1	Debiti da finanziamento	3.611.238,21
	a) prestiti obbligazionari	0,00
	b) v/ altre amministrazioni pubbliche	0,00
	c) verso banche e tesoriere	0,00
	d) verso altri finanziatori	3.611.238,21
P D 2	Debiti verso fornitori	2.966.195,47
P D 3	Acconti	0,00
P D 4	Debiti per trasferimenti e contributi	108.197,81
	a) enti finanziati dal servizio sanitario nazionale	0,00
	b) altre amministrazioni pubbliche	43.142,78
	c) imprese controllate	0,00
	d) imprese partecipate	0,00
	e) altri soggetti	65.055,03
P D 5	Altri Debiti	484.290,72
	a) tributari	12.943,73
	b) verso istituti di previdenza e sicurezza sociale	20.868,40
	c) per attività svolta per c/terzi (2)	0,00
	d) altri	450.478,59
P D	TOTALE DEBITI	7.169.922,21

2.7.1. I Debiti da Finanziamento

A partire dall'Esercizio 2021, l'accertamento delle entrate derivanti da operazioni di accensione di prestiti (Entrate del Titolo VI) non determina registrazioni nella contabilità economico patrimoniale. La registrazione è determinata dalla riscossione delle entrate derivanti dal finanziamento.

I **Debiti da finanziamento**, pari ad € **3.611.238,21**, si compongono come di seguito:

Voce	Descrizione	Importo
P D 1 d	Cassa Depositi e Prestiti - CDP	3.198.076,40
P D 1 d	Monte dei Paschi di Siena	413.161,81
P D 1 d	Indebitamento dell'Ente al 31/12/2025	3.611.238,21
P D 1	Debiti di finanziamento	3.611.238,21

2.7.2. La Conciliazione tra i Residui Passivi del Conto del Bilancio e i Debiti dello Stato Patrimoniale Passivo

Si riportano di seguito le differenze presenti tra i Debiti dello Stato Patrimoniale Passivo 2025 e i Residui Passivi del Conto del Bilancio 2025.

Dettaglio Generale	(+/-)	Descrizione	Importo
	(+)	Debiti dello Stato Patrimoniale Passivo (P D)	7.169.922,21
Debiti da finanziamento	(-)	Debiti da finanziamento	-3.611.238,21
Altri Debiti non correlati a residui	(-)	Impegni 2026 finanziati da FPV relativi al Personale (U.1.1.) e IRAP (U.1.2.1.1.)	-57.350,00
	(+)	1 Impegni 2026 finanziati da FPV relativi al Personale (U.1.1.)	53.665,00
	(+)	2 Impegni 2026 finanziati da FPV relativi all' IRAP (U.1.2.1.1.)	3.685,00
	(=)	Residui Passivi da Riportare al 31/12/2025	3.501.334,00

I RATEI E RISCONTI PASSIVI E CONTRIBUTI AGLI INVESTIMENTI

I ratei ed i risconti passivi sono iscritti e valutati in conformità a quanto precisato dall'art. 2424-bis comma 6 del Codice Civile.

I ratei passivi sono rappresentati rispettivamente dalle quote di costi/oneri che avranno manifestazione finanziaria futura ma che devono per competenza essere attribuiti all'esercizio in chiusura.

I risconti passivi sono rappresentati dalle quote di ricavi che hanno avuto manifestazione finanziaria nell'esercizio ma che vanno rinviati in quanto di competenza di futuri esercizi.

Tra questi, confluiscono anche gli accertamenti dell'esercizio dei contributi agli investimenti stornati dai ricavi in quanto destinati alla realizzazione di investimenti diretti. Pertanto, annualmente il risconto passivo (provento sospeso), originato dalla sospensione dal contributo in conto investimenti ottenuto dall'ente, è ridotto a fronte della rilevazione di un provento (quota annuale di contributo agli investimenti) di importo proporzionale alla quota di ammortamento del bene finanziato.

Le concessioni pluriennali ed i contributi agli investimenti comprendono la quota non di competenza dell'esercizio rilevata tra i ricavi nel corso dell'esercizio in cui il relativo credito è stato accertato e sospesa alla fine dell'esercizio.

I Ratei e Risconti Passivi e Contributi agli Investimenti al 31/12/2025 ammontano a € **6.624.942,71** e corrispondono a:

Voce	Descrizione	Importo
PEI	Ratei passivi	1.181,59
	1 Spese gestione servizi bancari e postali	351,67
	2 Canone di manutenzione Pago Pa	829,92
PEII	Risconti passivi	6.623.761,12
PEII 1	Contributi agli investimenti	6.600.257,81
	a) da altre amministrazioni pubbliche	6.562.058,50
	b) da altri soggetti	38.199,31
PEII 2	Concessioni pluriennali	0,00
PEII 3	Altri risconti passivi	23.503,31
	1 Accertamento E.5.1. CESSIONE DI QUOTE DI PARTECIPAZIONI SE.RA S.r.l. ma la cessione è stata sottoscritta per il 2026, pertanto si trasla il "ricavo" per l'esercizio successivo	19.043,10
	2 Canoni di locazione	4.460,21
PD	TOTALE RATEI E RISCONTI PASSIVI E CONTRIBUTI AGLI INVESTIMENTI	6.624.942,71

2.7.3. La composizione dei Risconti Passivi su Contributi agli Investimenti

La composizione dei Risconti Passivi su Contributi agli investimenti è così riepilogata:

Voce	Contributi agli investimenti - da altre amm.ni pubbliche	Importo
P E II 1 a	Consistenza all'01/01/2025	8.630.336,95
	Accertamenti correnti E.4.2.1.	188.803,79
	Decremento per i minori residui riaccertati del E.4.2.1./E.4.3.1.	-1.608.087,45
	Quota ammortamento	-648.994,79
P E II 1 a	Consistenza al 31/12/2025	6.562.058,50

Voce	Contributi agli investimenti – da altri soggetti	Importo
P E II 1 b	Consistenza all'01/01/2025	40.490,34
	Quota ammortamento	-2.291,03
P E II 1 b	Consistenza al 31/12/2025	38.199,31

2.8. I CONTI D'ORDINE

I conti d'ordine registrano accadimenti che potrebbero produrre effetti sul patrimonio in tempi successivi a quelli della loro manifestazione. Si tratta quindi di fatti che non hanno ancora interessato il patrimonio dell'ente e che di conseguenza non sono stati registrati in contabilità economico-patrimoniale. Le voci – rischi, impegni, beni di terzi, non individuano elementi attivi e passivi del patrimonio. Tali conti consentono di acquisire informazioni su un fatto accaduto ma che non ha ancora tutti i requisiti indispensabili per poter essere registrato in contabilità generale.

È obbligatoria l'indicazione prevista dall'art. 2424, comma 3, del Codice civile delle garanzie prestate fra fidejussioni, avvalli e garanzie reali.

I Conti d'Ordine al 31/12/2025 ammontano a € **6.290.635,72** e si dettagliano:

Voce	Descrizione	Importo
1)	Impegni su esercizi futuri	6.290.635,72
2)	Beni di terzi in uso	0,00
3)	Beni dati in uso a terzi	0,00
4)	Garanzie prestate a amministrazioni pubbliche	0,00
5)	Garanzie prestate a imprese controllate	0,00
6)	Garanzie prestate a imprese partecipate	0,00
7)	Garanzie prestate a altre imprese	0,00
	<u>TOTALE CONTI D'ORDINE</u>	6.290.635,72

L'importo di € **6.290.635,72** relativo agli Impegni su esercizi futuri si riferisce all'ammontare degli impegni pluriennali presi nel corso dell'esercizio 2025 sugli anni successivi, al netto degli Impegni 2025 finanziati da FPV relativi al Personale e IRAP.

2.9. ANALISI DEGLI SCOSTAMENTI DELLO STATO PATRIMONIALE

Si riporta di seguito il quadro di raffronto sintetico con l'anno precedente delle macro-voci dello Stato Patrimoniale.

STATO PATRIMONIALE ATTIVO	2025	2024	Variazione
TOTALE CREDITI vs PARTECIPANTI (A)	0,00	0,00	0,00
TOTALE IMMOBILIZZAZIONI (B)	40.850.909,25	43.501.651,04	-2.650.741,79
TOTALE ATTIVO CIRCOLANTE (C)	9.971.851,77	13.633.989,14	-3.662.137,37
RATEI E RISCONTI (D)	3.460,46	3.644,27	-183,81
TOTALE DELL'ATTIVO	50.826.221,48	57.139.284,45	-6.313.062,97

STATO PATRIMONIALE PASSIVO	2025	2024	Variazione
PATRIMONIO NETTO (A)	36.761.910,56	35.731.026,64	1.030.883,92
FONDI PER RISCHI ED ONERI (B)	269.446,00	259.729,92	9.716,08
TRATTAMENTO DI FINE RAPPORTO (C)	0,00	0,00	0,00
DEBITI (D)	7.169.922,21	12.477.651,64	-5.307.729,43
RATEI E RISCONTI E CONTRIBUTI AGLI INVESTIMENTI (E)	6.624.942,71	8.670.876,25	-2.045.933,54
TOTALE DEL PASSIVO	50.826.221,48	57.139.284,45	-6.313.062,97
CONTI D'ORDINE	6.290.635,72	4.543.273,03	1.747.362,69

Si riporta di seguito il quadro di raffronto analitico con l'anno precedente delle voci dello Stato Patrimoniale.

B) IMMOBILIZZAZIONI		2025	2024	Variazione
I	<u>Immobilizzazioni immateriali</u>			
1	costi di impianto e di ampliamento	0,00	0,00	0,00
2	costi di ricerca sviluppo e pubblicità	17.357,20	8.120,34	9.236,86
3	diritti di brevetto ed utilizzazione opere dell'ingegno	0,00	0,00	0,00
4	concessioni, licenze, marchi e diritti simile	0,00	0,00	0,00
5	avviamento	0,00	0,00	0,00
6	immobilizzazioni in corso ed acconti	0,00	18.597,68	-18.597,68
9	altre	0,00	0,00	0,00
Totale Immobilizzazioni immateriali		17.357,20	26.718,02	-9.360,82
II, III	<u>Immobilizzazioni materiali</u>			
II 1	Beni demaniali	15.331.126,92	15.985.030,55	-653.903,63
1.1	Terreni	120.049,26	120.049,26	0,00
1.2	Fabbricati	1.895.052,39	1.600.524,60	294.527,79
1.3	Infrastrutture	10.810.285,26	11.336.791,24	-526.505,98
1.9	Altri beni demaniali	2.505.740,01	2.927.665,45	-421.925,44
III 2	Altre immobilizzazioni materiali	16.024.201,21	15.397.398,99	626.802,22
2.1	Terreni	3.047.339,34	3.047.339,34	0,00
2.2	Fabbricati	12.123.314,40	11.502.501,92	620.812,48
2.3	Impianti e macchinari	347.438,20	334.066,61	13.371,59
2.4	Attrezzature industriali e commerciali	172.310,62	171.091,54	1.219,08
2.5	Mezzi di trasporto	53.834,02	38.335,67	15.498,35
2.6	Macchine per ufficio e hardware	12.705,09	9.384,95	3.320,14
2.7	Mobili e arredi	58.426,77	69.945,41	-11.518,64
2.8	Infrastrutture	208.832,77	224.623,55	-15.790,78
2.99	Altri beni materiali	0,00	110,00	-110,00
3	Immobilizzazioni in corso ed acconti	7.421.910,85	10.068.986,16	-2.647.075,31
Totale Immobilizzazioni materiali		38.777.238,98	41.451.415,70	-2.674.176,72
IV	<u>Immobilizzazioni Finanziarie</u>			
1	Partecipazioni in	2.056.313,07	2.023.517,32	32.795,75
a	<i>imprese controllate</i>	0,00	0,00	0,00
b	<i>imprese partecipate</i>	1.334.818,53	2.023.517,32	-688.698,79
c	<i>altri soggetti</i>	721.494,54	0,00	721.494,54
2	Crediti verso	0,00	0,00	0,00
a	altre amministrazioni pubbliche	0,00	0,00	0,00
b	<i>imprese controllate</i>	0,00	0,00	0,00
c	<i>imprese partecipate</i>	0,00	0,00	0,00
d	<i>altri soggetti</i>	0,00	0,00	0,00
3	Altri titoli	0,00	0,00	0,00
Totale Immobilizzazioni finanziarie		2.056.313,07	2.023.517,32	32.795,75
TOTALE IMMOBILIZZAZIONI (B)		40.850.909,25	43.501.651,04	-2.650.741,79

C) ATTIVO CIRCOLANTE		2025	2024	Variazione
I	<u>Rimanenze</u>	0,00	0,00	0,00
Totale Rimanenze		0,00	0,00	0,00
II	<u>Crediti</u>			
1	Crediti di natura tributaria	268.146,33	196.547,85	71.598,48
a	<i>Crediti da tributi destinati al finanziamento della sanità</i>	0,00	0,00	0,00
b	<i>Altri crediti da tributi</i>	268.146,33	196.547,85	71.598,48
c	<i>Crediti da Fondi perequativi</i>	0,00	0,00	0,00
2	Crediti per trasferimenti e contributi	3.149.546,31	4.651.839,92	-1.502.293,61
a	<i>verso amministrazioni pubbliche</i>	3.149.546,31	4.630.552,92	-1.481.006,61
b	<i>imprese controllate</i>	0,00	0,00	0,00
c	<i>imprese partecipate</i>	0,00	0,00	0,00
d	<i>verso altri soggetti</i>	0,00	21.287,00	-21.287,00
3	Verso clienti ed utenti	25.685,30	6.267,91	19.417,39
4	Altri Crediti	41.297,55	66.249,42	-24.951,87
a	<i>verso l'erario</i>	135,00	22,49	112,51
b	<i>per attività svolta per c/terzi</i>	0,00	0,00	0,00
c	<i>altri</i>	41.162,55	66.226,93	-25.064,38
Totale Crediti		3.484.675,49	4.920.905,10	-1.436.229,61
III	<u>ATTIVITA' FINANZIARIE CHE NON COSTITUISCONO IMMOBILIZZI</u>			
1	partecipazioni	0,00	0,00	0,00
2	altri titoli	0,00	0,00	0,00
Totale Attività finanziarie che non costituiscono immobilizzi		0,00	0,00	0,00
IV	<u>DISPONIBILITA' LIQUIDE</u>			
1	Conto di tesoreria			0,00
a	<i>Istituto tesoriere</i>	-136.282,22	0,00	-136.282,22
b	<i>presso Banca d'Italia</i>	6.612.147,14	8.705.774,52	-2.093.627,38
2	Altri depositi bancari e postali	11.311,36	7.309,52	4.001,84
3	Denaro e valori in cassa	0,00	0,00	0,00
4	Altri conti presso la tesoreria statale intestati all'ente	0,00	0,00	0,00
Totale Disponibilità liquide		6.487.176,28	8.713.084,04	-2.225.907,76
TOTALE ATTIVO CIRCOLANTE (C)		9.971.851,77	13.633.989,14	-3.662.137,37

D) RATEI E RISCONTI		2025	2024	Variazione
1	Ratei attivi	0,00	198,50	-198,50
2	Risconti attivi	3.460,46	3.445,77	14,69
TOTALE RATEI E RISCONTI (D)		3.460,46	3.644,27	-183,81

A) PATRIMONIO NETTO		2025	2024	Variazione
I	Fondo di dotazione	275.299,73	275.299,73	0,00
II	Riserve	32.379.191,79	31.416.932,91	962.258,88
b	<i>da capitale</i>	0,00	0,00	0,00
c	<i>da permessi di costruire</i>	342.304,36	1.963.056,24	-1.620.751,88
d	<i>riserve indisponibili per beni demaniali e patrimoniali indisponibili e per i beni culturali</i>	31.883.472,63	29.333.257,62	2.550.215,01
e	<i>altre riserve indisponibili</i>	153.414,80	120.619,05	32.795,75
f	<i>altre riserve disponibili</i>	0,00	0,00	0,00
III	Risultato economico dell'esercizio	68.625,04	90.114,96	-21.489,92
IV	Risultati economici di esercizi precedenti	4.038.794,00	3.948.679,04	90.114,96
V	Riserve negative per beni indisponibili	0,00	0,00	0,00
TOTALE PATRIMONIO NETTO (A)		36.761.910,56	35.731.026,64	1.030.883,92

B) FONDI PER RISCHI ED ONERI		2025	2024	Variazione
1	per trattamento di quiescenza	0,00	0,00	0,00
2	per imposte	0,00	0,00	0,00
3	altri	269.446,00	259.729,92	9.716,08
TOTALE FONDI RISCHI ED ONERI (B)		269.446,00	259.729,92	9.716,08

D) DEBITI		2025	2024	Variazione
1	Debiti da finanziamento	3.611.238,21	3.769.605,28	-158.367,07
a	<i>prestiti obbligazionari</i>	0,00	0,00	0,00
b	<i>v/ altre amministrazioni pubbliche</i>	0,00	0,00	0,00
c	<i>verso banche e tesoriere</i>	0,00	0,00	0,00
d	<i>verso altri finanziatori</i>	3.611.238,21	3.769.605,28	-158.367,07
2	Debiti verso fornitori	2.966.195,47	8.199.173,37	-5.232.977,90
3	Acconti	0,00	0,00	0,00
4	Debiti per trasferimenti e contributi	108.197,81	112.637,31	-4.439,50
a	<i>enti finanziati dal servizio sanitario nazionale</i>	0,00	0,00	0,00
b	<i>altre amministrazioni pubbliche</i>	43.142,78	30.826,63	12.316,15
c	<i>imprese controllate</i>	0,00	0,00	0,00
d	<i>imprese partecipate</i>	0,00	0,00	0,00
e	<i>altri soggetti</i>	65.055,03	81.810,68	-16.755,65
5	altri debiti	484.290,72	396.235,68	88.055,04
a	<i>tributari</i>	12.943,73	11.562,48	1.381,25
b	<i>verso istituti di previdenza e sicurezza sociale</i>	20.868,40	23.296,91	-2.428,51
c	<i>per attività svolta per c/terzi</i>	0,00	0,00	0,00
d	<i>altri</i>	450.478,59	361.376,29	89.102,30
TOTALE DEBITI (D)		7.169.922,21	12.477.651,64	-5.307.729,43

E) RATEI E RISCONTI E CONTRIBUTI AGLI INVESTIMENTI		2025	2024	Variazione
I	Ratei passivi	1.181,59	48,96	1.132,63
II	Risconti passivi	6.623.761,12	8.670.827,29	-2.047.066,17
1	Contributi agli investimenti	6.600.257,81	8.670.827,29	-2.070.569,48
a	<i>da altre amministrazioni pubbliche</i>	6.562.058,50	8.630.336,95	-2.068.278,45
b	<i>da altri soggetti</i>	38.199,31	40.490,34	-2.291,03
2	Concessioni pluriennali	0,00	0,00	0,00
3	Altri risconti passivi	23.503,31	0,00	23.503,31
TOTALE RATEI E RISCONTI (E)		6.624.942,71	8.670.876,25	-2.045.933,54

CONTI D'ORDINE		2025	2024	Variazione
	1) Impegni su esercizi futuri	6.290.635,72	4.543.273,03	1.747.362,69
	2) beni di terzi in uso	0,00	0,00	0,00
	3) beni dati in uso a terzi	0,00	0,00	0,00
	4) garanzie prestate a amministrazioni pubbliche	0,00	0,00	0,00
	5) garanzie prestate a imprese controllate	0,00	0,00	0,00
	6) garanzie prestate a imprese partecipate	0,00	0,00	0,00
	7) garanzie prestate a altre imprese	0,00	0,00	0,00
TOTALE CONTI D'ORDINE		6.290.635,72	4.543.273,03	1.747.362,69



IFEL OBIETTIVI IN COMUNE

SOCIALE • ASILI NIDO • TRASPORTO SCOLASTICO DISABILI



SCHEDA DI MONITORAGGIO PER LA RENDICONTAZIONE DEGLI OBIETTIVI DI SERVIZIO PER GLI ASILI NIDO 2025

Comune

SAN GIORGIO DI PIANO (BO)

1 - QUADRO DI AUTODIAGNOSI DEL NUMERO DI UTENTI SERVITI

Descrizione del servizio

In caso di svolgimento del servizio in forma associata il Comune deve riportare i dati di propria pertinenza

MAPPATURA DEI POSTI	2018		2025			
	Fonte dato	Asili nido	Asili nido	Spazi gioco, nidi domiciliari	Sezioni primavera	Anticipatori della scuola dell'infanzia
R01 - Posti comunali (numero)			56	0		
R02 - Posti privati (numero)	ISTAT	20	28	0		0
R02A - Posti statali (numero)					0	0
MAPPATURA DELL'UTENZA RESIDENTE	2025					
in strutture gestite dal Comune/forma associata o convenzionate con riserva di posti			Asili nido	Spazi gioco, nidi domiciliari	Sezioni primavera	Anticipatori della scuola dell'infanzia
R03 - Contributi e/o voucher per il pagamento di rette per strutture gestite dal comune/forma associata o convenzionate con riserva di posti (Euro)			28.758,00			
R04 - Compartecipazione da parte dell'utente (Euro)			213.844,57			
	2018		2025			
		Asili nido	Asili nido	Spazi gioco, nidi domiciliari	Sezioni primavera	Anticipatori della scuola dell'infanzia
R05 - Bambini gestiti dal comune direttamente (numero)						
R06 - Bambini gestiti dal comune tramite esternalizzazione (numero)						

R07 - Bambini gestiti dalla forma associata direttamente (numero)	56				
R08 - Bambini gestiti dalla forma associata tramite esternalizzazione (numero)					
R09 - Bambini gestiti in convenzione con strutture private (numero)					
R10 - TOTALE Utenti asili nido pubblici e in convenzione con riserva di posti con strutture private (numero)	FC70U-2021	38	56	0	0
R11 - di cui bambini lattanti (numero)			0		
R12 - di cui bambini frequentanti sezioni a tempo pieno (numero)			56		
R13 - di cui bambini frequentanti sezioni a tempo parziale (numero)			0		
R14 - di cui bambini che usufruiscono del servizio di refezione (numero)			56		
R15 - di cui a tempo parziale (numero)			0		
R10A - Valore riportato nel rigo R10 relativo al 2018 non corretto e/o che ha subito riduzioni					NO

	2018		2025		
	Euro	Numero utenti figurativi rispetto al costo standard	Euro	Numero beneficiari di contributi e/o voucher	Numero utenti figurativi rispetto al costo standard
R16 - Contributi e/o voucher per il pagamento di rette per asili nido NON gestiti dal comune/forma associata e NON convenzionati con riserva di posti		0	3.594,00	3	0,46868887

R16A - L'Ente ha trasferito le risorse aggiuntive assegnate all'Ambito territoriale di riferimento o ad altra forma associata con vincolo di nuovi utenti negli altri comuni dell'ambito territoriale di riferimento? NO

	Euro	Numero utenti figurativi rispetto al costo standard
R16B - Risorse aggiuntive trasferite all'Ambito territoriale sociale o ad altra forma associativa	0,00	0

ALTRE INFORMAZIONI	2025			
	Asili nido	Spazi gioco, nidi domiciliari	Sezioni primavera	Anticipatori della scuola dell'infanzia

R17 - Numero posti comunali utilizzati da bambini residenti in altro comune 1

R18 - Numero posti comunali non utilizzati 0

R19 - Popolazione 0-36 mesi residente	ISTAT	Età 0 anni (01-12 mesi)	66
	ISTAT	Età 1 anni (13-24 mesi)	69
	ISTAT	Età 2 anni (25-36 mesi)	69

R19A - Totale popolazione residente (tutte le età anagrafiche) 9638

COPERTURA DEL SERVIZIO	2018	2025
R20 - Popolazione 3-36 mesi residente	197	187
R21 - Percentuale di copertura pubblica del servizio di asili nido	19,29%	29,79%
R22 - Percentuale di copertura pubblica e privata del servizio di asili nido	29,44%	44,68%

	Euro
R23 - Spesa complessiva del comune per erogare i servizi di asili nido (compreso Voucher e/o contributi)	504.333,75

Terminata la compilazione del Quadro 1, l'ente locale deve quindi procedere alla verifica del Quadro 2 degli obiettivi di servizio 2025-2027.

2 - QUADRO DEGLI OBIETTIVI DI SERVIZIO 2025-2027

	2025 dato definitivo	2026 dato definitivo	2027 dato indicativo
R24 - Obiettivo di servizio: Numero utenti Asili nido aggiuntivi	0	0	0
R25 - Costo standard di riferimento per un utente a tempo pieno (euro)	0,00	0,00	0,00
R26 - Risorse aggiuntive assegnate nel 2023 per il potenziamento degli asili nido (euro)	0,00	0,00	0,00

Nel 2026 al Comune NON sono stati assegnati utenti aggiuntivi in quanto il livello del servizio è già pari o superiore all'obiettivo di servizio 2026.

In proiezione al 2027 al Comune NON sono stati assegnati provvisoriamente utenti aggiuntivi in quanto il livello del servizio, comprensivo dei posti in asili nido privati, è già pari o superiore all'obiettivo di servizio del 33% (copertura pubblico/privata)

Nel 2025 al Comune NON sono stati assegnati utenti aggiuntivi in quanto il livello del servizio è già pari o superiore all'obiettivo di servizio 2025. L'ente locale non deve, quindi, verificare il Quadro 3 della rendicontazione degli obiettivi di servizio.

L'ente locale deve, invece, procedere alla compilazione del Quadro 4 di relazione in formato strutturato

3 - QUADRO DI RENDICONTAZIONE DEGLI OBIETTIVI DI SERVIZIO 2025

	Numero utenti aggiuntivi
R27 - Obiettivo di servizio 2025 per il potenziamento degli asili nido	0
RENDICONTAZIONE 2025	Numero utenti aggiuntivi
R28 - TOTALE RENDICONTAZIONE DEGLI OBIETTIVI DI SERVIZIO 2025	18,46868887

Nel 2025 l'ente ha rendicontato il numero di utenti aggiuntivi coerentemente con l'obiettivo di servizio.

L'ente deve, quindi, procedere alla compilazione del Quadro 4 della relazione in formato libero.

4 - QUADRO DELLA RELAZIONE IN FORMATO STRUTTURATO

	2027
R29 - Utenti residenti o a carico dell'ente serviti in asili nido comunali o in altre strutture comunali (sezioni primavera, spazi gioco) o in asili nido privati o altre strutture private (sezioni primavera, spazi gioco, nidi domiciliari) con riserva di posti o anticipatari della scuola dell'infanzia (solo per i comuni con popolazione fino a 5.000 abitanti)	84
R29V - VERIFICA RAGGIUNGIMENTO OBIETTIVI DI SERVIZIO ASSEGNATI (R29 - R10 prima colonna - R24 terza colonna)	46

L'Ente NON ha obiettivi di servizio assegnati per l'anno 2027.

L'Ente prevede, per il 2027, un aumento del numero di utenti serviti rispetto all'anno base di riferimento.

R29A - L'Ente ha investimenti in corso o programmati per l'ampliamento della disponibilità di posti in asili nido comunali?

NO

**MAPPATURA DELL'OFFERTA NON RESIDENTE
OFFERTA SOVRACOMUNALE DEL SERVIZIO**

Nel caso di utilizzo dei posti comunali di asilo nido per utenti residenti in altri comuni, indicare per ogni comune di provenienza il numero di bambini serviti

	Comune di residenza	Numero utenti residenti in altro comune Anno 2025	Presenza di una gestione associata o di una convenzione con riserva di posti
R30	GALLIERA (BO)	1	SI
R31			
R32			
R33			
R34			
R35			
R36			
R37			
R38			
R39			
R40			
R41			
R42			
R43			
R44			
R45			
R46			
R47			
R48			
R49			
R50			
R51			
R52			
R53			
R54			
R55			
R56			
R57			
R58			
R59			
R60	TOTALE	1	

R61 - RELAZIONE IN FORMATO LIBERO (massimo 6.000 caratteri)



IFEL OBIETTIVI IN COMUNE

SOCIALE • ASILI NIDO • TRASPORTO SCOLASTICO DISABILI



SOCIALE

QUADRO 1 - AUTODIAGNOSI DEL NUMERO DI UTENTI SERVITI

Comune

SAN GIORGIO DI PIANO (BO)

	N° di utenti serviti 2019	N° di utenti serviti 2025	Totale annuo ore di assistenza 2025	Media annua ore di assistenza 2025
INTERVENTI E SERVIZI				
M12 - Utenti famiglia e minori	228	468	0	0
M15 - Utenti disabili	105	66	0	0
M18 - Utenti con dipendenze e salute mentale	2	11	0	0
M21 - Utenti anziani	362	307	0	0
M24 - Utenti immigrati e nomadi	10	16	0	0
M27 - Utenti povertà, disagio adulti e senza dimora	14	13	0	0
M30 - Utenti Multiutenza	4263	2350		
CONTRIBUTI ECONOMICI				
M35 - Utenti famiglia e minori	94	21		
M36 - Utenti disabili	7	0		
M37 - Utenti con dipendenze e salute mentale	0	0		
M38 - Utenti anziani	23	1		
M39 - Utenti immigrati e nomadi	17	20		
M40 - Utenti povertà, disagio adulti e senza dimora	6	21		
M41 - Utenti Multiutenza	0	0		

STRUTTURE

M44 - Utenti famiglia e minori	18	6	0	0
M47 - Utenti disabili	13	6	0	0
M50 - Utenti con dipendenze e salute mentale	0	0	0	0
M53 - Utenti anziani	11	3	0	0
M56 - Utenti immigrati e nomadi	0	0	0	0
M59 - Utenti povertà, disagio adulti e senza dimora	0	0	0	0
R0A - Utenti Multiutenza	0	0		
R0B - TOTALE UTENTI	5173	3309		

Informazioni relative all'Ambito territoriale sociale (ATS) cui appartiene il Comune	
R0C - Denominazione ATS (fonte:Ministero del Lavoro)	DISTR. PIANURA EST
R0D - Ente/Comune capofila dell'ATS (fonte:Ministero del Lavoro)	UNIONE RENO GALLIERA
R0E - Numero di assistenti sociali in rapporto alla popolazione a livello di ATS (fonte: Stima sulla base delle relazioni di rendicontazione del sociale anno 2024)	1 assistente sociale ogni: 3349 abitanti

Informazioni relative al Comune	2020	2025
R01 - Numeri di assistenti sociali in forza al Comune (con qualsiasi forma contrattuale, anche mediante esternalizzazione)	0	1,75
R01A - Numeri di assistenti sociali forniti dalla forma associata o dall'ambito territoriale sociale (ATS)		1,69
R01B - Numeri di assistenti sociali in rapporto alla popolazione a livello di Comune [1:R03/(R01+R01A)]		1:2802
<p>Nel 2025 per il Comune il numero di assistenti sociali in rapporto alla popolazione è risultato pari a 1 ogni 2802 abitanti. Va segnalato che nei servizi sociali è attualmente definito un LEP relativo al numero di assistenti sociali in rapporto alla popolazione in ogni ambito territoriale sociale (ATS), in ragione di un assistente sociale ogni 5.000 abitanti, nella prospettiva di raggiungere un più avanzato obiettivo di servizio, pari a un assistente ogni 4.000 abitanti (L.178/2020).</p>		
R02 - Numero di altre figure professionali(educatori, ecc.) in forza al Comune (con qualsiasi forma contrattuale, anche mediante esternalizzazione)	0	0
R02X - di cui Numero di psicologi in forza al Comune (con qualsiasi forma contrattuale, anche mediante esternalizzazione)		
R02Y - di cui Numero di educatori professionali socio-pedagogici in forza al Comune (con qualsiasi forma contrattuale, anche mediante esternalizzazione)		
R02A - Numero di altre figure professionali (educatori., ecc.) fornite dalla forma associata, dall'ambito territoriale sociale (ATS) o finanziate con gli appositi fondi ministeriali		1,05

R03 - Numero di abitanti	9638
R04 - Livello di Servizio 2025 (% di utenti serviti rispetto alla popolazione)	34,33
R05 - Livello di servizio di riferimento 2025 (% di utenti figurativi standard rispetto alla popolazione)	6,01

Nel 2025 il livello di servizio effettivamente erogato dall'ente locale è risultato NON inferiore al livello di servizio di riferimento.

L'ente locale deve quindi procedere alla compilazione del quadro 2 di autodiagnosi della spesa per il sociale.

QUADRO 2 - AUTODIAGNOSI DELLA SPESA PER IL SOCIALE

R06 - Fabbisogno standard monetario sociale 2025-2027	620.818,53	
	2017	2021
R07 - Spesa storica calcolata con il questionario dei fabbisogni standard	384.899,29	683.786,41
R08 - Risorse aggiuntive effettive del sociale assegnate per il 2025	12.348,51	

La spesa dell'ente locale è risultata non inferiore al livello del fabbisogno standard per la funzione del sociale.

Anche il livello dei servizi è risultato non inferiore a quello di riferimento.

L'ente non deve compilare il Quadro 3 degli obiettivi di servizio.

L'ente locale può quindi procedere alla compilazione del Quadro 4 di relazione in formato strutturato.

4 - QUADRO DELLA RELAZIONE IN FORMATO STRUTTURATO

R16 - RELAZIONE IN FORMATO LIBERO (massimo 6.000 caratteri)

Dall'1-1-2022 l'Unione Reno Galliera gestisce per conto di tutti i Comuni del Distretto Socio Sanitario Pianura Est di Bologna anche il Servizio Sociale Territoriale Distrettuale Disabili.

NOTA BENE

Il raggiungimento dell'obiettivo di servizio deve essere certificato attraverso la compilazione della relazione di monitoraggio da allegare al rendiconto annuale dell'ente e da trasmettere a SOGEI S.p.a. entro il 31 maggio 2026. Cambiando lo stato della relazione in "Fine processo e invio a SOGEI" questa relazione di rendicontazione verrà considerata definitiva, non sarà più modificabile e sarà inviata alla SOGEI S.p.a. per chiudere l'iter amministrativo entro i prossimi giorni.

COMUNE DI SAN GIORGIO DI PIANO
Città Metropolitana di Bologna

Relazione sulla gestione

Rendiconto 2025

(art. 151, c. 6 e art. 231, D.Lgs. 18 agosto 2000, n. 267 - art. 11, c. 6, D.Lgs. 23 giugno 2011, n. 118)

PREMESSA

Il rendiconto nel processo di programmazione e controllo

Il rendiconto della gestione costituisce il momento conclusivo e sintetico del processo di programmazione e controllo.

Se, infatti, il Documento unico di programmazione e il bilancio di previsione rappresentano la fase iniziale della programmazione, nella quale l'amministrazione individua le linee strategiche e tattiche della propria azione di governo, il rendiconto della gestione costituisce la successiva fase di verifica dei risultati conseguiti, necessaria al fine di esprimere una valutazione di efficacia dell'azione condotta.

Nello stesso tempo il confronto tra il dato preventivo e quello consuntivo riveste un'importanza fondamentale nello sviluppo della programmazione, costituendo un momento virtuoso per l'affinamento di tecniche e per le scelte da effettuare.

Appare dunque, che i documenti che sintetizzano tali dati devono essere attentamente analizzati per evidenziare gli scostamenti riscontrati e comprenderne le cause, cercando di migliorare i risultati dell'esercizio successivo.

Le considerazioni sopra esposte trovano un riscontro legislativo nelle varie norme dell'ordinamento contabile, le quali pongono in primo piano la necessità di un'attenta attività di programmazione e del successivo lavoro di controllo, volto a rilevare i risultati ottenuti in relazione all'efficacia dell'azione amministrativa, all'economicità della gestione e all'adeguatezza delle risorse impiegate.

In particolare:

- l'art. 151, c. 6, D.Lgs. n. 267/2000 prevede che al rendiconto sia allegata una relazione della Giunta sulla gestione che esprime le valutazioni di efficacia dell'azione condotta sulla base dei risultati conseguiti. Ancora l'art. 231, D.Lgs. n. 267/2000 precisa che *“La relazione sulla gestione è un documento illustrativo della gestione dell'ente, nonché dei fatti di rilievo verificatisi dopo la chiusura dell'esercizio, contiene ogni eventuale informazione utile ad una migliore comprensione dei dati contabili”*.
- l'art. 11, comma 6, del D.Lgs. n. 118/2011 prevede che al rendiconto sia allegata una relazione sulla gestione.

Gli aspetti che la relazione deve affrontare per garantire la sua finalità informativa sono così riassumibili:

- a) Criteri di valutazione utilizzati;
- b) Principali voci del conto del bilancio;
- c) Principali variazioni finanziarie intervenute nel corso della gestione;
- d) Elenco analitico delle quote dei fondi del risultato di amministrazione;
- e) Analisi dei residui consistenti e con una anzianità superiore ai 5 anni;
- f) Elenco delle movimentazioni dell'anticipazione di tesoreria;
- g) Esiti della verifica dei crediti e debiti reciproci con le società controllate e partecipate;
- h+i) Elenco degli enti e organismi partecipati e delle partecipazioni dirette;
- k) Gli oneri e gli impegni sostenuti sugli eventuali strumenti finanziari derivati;
- l) Elenco delle garanzie principali o sussidiarie prestate dall'Ente a favore di enti e di altri soggetti ai sensi delle leggi vigenti;
- m) Elenco descrittivo dei beni appartenenti al patrimonio immobiliare dell'Ente alla data di chiusura dell'esercizio;
- o) Altre eventuali informazioni rilevanti.

La relazione sulla gestione qui presentata costituisce il documento con cui si valuta l'attività svolta nel corso dell'anno, cercando di dare un'adeguata illustrazione dei risultati ottenuti, mettendo in evidenza le variazioni intervenute rispetto ai dati di previsione e fornendo una possibile spiegazione agli eventi considerati.

Secondo quanto disposto dall'art. 11, c. 6, D.Lgs. 23 giugno 2011 n. 118, la relazione sulla gestione deve contenere ogni eventuale informazione utile a una migliore comprensione dei dati contabili.

In particolare:

a) Criteri di valutazione utilizzati

I documenti del sistema di bilancio, relativi al Rendiconto e sottoposti all'approvazione dell'organo deliberante, sono stati predisposti attenendosi alle regole stabilite dal complesso articolato dei Principi contabili generali introdotti con le *"Disposizioni in materia di armonizzazione dei sistemi contabili e degli schemi di bilancio"* (D.Lgs. n. 118/2011).

Si è così operato secondo questi presupposti e agendo con la diligenza tecnica richiesta, sia per il contenuto sia per la forma dei modelli o delle relazioni previste dall'adempimento.

L'ente, inoltre, in presenza di deroghe ai principi o ai modelli contabili di riferimento previsti a regime, ha operato nel rispetto di quanto previsto delle *"Disposizioni integrative e correttive del decreto legislativo 23 giugno 2011, n. 118"* (D.Lgs. n. 126/2014).

In particolare, in considerazione dal fatto che *"(..) le amministrazioni pubbliche (..) conformano la propria gestione ai principi contabili generali (..)"* (D.Lgs. n. 118/2011, art. 3, c. 1), si precisa quanto segue:

- la redazione dei documenti di rendiconto è stata formulata applicando principi contabili indipendenti e imparziali verso tutti i destinatari. Si è cercato di privilegiare l'applicazione di metodologie di valutazione e stima più oggettive e neutrali possibili (rispetto del principio n. 13 - Neutralità e imparzialità);
- il sistema di bilancio, relativamente ai documenti di consuntivo, dovendo assolvere a una funzione informativa nei confronti degli utilizzatori dei documenti contabili, è stato formulato in modo da rendere effettiva tale funzione, assicurando così ai cittadini e ai diversi organismi sociali e di partecipazione la conoscenza dei contenuti caratteristici del rendiconto. I dati e le informazioni riportate nella presente relazione sono esposti in una modalità tale da favorire la loro diffusione su Internet o per mezzo di altri strumenti di divulgazione (rispetto del principio n. 14 - Pubblicità);
- il rendiconto, come gli allegati documenti esplicativi dell'attività di programmazione ad esso collegati, è stato predisposto seguendo criteri di imputazione ed esposizione che privilegiano, in presenza di eventuali dubbi o ambiguità interpretative, il contenuto sostanziale del fenomeno finanziario o economico sottostante piuttosto che l'aspetto puramente formale (rispetto del principio n. 18 - Prevalenza della sostanza sulla forma).

Per quanto non specificato nella relazione si rimanda alla nota integrativa allegata al rendiconto.

Sezione 1 – LA GESTIONE FINANZIARIA

1.1 – Il Documento unico di programmazione e il bilancio di previsione finanziario

Il Documento unico di programmazione (DUP) 2025-2027 è stato approvato con deliberazione di Consiglio comunale n. 43 in data 30/09/2024.

La nota di aggiornamento al DUP è stata approvata con deliberazione di Consiglio comunale n. 62 in data 16/12/2024.

Il Documento unico di programmazione nel corso dell'anno è stato modificato per allinearsi alla programmazione delle opere triennali e ai crono-programmi in relazione alla effettiva realizzazione delle opere. Sono state approvate le modifiche con le seguenti delibere di Consiglio:

- Delibera di Consiglio n. 2 del 17/03/2025
- Delibera di Consiglio n. 14 del 29/04/2025
- Delibera di Consiglio n. 40 del 11/06/2025
- Delibera di Consiglio n. 48 del 30/07/2025
- Delibera di Consiglio n. 66 del 30/09/2025
- Delibera di Consiglio n. 79 del 29/11/2025

Il bilancio di previsione finanziario 2025-2027 è stato approvato con deliberazione di Consiglio comunale n. 63 in data 16/12/2024.

Successivamente sono state apportate variazioni al bilancio di previsione attraverso i seguenti atti:

Provvedimento			Note
Organo	Numero	Data	
Giunta Comunale	2	16/01/2025	BILANCIO DI PREVISIONE FINANZIARIO 2025/2027. VARIAZIONI DI CASSA (ART. 175 COMMA 5 - BIS, LETT. D) D.LGS. 267/2000).
Giunta Comunale	3	23/01/2025	AGGIORNAMENTO DEGLI ALLEGATI AL BILANCIO DI PREVISIONE 2025/2027 RELATIVI AL RISULTATO DI AMMINISTRAZIONE PRESUNTO 2024, AI SENSI DEL COMMA 3-QUATER DELL'ART. 187 DEL TUEL
Giunta Comunale	20	13/03/2025	VARIAZIONE D'URGENZA AL BILANCIO DI PREVISIONE 2025/2027 (ART. 175, COMMA 4, DEL DECRETO LEGISLATIVO 267/2000) E VARIAZIONE PEG 2025.
Giunta Comunale	43	22/05/2025	VARIAZIONE D'URGENZA AL BILANCIO DI PREVISIONE 2025/2027 (ART. 175, COMMA 4, DEL DECRETO LEGISLATIVO 267/2000) E VARIAZIONE PEG 2025.
Giunta Comunale	69	04/09/2025	VARIAZIONE D'URGENZA AL BILANCIO DI PREVISIONE 2025/2027 (ART. 175, COMMA 4, DEL DECRETO LEGISLATIVO 267/2000) E VARIAZIONE PEG 2025.
Consiglio Comunale	3	17/03/2025	VARIAZIONE DI BILANCIO 2025/2027
Consiglio Comunale	15	29/04/2025	VARIAZIONE AL BILANCIO 2025/2027 E APPLICAZIONE AVANZO AMMINISTRAZIONE
Consiglio Comunale	37	11/06/2025	MANCATA RATIFICA DELLA DELIBERAZIONE DELLA GIUNTA COMUNALE N. 20 DEL 13/03/2025 DI VARIAZIONE D'URGENZA AL BILANCIO DI PREVISIONE 2025/2027 (ART.

			175, COMMA 4, DECRETO LEGISLATIVO 267/2000). PROVVEDIMENTI AI SENSI DELL'ART. 175 COMMA 5, DEL D.LGS. N. 267/2000.
Consiglio Comunale	38	11/06/2025	RATIFICA DELLA DELIBERAZIONE DELLA GIUNTA COMUNALE N. 43 DEL 22/05/2025 AVENTE PER OGGETTO: "VARIAZIONE D'URGENZA AL BILANCIO DI PREVISIONE 2025/2027 (ART. 175, COMMA 4, DEL DECRETO LEGISLATIVO 267/2000) E VARIAZIONE PEG 2025"
Consiglio Comunale	41	11/06/2025	VARIAZIONE AL BILANCIO 2025/2027 E APPLICAZIONE AVANZO DI AMMINISTRAZIONE
Consiglio Comunale	49	30/07/2025	APPROVAZIONE DELL'ASSESTAMENTO GENERALE E SALVAGUARDIA DEGLI EQUILIBRI DI BILANCIO DELL'ESERCIZIO 2025 (ART. 175, COMMA 8 E ART. 193 DEL D.LGS. N. 267/2000).
Consiglio Comunale	67	30/09/2025	VARIAZIONE AL BILANCIO 2025/2027 E APPLICAZIONE AVANZO DI AMMINISTRAZIONE
Consiglio Comunale	68	30/09/2025	RATIFICA DELLA DELIBERAZIONE DELLA GIUNTA COMUNALE N. 69 DEL 04/09/2025 AVENTE PER OGGETTO: "VARIAZIONE D'URGENZA AL BILANCIO DI PREVISIONE 2025/2027 (ART. 175, COMMA 4, DEL DECRETO LEGISLATIVO 267/2000) E VARIAZIONE PEG 2025"
Consiglio Comunale	80	29/11/2025	VARIAZIONE AL BILANCIO 2025/2027 E APPLICAZIONE AVANZO DI AMMINISTRAZIONE

Nel corso dell'esercizio 2025 non sono stati effettuati prelievi dal Fondo di riserva.

La Giunta comunale ha inoltre approvato il Piano esecutivo di gestione/Piano di assegnazione delle risorse con deliberazione n. 81 in data 16/12/2024 e ha poi provveduto ad adeguare il Piano esecutivo di gestione a seguito delle variazioni di bilancio intervenute con le seguenti deliberazioni:

- N. 24 del 17/03/2025
- N. 29 del 29/04/2025
- N. 51 del 11/06/2025
- N. 64 del 30/07/2025
- N. 73 del 01/10/2025
- N. 89 del 29/11/2025

Per l'esercizio di riferimento sono stati adottati/confermati i seguenti provvedimenti in materia di tariffe e aliquote d'imposta nonché in materia di tariffe dei servizi pubblici:

Oggetto	Provvedimento			Note
	Organo	Numero	Data	
Aliquote IMU	Consiglio Comunale	59	29/11/2024	APPROVAZIONE DELLE ALIQUOTE IMPOSTA MUNICIPALE PROPRIA.
Tariffe Canone Unico Patrimoniale	Consiglio Comunale	10	05/04/2023	MODIFICA REGOLAMENTO PER L'APPLICAZIONE DEL CANONE PATRIMONIALE DI CONCESSIONE, AUTORIZZAZIONE O ESPOSIZIONE PUBBLICITARIA (CANONE UNICO PATRIMONIALE) EX LEGE

				160/2019.
Tariffe Canone Unico Patrimoniale	Giunta Comunale	125	30/12/2022	CANONE PATRIMONIALE PER LA DIFFUSIONE DI MESSAGGI PUBBLICITARI E PER LE PUBBLICHE AFFISSIONI - APPROVAZIONE TARIFFE 2022- Le tariffe sono rimaste in vigore anche per l'anno 2025.
Tariffe TARI	Consiglio Comunale	54	22/12/2022	APPROVAZIONE DELLE MODIFICHE AL REGOLAMENTO PER LA DISCIPLINA DELLA TASSA SUI RIFIUTI (TARI) - ADEGUAMENTO ARERA (TQRIF)
	Consiglio Comunale	17	29/04/2025	APPROVAZIONE TARIFFE TARI 2025
	Consiglio Comunale	22	19/05/2025	MODIFICA ALLEGATO B) E D) PER MERO ERRORE MATERIALE DELIBERA DI CONSIGLIO N. 17 DEL 29/04/2025 DI APPROVAZIONE DELLE TARIFFE TARI ANNO 2025
Addizionale	Consiglio Comunale	82	21/12/2017	ADDIZIONALE COMUNALE ALL'IMPOSTA SUL REDDITO DELLE PERSONE FISICHE – CONFERMA ALIQUOTE 2018. Le aliquote sono rimaste invariate.

1.2 – Il risultato di amministrazione

L'esercizio **2025** si è chiuso con un *avanzo* di amministrazione pari a € 4.273.471,58 così determinato:

PROSPETTO DIMOSTRATIVO DEL RISULTATO DI AMMINISTRAZIONE

		GESTIONE	Residui	Competenza	TOTALE
Fondo cassa al 1° Gennaio					8.705.774,52
RISCOSSIONI		(+)	373.091,11	10.136.046,33	10.509.137,44
PAGAMENTI		(-)	3.719.994,52	9.019.052,52	12.739.047,04
SALDO DI CASSA AL 31 DICEMBRE		(=)			6.475.864,92
PAGAMENTI per azioni esecutive non regolarizzate al 31 dicembre		(-)			0,00
FONDO DI CASSA AL 31 DICEMBRE		(=)			6.475.864,92
RESIDUI ATTIVI		(+)	3.560.625,57	658.475,12	4.219.100,69
di cui residui attivi incassati alla data del 31/12 in conti postali e bancari in attesa del riversamento nel conto di tesoreria principale			528,62	10.782,74	11.311,36
di cui derivanti da accertamenti di tributi effettuati sulla base della stima del dipartimento delle finanze			0,00	0,00	0,00
RESIDUI PASSIVI		(-)	2.181.315,67	1.320.018,33	3.501.334,00
FONDO PLURIENNALE VINCOLATO PER SPESE CORRENTI		(-)			57.350,00
FONDO PLURIENNALE VINCOLATO PER SPESE IN CONTO CAPITALE		(-)			2.862.810,03
FONDO PLURIENNALE VINCOLATO PER INCREMENTO DI ATTIVITA' FINANZIARIE (1)		(-)			0,00
RISULTATO DI AMMINISTRAZIONE AL 31 DICEMBRE (A)		(=)			4.273.471,58
Composizione del risultato di amministrazione al 31 dicembre 2025					
	Parte accantonata				
	Fondo crediti di dubbia esigibilità				725.270,00
	Fondo anticipazioni liquidità				0,00
	Fondo perdite società partecipate				40.000,00
	Fondo contezioso				90.000,00
	Altri accantonamenti				119.460,00
	Fondo di garanzia debiti commerciali				0,00
	Fondo obiettivi di finanza pubblica				19.986,00
Totale parte accantonata (B)					994.716,00
	Parte vincolata				
	Vincoli derivanti dalla legge				1.920.422,74
	Vincoli derivanti da Trasferimenti				800.195,12
	Vincoli derivanti da finanziamenti				0,00
	Vincoli formalmente attribuiti dall'ente				0,00
	Altri vincoli				0,00
Totale parte vincolata (C)					2.720.617,86
	Parte destinata agli investimenti				
Totale parte destinata agli investimenti (D)					148.591,51
	E) Totale parte disponibile (E=A-B-C-D)				409.546,21
Se E è negativo, tale importo è iscritto tra le spese del bilancio di previsione dell'esercizio successivo (5)					

1.3 – Risultato della gestione di competenza e risultato della gestione residui

Il risultato di amministrazione finale complessivo rappresenta la combinazione di due distinti risultati: uno riferito alla gestione di competenza e uno riferito alla gestione dei residui:

Gestione di competenza		
Totale accertamenti di competenza	+	10.794.521,45
Totale impegni di competenza	-	10.339.070,85
SALDO GESTIONE COMPETENZA	=	455.450,60
Gestione dei residui		
Maggiori residui attivi riaccertati	+	4.174,87
Minori residui attivi riaccertati	-	1.636.194,97
Minori residui passivi riaccertati	+	2.749.475,17
SALDO GESTIONE RESIDUI	=	1.117.455,07
Riepilogo		
SALDO GESTIONE COMPETENZA	+	455.450,60
SALDO GESTIONE RESIDUI	+	1.117.455,07
Fpv iscritto in entrata	+	362.317,00
Fpv iscritto in spesa	-	2.920.160,03
AVANZO ESERCIZI PRECEDENTI APPLICATO	+	3.229.669,90
AVANZO ESERCIZI PREC NON APPLICATO	+	2.028.739,04
AVANZO D'AMMINISTRAZIONE AL 31.12.2025	=	4.273.471,58

L'andamento storico dei risultati di amministrazione conseguiti è il seguente:

	2022	2023	2024	2025
Risultato di amministrazione (+/-)	3.432.647,34	4.886.843,19	5.258.408,94	4.273.471,58
di cui:				
a) parte accantonata	723.723,61	708.211,61	832.540,00	994.716,00
b) Parte vincolata	533.108,18	632.029,70	663.015,44	2.720.617,86
c) Parte destinata a investimenti	951.240,73	2.444.955,97	2.721.690,05	148.591,51
e) Parte disponibile (+/-)	1.224.574,82	1.101.645,91	1.041.163,45	409.546,21

1.4 - Analisi della composizione del risultato di amministrazione

Tra gli allegati obbligatori al rendiconto di gestione sono previsti tre distinti prospetti che intendono analizzare rispettivamente:

- le quote di risultato di amministrazione accantonate (prospetto **A1**);
- le quote di risultato di amministrazione vincolate (prospetto **A2**);
- le quote di risultato di amministrazione destinate (prospetto **A3**).

Nei paragrafi che seguono sono riportate le voci più significative tra quelle indicate nei tre prospetti sopra indicati che sono regolarmente allegati allo schema di rendiconto.

1.4.1 - Quote accantonate (v. prospetto A1 allegato al rendiconto)

Al termine dell'esercizio le quote accantonate nel risultato di amministrazione ammontano complessivamente a € 994.716,00 e sono così composte:

Allegato a/1) Risultato di amministrazione - quote accantonate

ELENCO ANALITICO DELLE RISORSE ACCANTONATE NEL RISULTATO DI AMMINISTRAZIONE

Capitolo di spesa	Descrizione	Risorse accantonate al 1/1/2025	Risorse accantonate applicate al bilancio dell'esercizio 2025 (con segno -)	Risorse accantonate stanziare nella spesa del bilancio dell'esercizio 2025	Variazione accantonamenti effettuata in sede di rendiconto (con segno +/-)	Risorse accantonate nel risultato di amministrazione al 31/12/2025
		(a)	(b)	(c)	(d)	(e)=(a)+(b)+(c)+(d)
Fondo crediti di dubbia esigibilità						
Cap. 101812/0	Fondo crediti dubbia esigibilità	638.500,00	0,00	254.000,00	-167.230,00	725.270,00
Totale Fondo crediti di dubbia esigibilità		638.500,00	0,00	254.000,00	-167.230,00	725.270,00
Fondo perdite società partecipate						
Cap. 101808/2000	FONDO ACCANTONAMENTO PERDITE SOCIETARIE	40.000,00	-20.689,00	0,00	20.689,00	40.000,00
Totale Fondo perdite società partecipate		40.000,00	-20.689,00	0,00	20.689,00	40.000,00
Fondo contezioso						
Cap. 101808/5000	FONDO RISCHI CONTENZIOSO	5.000,00	0,00	30.000,00	55.000,00	90.000,00
Totale Fondo contezioso		5.000,00	0,00	30.000,00	55.000,00	90.000,00
Fondo obiettivi finanza pubblica	CONTRIBUTO FINANZA PUBBLICA LEGGE BILANCIO 2025	0,00	0,00	19.986,00	0,00	19.986,00
Cap. 101811/25						
Altri accantonamenti						
Cap. 101103/2101	Fondo indennità di fine mandato	3.000,00	0,00	3.000,00	0,00	6.000,00
Cap. 101801/900	FONDO APPLICAZIONE NUOVO CCNL	69.040,00	0,00	8.420,00	0,00	77.460,00
Cap. 101808/6000	FONDO RISCHI	77.000,00	-37.000,00	0,00	-40.000,00	0,00
Cap. 101808/7000	ACCANTONAMENTO PER VERSAMENTO A CSEA COMPONENTI PERQUATIVE	0,00	0,00	36.000,00	0,00	36.000,00
Totale Altri accantonamenti		149.040,00	-37.000,00	67.406,00	-40.000,00	119.460,00
Totale		832.540,00	-57.689,00	351.406,00	-131.541,00	994.716,00

Di seguito si analizzano le modalità di quantificazione delle quote accantonate nel risultato di amministrazione al 31/12/2025.

Fondo crediti di dubbia esigibilità

Il fondo crediti da accantonare nel Risultato di amministrazione è legato al volume dei residui attivi di dubbia e difficile esazione risultanti dal conto del bilancio al 31 dicembre dell'esercizio di riferimento. Le entrate tributarie riscosse per cassa, le entrate assistite da fidejussione e i crediti vantati verso le pubbliche amministrazioni sono esclusi dal calcolo.

La scelta in merito alle entrate del Comune di San Giorgio di Piano è stata orientata ad un grado di analisi per capitolo; questo al fine di avere un stima del rischio del mancato incasso più precisa e differenziata in base alla natura dell'entrata. Tra le Entrate di natura patrimoniale non è inserita nel calcolo quella relativa al Canone Unico Patrimoniale in quanto la parte in gestione all'Ente è solo quella relativa al Canone temporaneo di occupazione del suolo che viene riscosso al momento del rilascio dell'autorizzazione e pertanto non si hanno residui significativi.

A partire dal Rendiconto 2025 all'interno del calcolo del Fondo Crediti è stato inserito il nuovo capitolo di entrata (cap.355710 art 0) relativo alle componenti perequative della Tassa Rifiuti; tale valore è dato dal totale delle componenti perequative addebitate sulle bollette emesse nell'anno 2025 non ancora riscosse. La percentuale utilizzata per il calcolo dell'FCDE minimo da accantonare è la medesima utilizzata per gli incassi TARI a cui le perequative si riferiscono.

Relativamente ai Residui attivi TARES si è ritenuto non considerali nel calcolo in quanto di importo irrisorio e vetusti, sono stati portati a Patrimonio dell'Ente, ma non inclusi nel calcolo del FCDE.

Ai fini del calcolo del Fondo è stato preso come riferimento il quinquennio 2021-2025 includendo anche i residui attivi dell'esercizio, nel rispetto di quanto dettato dalla giurisprudenza della Corte dei Conti. L'Ente non si è avvalso della facoltà concessa dall'art. 107-bis del D.L. 18/2020 che consentiva di sostituire i dati dell'esercizio 2020 e 2021 relativi all'emergenza Covid con quelli dell'anno 2019.

I metodi previsti dalla normativa vigente per il calcolo dell'FCDE nel Rendiconto sono quattro:

- a.1) Media semplice tra totale incassato e totale accertato;
- a.2) Media semplice dei rapporti annui;
 - b) Media ponderata sui totali;
 - c) Media ponderata sui rapporti.

Nei prospetti allegati sono indicati nella quarta colonna i criteri utilizzati per il calcolo della percentuale di riscossione in c/residui e la relativa percentuale a completamento del FCDE.

Nel rispetto del principio della costanza sono stati applicati i metodi di calcolo utilizzati in sede di bilancio di previsione 2025-2027. Il metodo applicato è il b) Media ponderata per le entrate relative alla tassa rifiuti e al canone unico patrimoniale. Questo metodo permette di conferire un peso maggiore agli ultimi anni nei quali la gestione ordinaria della TARI è stata affidata alla società Municipia.

Per quanto riguarda le entrate relative ad IMU, Lampade votive e fitti è stato adottato il metodo a.1) Media semplice tra totale incassato e totale accertato, ritenuto coerente in quanto gli incassi relativi a queste tipologie di entrata non ha subito variazioni significative nel corso degli anni considerati.

RENDICONTO 2025 - RIEPILOGO ACCANTONAMENTO A FONDO CREDITI DI DUBBIA ESIGIBILITA'

Descrizione entrata	Rif. al bilancio	Importo residui al 31 dicembre dell'esercizio	Metodo scelto	% minima di acc.to a FCDE	Importo minimo di accantonamento a FCDE	Importo effettivo accantonato a FCDE	% di accantonamento	Natura entrata (Co/Ca)
Tari	102810 -102820	828.354,56	b)	72,07%	596.995,13	600.000,00	72,43%	Co
Perequative Tari	355710	3.863,95	b)	72,07%	2.784,75	3.000,00	77,64%	Co
Lampade votive	301110	17.566,57	a.1)	33,20%	5.832,10	15.000,00	85,39%	Co
Imu violazioni	102110	149.198,35	a.1)	19,63%	29.287,64	107.000,00	71,72%	Co
Fitti Eredità Ramponi	325420	296,91	a.1)	88,94%	264,07	270,00	90,94%	Co
CuCosap	326510/326530	0,00	b)	0,00%	0,00	0,00	0,00%	Co
IMPORTO FCDE da accantonare nel risultato di amministrazione						725.270,00		

L'Ente ha valutato di accantonare, in via prudenziale, una quota maggiore rispetto al minimo previsto in particolare per l'IMU. I residui IMU sono relativa a ruoli emessi per i quali i tempi di riscossione si stanno protraendo ulteriormente a causa di aggravii delle condizioni di solvibilità dei debitori. Per la parte TARI è stato accantonato un importo maggiore a fronte di residui di anni precedenti per i quali non sono ancora stati emessi avvisi di accertamento e in parte dal mancato incasso dell'ordinaria anno 2025 derivante prevalentemente dalla scadenza di dicembre che potrebbe essere saldata dai contribuenti morosi in ritardo e pertanto all'inizio dell'anno 2026.

Per le lampade votive è stato accantonato un importo maggiore vista la maggiore difficoltà di riscossione.

A seguito della definizione dell'importo effettivo e complessivo accantonato a FCDE si possono verificare le seguenti situazioni:

- se il FCDE complessivo accantonato nel risultato di amministrazione esercizio precedente risulta inferiore all'importo considerato congruo, è necessario incrementare l'accantonamento.
- se il FCDE accantonato nel risultato di amministrazione esercizio precedente risulta superiore a quello considerato congruo, è possibile svincolare l'accantonamento eccedente.
- Ai sensi di quanto previsto dall'art. 187, c. 1, TUEL e dall'art. 42, c. 1, D.Lgs. n. 118/2011, in caso di incapienza del risultato di amministrazione, la quota del FCDE non compresa nel risultato di amministrazione è iscritta come posta a se stante della spesa nel bilancio di previsione.

Fissato in €. 725.270,00 l'ammontare del FCDE da accantonare nel risultato di amministrazione dell'esercizio 2025, si presenta la seguente situazione:

ND	Descrizione	+/-	Importo
1	Quota accantonata a FCDE nel risultato di amministrazione al 1/1/2025	+	638.500,00
2	Quota stanziata nel bilancio di previsione 2025 (previsioni definitive)	+	254.000,00
3	Utilizzi per stralcio di crediti inesigibili	-	
4	Totale risorse disponibili al 31/12/2025 (1+2-3)		892.500,00
5	FCDE accantonato nel risultato di amministrazione 2025		725.270,00
6	Quota da reperire tra i fondi liberi (4-5, se negativo)*	-	167.230,00
7	Quota svincolata (5-4, se positivo)**	+	- 167.230,00

* La differenza deve essere reperita tra i fondi liberi del risultato di amministrazione al 31/12/2024. In caso di insufficienza si crea un disavanzo.

** Le somme eccedenti possono essere utilizzate a finanziamento del FCDE da accantonare nel bilancio di previsione dell'esercizio 2025 (art. 187, comma 2, ultimo periodo del TUEL).

Fondo rischi contenzioso

Il principio contabile applicato della contabilità finanziaria prevede che annualmente gli enti accantonino in bilancio un fondo rischi contenzioso sulla base del contenzioso sorto nell'esercizio precedente. Il contenzioso per il quale sussiste l'obbligo di accantonamento è quello per il quale vi è una "significativa probabilità di soccombenza".

Con deliberazione di Giunta n. 78 del 30/10/2025, è stata effettuata una ricognizione delle cause legali in corso presso il Comune di San Giorgio di Piano, in sede di bilancio di previsione 2026/2028. Con delibera di Giunta Comunale n. 22 del 12/3/2026 si è provveduto ad aggiornare lo stato delle cause, in sede di rendiconto. Nel fondo rischi contenzioso è confluito l'importo previsto in bilancio 2025 di euro 30 mila che viene accantonato nel fondo, oltre lo stanziamento iniziale di 5 mila a cui si aggiungono ulteriori 55 mila euro (di cui 40 mila accantonati come rischio passività potenziali in rendiconto 2024 per una causa legata ai lavori del PNRR) per un totale di € 90 mila per far fronte alle cause in corso. Si è ritenuto, in via prudenziale, di accantonare un importo superiore al fabbisogno minimo stimato in euro 84.869,61, al fine di garantire un margine di copertura rispetto all'eventuale evoluzione dei contenziosi e alla possibile insorgenza di ulteriori oneri accessori. Il revisore si è espresso sulla congruità del fondo, con parere favorevole di cui al verbale n. 7 del 13/06/2026.

Fondo rischi e passività potenziali

Al 31 dicembre 2025 non si registrano passività potenziali.

Fondo garanzia debiti commerciali

Il Fondo di garanzia debiti commerciali rappresenta un accantonamento obbligatorio, in presenza delle condizioni previste dalla legge. L'Ente rispetta i parametri di legge e non è tenuto a procedere all'accantonamento.

Fondo anticipazione liquidità

L'ente non ha richiesto ai sensi del decreto del dl 35/2013 una anticipazione di liquidità dalla Cassa depositi e prestiti da destinare al pagamento di debiti certi liquidi ed esigibili.

Fondo perdite aziende e società partecipate

A tale titolo è stata accantonata la somma di euro 40.000,00 quale fondo per perdite presunte dell'esercizio 2025 dell'ASP Pianura Est, ente partecipato dall'Unione Reno Galliera al quale sono stati conferiti i servizi alla persona. L'accantonamento è stato effettuato sulla base dell'andamento della gestione dell'ASP, come risultante dagli atti approvati con deliberazione del Consiglio di

Amministrazione n. 21 del 16.12.2025, ed è in linea con gli accantonamenti effettuati negli esercizi precedenti.

Fondo indennità di fine mandato

È stato costituito il fondo per indennità di fine mandato per il Sindaco per un ammontare pari ad euro 6.000,00.

Fondo obiettivo finanza pubblica

In applicazione delle disposizioni della legge n. 207/2024, che ha reintrodotto a decorrere dal 2025 i vincoli di finanza pubblica per gli enti locali, è stato istituito il Fondo obiettivi di finanza pubblica per un importo pari a euro 19.986,00, determinato secondo i criteri stabiliti dal DM MEF 4 marzo 2025. Tale fondo confluisce nella quota accantonata del risultato di amministrazione e sarà destinato al finanziamento di investimenti ovvero, nei casi previsti dalla normativa, al miglioramento del disavanzo di amministrazione.

Altri fondi e accantonamenti

Nel risultato di amministrazione è stato accantonato l'importo di euro 36.000,00 relativo alle componenti perequative del servizio rifiuti (UR1, UR2 e UR3) introdotte da ARERA, destinate al successivo riversamento alla CSEA e al finanziamento del bonus sociale rifiuti.

L'accantonamento è effettuato in conformità a quanto indicato dalla Corte dei conti – Sezione delle Autonomie, con deliberazione n. 13/SEZAUT/2025, secondo cui nell'anno di accertamento l'obbligazione di riversamento costituisce una passività potenziale e le relative risorse devono pertanto essere accantonate nel risultato di amministrazione.

Le somme accantonate saranno applicate al bilancio di previsione dell'esercizio successivo per il riversamento alla CSEA o per l'attribuzione del bonus sociale rifiuti.

1.4.2 - Quote vincolate (v. prospetto A2 allegato al rendiconto)

Le quote vincolate nel risultato di amministrazione 2025 ammontano complessivamente a € 2.720.617,86 e sono così composte:

Parte vincolata	
Vincoli derivanti da leggi e dai principi contabili	1.920.422,74
Vincoli derivanti da trasferimenti	
Vincoli derivanti da finanziamenti	
Vincoli formalmente attribuiti dall'ente	800.195,12
Altri vincoli	
Totale parte vincolata	2.720.617,86

ELENCO ANALITICO DELLE RISORSE VINCOLATE NEL RISULTATO DI AMMINISTRAZIONE (*)

p. di entrata	Descrizione	Cap. di spesa correlato	Descrizione	Risorse vinc. nel risultato di amministrazione al 1/1/2025	Risorse vincolate applicate al bilancio dell'esercizio 2025	Entrate vincolate accertate nell'esercizio 2025	Impegni exerc. 2025 finanziati da entrate vincolate accertate nell'esercizio o da quote vincolate del risultato di amministrazione	Fondo plur. vinc. al 31/12/2025 finanziato da entrate vincolate accertate nell'esercizio o da quote vincolate del risultato di amministrazione	Cancellazione di residui attivi vincolati o eliminazione del vincolo su quote del risultato di amministrazione (+) e cancellazione di residui passivi finanziati da risorse vincolate (-) (gestione dei residui):	Cancellazione nell'esercizio N di impegni finanziati dal fondo pluriennale vincolato dopo l'approvazione del rendiconto dell'esercizio 2024 non reimpegnati nell'esercizio 2025	Risorse vincolate nel bilancio al 31/12/2025	Risorse vincolate nel risultato di amministrazione al 31/12/2025
				(a)	(b)	(c)	(d)	(e)	(f)	(g)	(h)=(b)+(c)-(d)-(e)+(g)	(i)=(a)+(c)-(d)-(e)-(f)+(g)
Vincoli derivanti dalla legge												
Cap. 1/0	RISORSE GENERALI	Cap. 0/0	SPESE DI PERSONALE	23.253,97	0,00	2.937,32	0,00	0,00	15.631,26	0,00	2.937,32	10.560,03
Cap. 2/0	AVANZO	Cap. 204301/3133	PNRR REALIZZAZIONE NUOVA SCUOLA MEDIA PNRR MISSIONE 4 COMPONENTE 1 INVESTIMENTO 3.3 CUP I48E18000200006	29.588,96	0,00	0,00	0,00	0,00	0,00	0,00	0,00	29.588,96
Cap. 102110/0	I.M.U. ESERCIZI PRECEDENTI	Cap. 0/0	INCENTIVI TRIBUTARI	19.709,32	19.709,32	0,00	0,00	0,00	-3.379,77	0,00	19.709,32	23.089,09
Cap. 102810/0	TARI (TASSA SUI RIFIUTI)	Cap. 109508/1001	INSOLUTI TARI	188.366,74	0,00	0,00	0,00	0,00	0,00	0,00	0,00	188.366,74
Cap. 208530/0	CONTRIBUTI STATALI UNA TANTUM	Cap. 0/0	VINCOLO COVID DA FONDO FUNZIONI FONDAMENTALI	132.125,00	44.042,00	0,00	44.042,00	0,00	0,00	0,00	0,00	88.083,00
Cap. 209600/0	5 PER MILLE	Cap. 110408/1000	5 PER MILLE	0,00	0,00	0,00	0,00	0,00	-7.069,09	0,00	0,00	7.069,09
Cap. 400310/0	ALIENAZIONE IMMOBILI COMUNALI	Cap. 201807/3	Fondo per l'ammortamento dei titoli di Sato	313,35	0,00	4.504,31	0,00	0,00	0,00	0,00	4.504,31	4.817,66
Cap. 45010/0	CONTRIBUTO PEREQUATIVO	Cap. 0/0		0,00	0,00	186.280,00	49.010,80	0,00	-16.178,69	0,00	137.269,20	153.447,89
Cap. 463520/0	ONERI CONTRIBUTO COSTO COSTRUZIONE	Cap. 0/0		0,00	0,00	957.463,13	681.558,03	89.518,87	-907.289,70	0,00	186.386,23	1.093.675,93
Cap. 463550/0	MONETIZZAZIONE DEL VERDE	Cap. 0/0		0,00	0,00	11.220,00	11.220,00	0,00	-1.724,35	0,00	0,00	1.724,35
Cap. 463560/10	CONTRIBUTO PEREQUATIVO	Cap. 0/0		200.000,00	200.000,00	0,00	0,00	0,00	-120.000,00	0,00	200.000,00	320.000,00
Totale Vincoli derivanti dalla legge				593.357,34	263.751,32	1.162.404,76	785.830,83	89.518,87	-1.040.010,34	0,00	550.806,38	1.920.422,74
Vincoli derivanti da Trasferimenti												
Cap. 207910/0	CONTRIBUTO CENSIMENTO GENERALE DELLA POPOLAZIONE	Cap. 0/0		0,00	0,00	2.331,00	0,00	0,00	0,00	0,00	2.331,00	2.331,00
Cap. 401810/0	TRASFERIMENTI UNIONE RENO GALLIERA	Cap. 0/0		0,00	0,00	81.793,97	0,00	0,00	0,00	0,00	81.793,97	81.793,97
Cap. 402010/60	PNRR DEMOLIZIONE E RICOSTRUZIONE DI EDIFICIO PUBBLICO DESTINATO AD ASILO NIDO, FINALIZZATA ALLA CREAZIONE DI	Cap. 210101/3005	PNRR DEMOLIZIONE E RICOSTRUZIONE DI EDIFICIO PUBBLICO DESTINATO AD ASILO NIDO, FINALIZZATA ALLA CREAZIONE DI NUOVI POSTI - PNRR DM 343/2021	0,00	0,00	0,00	0,00	0,00	-632.852,69	0,00	0,00	632.852,69

	NUOVI POSTI - PNRR DM 343/2021 MISIONE 4 COMPONENTE 1 INVESTIMENTO 1.1 CUP I41B22000330006		MISIONE 4 COMPONENTE 1 INVESTIMENTO 1.1 CUP I41B22000330006										
Cap. 402010/100	PNRR M5 C2 INVESTIMENTO 2.3 NUOVA SEDE OER L'UNIONE RENO GALLIERA - CUP NUOVA SEDE PER L'UNIONE RENO GALLIERA - MISSIONE 5 COMPONENTE 2 INVESTIMENTO 2.3 CUP PNRR M5	Cap. 201501/100	PNRR M5 C2 INVESTIMENTO 2.3 NUOVA SEDE PER L'UNIONE RENO GALLIERA - MISSIONE 5 COMPONENTE 2 INVESTIMENTO 2.3 CUP I41B21000300001	0,00	0,00	134.102,81	133.909,61	0,00	-83.024,26	0,00	193,20	83.217,46	
Totale Vincoli derivanti da Trasferimenti				0,00	0,00	218.227,78	133.909,61	0,00	-715.876,95	0,00	84.318,17	800.195,12	
Vincoli formalmente attribuiti dall'ente													
Cap. 2081/0	TRASFERIMENTI DA UNIONE RENO GALLIERA	Cap. 110105/504	TRASFERIMENTO A UNIONE RENO GALLIERA	69.658,10	69.658,10	0,00	69.658,10	0,00	0,00	0,00	0,00	0,00	
Totale Vincoli formalmente attribuiti dall'ente				69.658,10	69.658,10	0,00	69.658,10	0,00	0,00	0,00	0,00	0,00	0,00
Totale risorse vincolate (l=1/1+2+3+4+5)				663.015,44	333.409,42	1.380.632,54	989.398,54	89.518,87	-1.755.887,29	0,00	635.124,55	2.720.617,86	
Cap. di entrata	Descrizione	Cap. di spesa correlato	Descrizione	Risorse vinc. nel risultato di amministrazione al 1/1/2025	Risorse vincolate applicate al bilancio dell'esercizio 2025	Entrate vincolate accertate nell'esercizio 2025	Impegni eserc. 2025 finanziati da entrate vincolate accertate nell'esercizio o da quote vincolate del risultato di amministrazione	Fondo plur. vinc. al 31/12/2025 finanziato da entrate vincolate accertate nell'esercizio o da quote vincolate del risultato di amministrazione	Cancellazione di residui attivi vincolati o eliminazione del vincolo su quote del risultato di amministrazione (+) e cancellazione di residui passivi finanziati da risorse vincolate (-) (gestione dei residui):	Cancellazione nell'esercizio N di impegni finanziati dal fondo pluriennale vincolato dopo l'approvazione del rendiconto dell'esercizio 2024 non reimpegnati nell'esercizio 2025	Risorse vincolate nel bilancio al 31/12/2025	Risorse vincolate nel risultato di amministrazione al 31/12/2025	
				(a)	(b)	(c)	(d)	(e)	(f)	(g)	(h)=(b)+(c)-(d)-(e)+(g)	(i)=(a)+(c)-(d)-(f)+(g)	(e)-(f)+(g)
Totale quote accantonate riguardanti le risorse vincolate da legge (m/1)								0,00	0,00				
Totale quote accantonate riguardanti le risorse vincolate da trasferimenti (m/2)								0,00	0,00				
Totale quote accantonate riguardanti le risorse vincolate da finanziamenti (m/3)								0,00	0,00				
Totale quote accantonate riguardanti le risorse vincolate dall'ente (m/4)								0,00	0,00				
Totale quote accantonate riguardanti le risorse vincolate da altro (m/5)								0,00	0,00				
Totale quote accantonate riguardanti le risorse vincolate (m=m/1+m/2+m/3+m/4+m/5)								0,00	0,00				
Totale risorse vincolate da legge al netto di quelle che sono state oggetto di accantonamenti (n/1=l/1-m/1)								550.806,38	1.920.422,74				
Totale risorse vincolate da trasferimenti al netto di quelle che sono state oggetto di accantonamenti (n/2=l/2-m/2)								84.318,17	800.195,12				
Totale risorse vincolate da finanziamenti al netto di quelle che sono state oggetto di accantonamenti (n/3=l/3-m/3)								0,00	0,00				
Totale risorse vincolate dall'Ente al netto di quelle che sono state oggetto di accantonamenti (n/4=l/4-m/4)								0,00	0,00				
Totale risorse vincolate da altro al netto di quelle che sono state oggetto di accantonamenti (n/5=l/5-m/5)								0,00	0,00				
Totale risorse vincolate al netto di quelle che sono state oggetto di accantonamenti (n=l-m)								635.124,55	2.720.617,86				

Per quanto riguarda il vincolo di € 88.083,00, trattasi della restituzione dei fondi Covid che il D.M. 8 febbraio 2024 - ovvero il decreto interministeriale di verifica a consuntivo delle regolazioni finanziarie del fondone Covid 2020 e 2021 e delle altre risorse statali, connesse con la pandemia, assegnate agli enti locali – ha previsto per il Comune di San Giorgio di Piano, evidenziando un surplus rispetto alle esigenze secondo i correttivi di calcolo applicati (incremento delle minore spese) e preso atto dell'avanzo disponibile del Comune.

L'Ente deve restituire allo Stato complessivamente per fondo funzioni fondamentali (fondone) € 176.167,00 in quattro anni, per quote costanti di € 44.042,00. Una quota è stata restituita nel 2024

e nel 2025 e permangono € 88.083,00 da restituire nel biennio 2026/2028, tramite applicazione di avanzo presunto di € 44.042,00 su ogni prima annualità di ogni bilancio pluriennale.

La restituzione avviene come stabilito dal D.M. del 19 giugno 2024, tramite l'emissione di mandati versati in quietanza di entrata, a valere sul capitolo di entrata "Fondo di solidarietà comunale".

Quando l'entrata destinata agli investimenti finanzia più capitoli di spesa, gli importi relativi alle lettere da d) a i) sono aggregati e riferiti ad un unico oggetto della spesa. L'elenco analitico dei capitoli di spesa riguardanti tali spese è riportato nella Relazione sulla gestione. Per le entrate non applicate non si indica il capitolo. Si dettaglia in seguito.

Capitolo	Art	Descrizione	Reimputato su 2026	Importo finanziato da contributo perequativo
204301	3135	REALIZZAZIONE DI AREE SPORTIVE ALL'APERTO CHE INSISTONO NELL'AREA DI PERTINENZA DELLA COSTRUENDA SCUOLA SECONDARIA N DI PRIMO GRADO. pnrr dm 343/2021		48.975,80
204301	3135	REALIZZAZIONE DI AREE SPORTIVE ALL'APERTO CHE INSISTONO NELL'AREA DI PERTINENZA DELLA COSTRUENDA SCUOLA SECONDARIA N DI PRIMO GRADO. pnrr dm 343/2021		35,00
				49.010,80

L'importo di 16.178,69 è il vincolo creato sul contributo perequativo inserito in anni precedenti in avanzo destinato, lo stesso importo lo ritroviamo in allegato A3 come eliminazione della destinazione delle risorse

Capitolo	Art	Descrizione capitolo	Reimputato su 2026	Importo finanziato da oneri
208101	7332	SISTEMAZIONE STRADE COMUNALI	N	12.776,71
208101	7332	SISTEMAZIONE STRADE COMUNALI	N	35,00
201501	2010	MANUTENZIONE STRAORDINARIA UNITA' IMMOBILIARE ADIBITA A NEGOZIO VIA LIBERTA' 51	N	1.487,54
201501	60	MANUTENZIONE STRAORDINARIA ALLOGGI COMUNALI	N	3.900,00
201501	60	MANUTENZIONE STRAORDINARIA ALLOGGI COMUNALI	N	4.087,00
201501	60	MANUTENZIONE STRAORDINARIA ALLOGGI COMUNALI	N	3.850,00
201501	60	LMANUTENZIONE STRAORDINARIA ALLOGGI COMUNALI	N	32.249,99
201501	2010	MANUTENZIONE STRAORDINARIA UNITA' IMMOBILIARE ADIBITA A NEGOZIO VIA LIBERTA' 51	N	14.247,55
204301	3133	PNRR REALIZZAZIONE NUOVA SCUOLA MEDIA PNRR MISSIONE 4 COMPONENTE 1 INVESTIMENTO 3.3 CUP I48E18000200006	N	136.399,86
204301	3133	PNRR REALIZZAZIONE NUOVA SCUOLA MEDIA PNRR MISSIONE 4 COMPONENTE 1 INVESTIMENTO 3.3 CUP I48E18000200006	N	38.314,37
210101	3000	MANUTENZIONE STRAORDINARIA ASILO NIDO	N	4.941,00
204301	3133	PNRR REALIZZAZIONE NUOVA SCUOLA MEDIA PNRR MISSIONE 4 COMPONENTE 1 INVESTIMENTO 3.3 CUP I48E18000200006	N	90.358,58
206201	41	MANUTENZIONE STRAORDINARIA CENTRO SPORTIVO	N	3.123,20
206201	45	MANUTENZIONE STRAORDINARIA SPOGLIATOI TRIBUNA CAMPO DI CALCIO CENTRO SPORTIVO	N	181.600,45
210501	3342	RESTAURO E LAVORI DI MAN. STRAORDINARIA CIMITERO CAPO-LUOGO	N	35,00
206205	2	REALIZZAZIONE AREA ATTREZZATA PER I CANI	N	2.003,10
208101	7405	ADEGUAMENTO E AMPLIAMENTO IMPIANTI PUBBLICA ILLUMINAZIONE	N	12.190,99
208101	7405	ADEGUAMENTO E AMPLIAMENTO IMPIANTI PUBBLICA ILLUMINAZIONE	N	17.446,24

208101	7405	ADEGUAMENTO E AMPLIAMENTO IMPIANTI PUBBLICA ILLUMINAZIONE	N	641,36
208101	7405	ADEGUAMENTO E AMPLIAMENTO IMPIANTI PUBBLICA ILLUMINAZIONE	N	6.850,74
208101	7405	ADEGUAMENTO E AMPLIAMENTO IMPIANTI PUBBLICA ILLUMINAZIONE	N	2.355,74
206205	2	REALIZZAZIONE AREA ATTREZZATA PER I CANI	N	9.724,00
201501	100	PNRR M5 C2 INVESTIMENTO 2.3 NUOVA SEDE OER L'UNIONE RENO GALLIERA - CUP NUOVA SEDE OER L'UNIONE RENO GALLIERA - MISSIONE 5 COMPONENTE 2 INVESTIMENTO 2.3 CUP I41B21000300001 PNRR M5	N	21.599,43
210505	210	FORNITURA E POSA IN OPERA DI BENI PRESSO IL CIMITERO.	N	3.904,00
209605	5	FORNITURA E POSA ARREDI URBANI E GIOCHI	N	29.050,88
204201	3132	MANUTENZIONE STRAORDINARIA SCUOLA ELEMENTARE	N	1.146,80
204301	3132	MANUTENZIONE STRAORDINARIA SCUOLA ELEMENTARE	N	1.146,80
204301	3132	MANUTENZIONE STRAORDINARIA SCUOLA ELEMENTARE	N	3.769,80
209605	5	FORNITURA E POSA ARREDI URBANI E GIOCHI	N	834,48
204301	3135	REALIZZAZIONE DI AREE SPORTIVE ALL'APERTO CHE INSISTONO NELL'AREA DI PERTINENZA DELLA COSTRUENDA SCUOLA SECONDARIA DI PRIMO GRADO. pnrr dm 343/2021	N	5.475,36
204101	3021	MANUTENZIONE STRAORDINARIA SCUOLA MATERNA	N	4.941,00
208101	7334	MESSA IN SICUREZZA RETE VIARIA	N	3.035,79
208101	7334	MESSA IN SICUREZZA RETE VIARIA	N	35,00
201807	1	QUOTA 7% URBANIZZAZIONE SECONDARIA DA ASSEGNARE AD ENTI RELIGIOSI	N	28.000,00
				681.558,03

Capitolo	Art	Descrizione	Reimputato su 2026	Importo finanziato da monetizzazioni
206201	45	MANUTENZIONE STRAORDINARIA SPOGLIATOI TRIBUNA CAMPO DI CALCIO CENTRO SPORTIVO	N	35,00
204301	3135	REALIZZAZIONE DI AREE SPORTIVE ALL'APERTO CHE INSISTONO NELL'AREA DI PERTINENZA DELLA COSTRUENDA SCUOLA SECONDARIA DI PRIMO GRADO. pnrr dm 343/2021	N	11.185,00
				11.220,00

L'importo di € 1.724,35 è il vincolo creato sulle monetizzazioni inserito in anni precedenti in avanzo destinato, lo stesso importo lo ritroviamo in allegato A3 come eliminazione della destinazione delle risorse

L'importo di € 120.000,00 è il vincolo creato sul perequativo inserito in anni precedenti in avanzo destinato, lo stesso importo lo ritroviamo in allegato A3 come eliminazione della destinazione delle risorse

Per il dettaglio colonna e) si rimanda all'allegato A3

Il dettaglio capitoli colonna f) è il seguente.

Si elencano i minori residui attivi e passivi la cui differenza quadra a € 907.289,70

Minori residui attivi

Importo	Capitolo	Articolo	Descrizione Capitolo
-213.480,94	402010	60	PNRR DEMOLIZIONE E RICOSTRUZIONE DI EDIFICIO PUBBLICO DESTINATO AD ASILO NIDO, FINALIZZATA ALLA CREAZIONE DI NUOVI POSTI - PNRR DM 343/2021 MISSIONE 4 COMPONENTE 1 INVESTIMENTO 1.1 CUP I41B22000330006

-1.089.049,11	402010	60	PNRR DEMOLIZIONE E RICOSTRUZIONE DI EDIFICIO PUBBLICO DESTINATO AD ASILO NIDO, FINALIZZATA ALLA CREAZIONE DI NUOVI POSTI - PNRR DM 343/2021 MISSIONE 4 COMPONENTE 1 INVESTIMENTO 1.1 CUP I41B22000330006
-210.950,89	402010	60	PNRR DEMOLIZIONE E RICOSTRUZIONE DI EDIFICIO PUBBLICO DESTINATO AD ASILO NIDO, FINALIZZATA ALLA CREAZIONE DI NUOVI POSTI - PNRR DM 343/2021 MISSIONE 4 COMPONENTE 1 INVESTIMENTO 1.1 CUP I41B22000330006
-94.606,51	402010	100	PNRR M5 C2 INVESTIMENTO 2.3 NUOVA SEDE OER L'UNIONE RENO GALLIERA - CUP NUOVA SEDE PER L'UNIONE RENO GALLIERA - MISSIONE 5 COMPONENTE 2 INVESTIMENTO 2.3 CUP PNRR M5
-1.608.087,45			

Minori residui passivi

Importo	Capitolo	Articolo	Descrizione Capitolo
-0,13	210501	3342	RESTAURO E LAVORI DI MAN. STRAORDINARIA CIMITERO CAPOLUOGO
-878,40	201501	30	MANUTENZIONE STRAORDINARIA EDIFICI E FABBRICATI COMUNALI SERVIZI GENERALI
-6.100,00	201605	10	SPESE PER PROGETTAZIONE
-13,44	204301	3133	PNRR REALIZZAZIONE NUOVA SCUOLA MEDIA PNRR MISSIONE 4 COMPONENTE 1 INVESTIMENTO 3.3 CUP I48E18000200006
-3.806,40	201605	10	SPESE PER PROGETTAZIONE
-210.950,90	210101	3005	PNRR DEMOLIZIONE E RICOSTRUZIONE DI EDIFICIO PUBBLICO DESTINATO AD ASILO NIDO, FINALIZZATA ALLA CREAZIONE DI NUOVI POSTI - PNRR DM 343/2021 MISSIONE 4 COMPONENTE 1 INVESTIMENTO 1.1 CUP I41B22000330006
-632.852,69	210101	3005	PNRR DEMOLIZIONE E RICOSTRUZIONE DI EDIFICIO PUBBLICO DESTINATO AD ASILO NIDO, FINALIZZATA ALLA CREAZIONE DI NUOVI POSTI - PNRR DM 343/2021 MISSIONE 4 COMPONENTE 1 INVESTIMENTO 1.1 CUP I41B22000330006
-266.438,89	210101	3005	PNRR DEMOLIZIONE E RICOSTRUZIONE DI EDIFICIO PUBBLICO DESTINATO AD ASILO NIDO, FINALIZZATA ALLA CREAZIONE DI NUOVI POSTI - PNRR DM 343/2021 MISSIONE 4 COMPONENTE 1 INVESTIMENTO 1.1 CUP I41B22000330006
-498.392,72	210101	3005	PNRR DEMOLIZIONE E RICOSTRUZIONE DI EDIFICIO PUBBLICO DESTINATO AD ASILO NIDO, FINALIZZATA ALLA CREAZIONE DI NUOVI POSTI - PNRR DM 343/2021 MISSIONE 4 COMPONENTE 1 INVESTIMENTO 1.1 CUP I41B22000330006
-94.606,51	201501	100	PNRR M5 C2 INVESTIMENTO 2.3 NUOVA SEDE PER L'UNIONE RENO GALLIERA - MISSIONE 5 COMPONENTE 2 INVESTIMENTO 2.3 CUP I41B21000300001
-83.024,26	201501	100	PNRR M5 C2 INVESTIMENTO 2.3 NUOVA SEDE OER L'UNIONE RENO GALLIERA - CUP NUOVA SEDE OER L'UNIONE RENO GALLIERA - MISSIONE 5 COMPONENTE 2 INVESTIMENTO 2.3 CUP I41B21000300001 PNRR M5
-17.128,80	210101	3005	PNRR DEMOLIZIONE E RICOSTRUZIONE DI EDIFICIO PUBBLICO DESTINATO AD ASILO NIDO, FINALIZZATA ALLA CREAZIONE DI NUOVI POSTI - PNRR DM 343/2021 MISSIONE 4 COMPONENTE 1 INVESTIMENTO 1.1 CUP I41B22000330006
-3.067,09	208101	7332	SISTEMAZIONE STRADE COMUNALI
-0,01	204301	3133	PNRR REALIZZAZIONE NUOVA SCUOLA MEDIA PNRR MISSIONE 4 COMPONENTE 1 INVESTIMENTO 3.3 CUP I48E18000200006
-159.244,78	204301	3133	PNRR REALIZZAZIONE NUOVA SCUOLA MEDIA PNRR MISSIONE 4 COMPONENTE 1 INVESTIMENTO 3.3 CUP I48E18000200006
-3.045,90	206201	3020	PNRR - EFFICIENTAMENTO CENTRO SPORTIVO - PNRR MISSIONE 2, COMPONENTE 4, INVESTIMENTO 2.2 CUP I44J23000050001
-5.441,21	206201	3021	EX - PNRR - EFFICIENTAMENTO CENTRO SPORTIVO - PNRR MISSIONE 2, COMPONENTE 4, INVESTIMENTO 2.2 CUP I44J23000060006
-7.782,56	206201	3022	EFFICIENTAMENTO ENERGETICO CENTRO SPORTIVO
-474,80	210501	3352	CIMITERO DI GHERGHENZANO MANUTENZIONE STRAORDINARIA DEL LOTTO ESISTENTE
-2.166,49	210101	3005	PNRR DEMOLIZIONE E RICOSTRUZIONE DI EDIFICIO PUBBLICO DESTINATO AD ASILO NIDO, FINALIZZATA ALLA CREAZIONE DI NUOVI POSTI - PNRR DM 343/2021 MISSIONE 4 COMPONENTE 1 INVESTIMENTO 1.1 CUP I41B22000330006
-15.539,49	210101	3005	PNRR DEMOLIZIONE E RICOSTRUZIONE DI EDIFICIO PUBBLICO DESTINATO AD ASILO NIDO, FINALIZZATA ALLA CREAZIONE DI NUOVI POSTI - PNRR DM 343/2021 MISSIONE 4 COMPONENTE 1 INVESTIMENTO 1.1 CUP I41B22000330006
-85.382,73	210101	3005	PNRR DEMOLIZIONE E RICOSTRUZIONE DI EDIFICIO PUBBLICO DESTINATO AD ASILO NIDO, FINALIZZATA ALLA CREAZIONE DI NUOVI POSTI - PNRR DM 343/2021 MISSIONE 4 COMPONENTE 1 INVESTIMENTO 1.1 CUP I41B22000330006
-800,00	208101	7650	PISTA CICLABILE STIATICO
-0,01	210101	3005	PNRR DEMOLIZIONE E RICOSTRUZIONE DI EDIFICIO PUBBLICO DESTINATO AD ASILO NIDO, FINALIZZATA ALLA CREAZIONE DI NUOVI POSTI - PNRR DM 343/2021

-174.218,04	210101	3005	MISIONE 4 COMPONENTE 1 INVESTIMENTO 1.1 CUP I41B22000330006 PNRR DEMOLIZIONE E RICOSTRUZIONE DI EDIFICIO PUBBLICO DESTINATO AD ASILO NIDO, FINALIZZATA ALLA CREAZIONE DI NUOVI POSTI - PNRR DM 343/2021 MISIONE 4 COMPONENTE 1 INVESTIMENTO 1.1 CUP I41B22000330006
-210.950,89	210101	3005	PNRR DEMOLIZIONE E RICOSTRUZIONE DI EDIFICIO PUBBLICO DESTINATO AD ASILO NIDO, FINALIZZATA ALLA CREAZIONE DI NUOVI POSTI - PNRR DM 343/2021 MISIONE 4 COMPONENTE 1 INVESTIMENTO 1.1 CUP I41B22000330006
-4.322,42	201501	30	MANUTENZIONE STRAORDINARIA EDIFICI E FABBRICATI COMUNALI SERVIZI GENERALI
-0,01	201501	120	IMPIANTO DI VIDEOSORVEGLIANZA IMMOBILI
-7.148,00	208101	7650	PISTA CICLABILE STIATICO
-17.255,49	210501	3342	RESTAURO E LAVORI DI MAN. STRAORDINARIA CIMITERO CAPOLUOGO
-498,32	210501	3342	RESTAURO E LAVORI DI MAN. STRAORDINARIA CIMITERO CAPOLUOGO
-3.845,77	210501	3356	RIFACIMENTO DELL'IMPIANTO ELETTRICO DELLA PARTE STORICA DEL CIMITERO DEL CAPOLUOGO
-2.515.377,15			

1.4.3 - Quote destinate (v. prospetto A3 allegato al rendiconto)

Le quote destinate del risultato di amministrazione 2025 ammontano complessivamente a € 148.591,51 così determinate:

ELENCO ANALITICO DELLE RISORSE DESTINATE AGLI INVESTIMENTI NEL RISULTATO DI AMMINISTRAZIONE

Cap. di entrata	Descrizione	Cap. di spesa	Descrizione	Risorse destinate agli investim. al 1/1/2025	Entrate destinate agli investimenti accertate nell'esercizio 2025	Impegni exerc. 2025 finanziati da entrate destinate accertate nell'esercizio o da quote destinate del risultato di amministrazione	Fondo plurienn. vinc. al 31/12/2025 finanziato da entrate destinate accertate nell'esercizio o da quote destinate del risultato di amministrazione	Cancellazione di residui attivi costituiti da risorse destinate agli investimenti o eliminazione della destinazione su quote del risultato di amministrazione (+) e cancellazione di residui passivi finanziati da risorse destinate agli investimenti (-) (gestione dei residui)	Risorse destinate agli investim. al 31/12/ 2025
				(a)	(b)	(c)	(d)	(e)	(f)=(a)+(b)-(c)-(d)-(e)
Cap. 3012 20/0	CONCESSIONE LOCULI E OSSARI	Cap. 0/0		99.300,00	145.800,00	16.370,29	113.460,00	0,00	115.269,71
Cap. 4002 10/0	CESSIONE QUOTE DI PARTECIPAZIONE	Cap. 2018 07/7 334	MESSA SICUREZZA STRADE IN	3.133,45	0,00	3.133,45	0,00	0,00	0,00
Cap. 4003 10/0	ALIENAZIONE IMMOBILI COMUNALI	Cap. 2018 07/4	TRASFERIMENTI UNIONE RENO GALLIERA	0,00	23.400,00	23.400,00	0,00	0,00	0,00
Cap. 4018 10/0	TRASFERIMENTI UNIONE RENO GALLIERA	Cap. 2041 01/3 021	MANUTENZIONE STRAORDINARIA SCUOLA MATERNA	0,00	5.383,24	0,00	5.383,24	0,00	0,00
Cap. 4018 10/1 0	TRASFERIMENTO DA COMUNI	Cap. 0/0		0,00	7.253,70	0,00	0,00	0,00	7.253,70
Cap. 4500 10/1 0	CONTRIBUTO PEREQUATIVO	Cap. 0/0		390.999,28	0,00	0,00	374.820,71	16.178,57	0,00
Cap. 4600 10/0	TRASFERIMENTO QUOTE SOCIETARIE	Cap. 0/0		0,00	19.043,10	0,00	0,00	0,00	19.043,10
Cap. 4635 20/0	ONERI CONTRIBUTO COSTO COSTRUZIONE	Cap. 0/0		1.814.149,94	0,00	0,00	1.814.149,94	0,00	0,00
Cap. 4635 40/0	MONETIZZAZIONE PARCHEGGI	Cap. 0/0		263.941,90	78.120,43	0,00	342.062,33	0,00	0,00
Cap. 4635 50/0	MONETIZZAZIONE DEL VERDE	Cap. 0/0		2.539,35	0,00	815,00	0,00	1.724,35	0,00
Cap. 4635 60/1 0	CONTRIBUTO PEREQUATIVO	Cap. 0/0		120.000,00	0,00	0,00	0,00	120.000,00	0,00
Cap. 4900 30/0	CONTRIBUTI DA ALTRI SOGGETTI	Cap. 0/0		7.025,00	0,00	0,00	0,00	0,00	7.025,00
Cap. 9999 99/2 0	AVANZO DI AMMINISTRAZIONE PER SPESE IN CONTO CAPITALE	Cap. 0/0		20.601,13	0,00	0,00	20.601,13	0,00	0,00
Totale				2.721.690,05	279.000,47	43.718,74	2.670.477,35	137.902,92	148.591,51
Totale quote accantonate nel risultato di amministrazione riguardanti le risorse destinate agli investimenti (g)								0,00	
Totale risorse destinate nel risultato di amministrazione al netto di quelle che sono state oggetto di accantonamenti (h = Totale f - g)								148.591,51	

In base al principio contabile, quando l'entrata destinata agli investimenti finanzia più capitoli di spesa, gli importi relativi alle lettere da c) a f) sono aggregati e riferiti ad un unico oggetto della spesa. L'elenco analitico dei capitoli di spesa riguardanti tali spese è riportato nella Relazione sulla gestione. Si dettaglia in seguito.

Come da FAQ Arconet 39 che precisa ".....nella colonna (c), dell'allegato a/3 , non devono essere rappresentati gli impegni finanziati dal fondo pluriennale vincolato iscritto in entrata.....omissis Le eventuali cancellazioni di impegni nell'esercizio N, finanziati dal fondo pluriennale vincolato finanziato da entrate destinate agli investimenti, dopo l'approvazione del rendiconto dell'esercizio N-1 non reimpegnati nell'esercizio N devono essere rappresentati nella colonna (c) dell'allegato".

Capitolo	Art	Descrizione	Reim-putato su 2026	Importo finanzia-to da concessio-ni cimiteriali
210501	3342	RESTAURO E LAVORI DI MAN. STRAORDINARIA CIMITERO CAPOLUOGO	N	7.883,31
201807	4	TRASFERIMENTI UNIONE RENO GALLIERA	N	8.486,98
			N	16.370,29

Capitolo	Art	Descrizione	Reim-putato su 2026	Importo finanzia-to da monetizza-zioni
204301	3135	REALIZZAZIONE DI AREE SPORTIVE ALL'APERTO CHE INSISTONO NELL'AREA DI PERTINENZA DELLA COSTRUENDA SCUOLA SECONDARIA N DI PRIMO GRADO. pnr dm 343/2021	N	815,00
				815,00

Rispetto la colonna e) Si da atto che le entrate da oneri concessori, contributo perequativo e monetizzazioni sono state riclassificate in allegato A2 come entrate con vincolo di legge e pertanto gli importi corrispondenti sono stati inseriti in colonna e) come eliminazione destinazione per gli importi rispettivamente di € 16.178,57 per il perequativo, € 1.724,35 ed 120.000,00 per ulteriore contributo perequativo.

Per il dettaglio della colonna d) si da atto che il totale di Fpv in parte capitale ammonta ad € 2.862.810,03, non va inserito in colonna d) l'fpv da fpv per € 102.813,81 (centro giovanile) pertanto l'importo totale ammonta ad € 2.670.477,35, più € 89.518,87 colonna e) allegato A2 per un totale di 2.759.996,22, così distinto in capitoli:

Importo	Capitolo	Articolo	Anno Cap.	Descrizione Capitolo
-624.592,89	201501	100	2025	PNRR M5 C2 INVESTIMENTO 2.3 NUOVA SEDE PER L'UNIONE RENO GALLIERA - MISSIONE 5 COMPONENTE 2 INVESTIMENTO 2.3 CUP I41B21000300001
-13.864,91	201501	2010	2025	MANUTENZIONE STRAORDINARIA UNITA' IMMOBILIARE ADIBITA A NEGOZIO VIA LIBERTA' 51
-3.045,12	208101	7332	2025	SISTEMAZIONE STRADE COMUNALI
-27.694,00	201501	30	2025	MANUTENZIONE STRAORDINARIA EDIFICI E FABBRICATI COMUNALI SERVIZI GENERALI
-19.708,28	210501	3342	2025	RESTAURO E LAVORI DI MAN. STRAORDINARIA CIMITERO CAPOLUOGO

-129.143,17	208101	7332	2025	SISTEMAZIONE STRADE COMUNALI
-4.739,70	208101	7334	2025	MESSA IN SICUREZZA RETE VIARIA
-9.516,00	201501	100	2025	PNRR M5 C2 INVESTIMENTO 2.3 NUOVA SEDE PER L'UNIONE RENO GALLIERA - MISSIONE 5 COMPONENTE 2 INVESTIMENTO 2.3 CUP I41B21000300001
-2.196,00	204301	3132	2025	MANUTENZIONE STRAORDINARIA SCUOLA MEDIA
-5.831,60	204201	3132	2025	MANUTENZIONE STRAORDINARIA SCUOLA ELEMENTARE
-1.830,00	206201	41	2025	MANUTENZIONE STRAORDINARIA CENTRO SPORTIVO
-27.486,46	210501	3342	2025	RESTAURO E LAVORI DI MAN. STRAORDINARIA CIMITERO CAPOLUOGO
-3.434,30	201501	60	2025	MANUTENZIONE STRAORDINARIA ALLOGGI COMUNALI
-134.056,06	208101	7334	2025	MESSA IN SICUREZZA RETE VIARIA
-3.845,44	204301	3132	2025	MANUTENZIONE STRAORDINARIA SCUOLA MEDIA
-19.041,76	204201	3132	2025	MANUTENZIONE STRAORDINARIA SCUOLA ELEMENTARE
-113.460,00	201605	20	2025	FORNITURA ATTREZZATURE ED AUTOMEZZI SERVIZI TECNICI
-13.906,05	204301	3135	2025	REALIZZAZIONE DI AREE SPORTIVE ALL'APERTO CHE INSISTONO NELL'AREA DI PERTINENZA DELLA COSTRUENDA SCUOLA SECONDARIA DI PRIMO GRADO. pnrr dm 343/2021
-599.607,91	204301	3135	2025	REALIZZAZIONE DI AREE SPORTIVE ALL'APERTO CHE INSISTONO NELL'AREA DI PERTINENZA DELLA COSTRUENDA SCUOLA SECONDARIA DI PRIMO GRADO. pnrr dm 343/2021
-17.583,95	201501	100	2025	PNRR M5 C2 INVESTIMENTO 2.3 NUOVA SEDE PER L'UNIONE RENO GALLIERA - MISSIONE 5 COMPONENTE 2 INVESTIMENTO 2.3 CUP I41B21000300001
-160.886,95	210501	3342	2025	RESTAURO E LAVORI DI MAN. STRAORDINARIA CIMITERO CAPOLUOGO
-3.147,60	206201	41	2025	MANUTENZIONE STRAORDINARIA CENTRO SPORTIVO
-6.706,71	204101	3021	2025	MANUTENZIONE STRAORDINARIA SCUOLA MATERNA
-5.030,06	210101	3000	2025	MANUTENZIONE STRAORDINARIA ASILO NIDO
-1.033,34	201501	30	2025	MANUTENZIONE STRAORDINARIA EDIFICI E FABBRICATI COMUNALI SERVIZI GENERALI
-594,87	210501	3303	2025	MANUTENZIONE STRAORDINARIA AI CIMITERI DEL CAPOLUOGO E DELLA FRAZIONE DI GHERGHENZANO
-6.938,62	205201	100	2025	SALA GHERGHENZANO
-1.757,60	204201	3132	2025	MANUTENZIONE STRAORDINARIA SCUOLA ELEMENTARE
-1.757,60	204301	3132	2025	MANUTENZIONE STRAORDINARIA SCUOLA MEDIA
-231.927,19	204301	3133	2025	PNRR REALIZZAZIONE NUOVA SCUOLA MEDIA PNRR MISSIONE 4 COMPONENTE 1 INVESTIMENTO 3.3 CUP I48E18000200006
-565.632,08	201501	100	2025	PNRR M5 C2 INVESTIMENTO 2.3 NUOVA SEDE PER L'UNIONE RENO GALLIERA - MISSIONE 5 COMPONENTE 2 INVESTIMENTO 2.3 CUP I41B21000300001
-2.759.996,22				

Sezione 2 – LA GESTIONE DI COMPETENZA

2.1 – Il risultato della gestione di competenza

La gestione di competenza rileva un *avanzo* di € 455.450,60 così determinato:

Gestione di competenza		
Totale accertamenti di competenza	+	10.794.521,45
Totale impegni di competenza	-	10.339.070,85
SALDO GESTIONE COMPETENZA	=	455.450,60

Riconciliazione con Risultato di competenza (W1) € 1.127.277,47;

Gestione di competenza		
SALDO GESTIONE COMPETENZA	=	455.450,60
Fpv Entrata parte corrente	+	57.261,00
Fpv spesa corrente	-	57.350,00
Avanzo Applicato	+	311.610,42
Fondo pluriennale vincolato per spese in conto capitale iscritto in entrata	+	305.056,00
Fpv spesa conto capitale	-	2.862.810,03
Avanzo Applicato	+	2.918.059,48
W1 Risultato competenza	=	1.127.277,47

2.2 - Verifica degli equilibri di bilancio

EQUILIBRI DI BILANCIO		COMPETENZA (ACCERTAMENTI E IMPEGNI IMPUTATI ALL'ESERCIZIO)
H) Utilizzo avanzo di amministrazione per spese correnti e per rimborso prestiti	(+)	311.610,42
di cui per estinzione anticipata di prestiti		0,00
AA) Recupero disavanzo di amministrazione esercizio precedente	(-)	0,00
A) Fondo pluriennale vincolato per spese correnti iscritto in entrata	(+)	57.261,00
Q1) Fondo pluriennale vincolato per spese titolo 2.04 Altri trasferimenti in conto capitale iscritto in entrata	(+)	0,00
B) Entrate titoli 1.00 - 2.00 - 3.00	(+)	7.957.301,63
di cui per estinzione anticipata di prestiti		0,00
C) Entrate Titolo 4.02.06 - Contributi agli investimenti direttamente destinati al rimborso dei prestiti da amministrazioni pubbliche	(+)	0,00
I) Entrate di parte capitale destinate a spese correnti in base a specifiche disposizioni di legge o dei principi contabili	(+)	0,00
di cui per estinzione anticipata di prestiti		0,00
L) Entrate di parte corrente destinate a spese di investimento in base a specifiche disposizioni di legge o dei principi contabili	(-)	145.800,00
M) Entrate da accensione di prestiti destinate a estinzione anticipata dei prestiti	(+)	0,00
D)Spese Titolo 1.00 - Spese correnti	(-)	7.728.485,09
- di cui spese correnti non ricorrenti finanziate con utilizzo del risultato di amministrazione		0,00
D1) Fondo pluriennale vincolato di parte corrente (di spesa)	(-)	57.350,00
E) Spese Titolo 2.04 - Altri trasferimenti in conto capitale	(-)	0,00
E1) Fondo pluriennale vincolato di spesa - titolo 2.04 Altri trasferimenti in conto capitale	(-)	0,00
F1) Spese Titolo 4.00 - Quote di capitale amm.to dei mutui e prestiti obbligazionari	(-)	158.367,07
di cui per estinzione anticipata di prestiti		0,00
F2) Fondo anticipazioni di liquidità	(-)	0,00
VF) Variazioni di attività finanziarie (se negativo)	(-)	0,00
		O/1) Risultato di competenza di parte corrente
		236.170,89
- Risorse accantonate di parte corrente stanziare nel bilancio dell'esercizio N	(-)	351.406,00
- Risorse vincolate di parte corrente nel bilancio	(-)	24.977,64
		O/2) Equilibrio di bilancio di parte corrente
		-140.212,75
- Variazione accantonamenti di parte corrente effettuata in sede di rendiconto(+)/(-)	(-)	-131.541,00
		O/3) Equilibrio complessivo di parte corrente
		-8.671,75
P) Utilizzo avanzo di amministrazione per spese di investimento	(+)	2.918.059,48
Q) Fondo pluriennale vincolato per spese in conto capitale iscritto in entrata	(+)	305.056,00
Q1) Fondo pluriennale vincolato per spese titolo 2.04 Altri trasferimenti in conto capitale iscritto in entrata	(-)	0,00
J2) Fondo pluriennale vincolato per spese Titolo 3.01 Acquisizioni di attività finanziarie iscritto in entrata	(+)	0,00
R) Entrate Titoli 4.00-5.00-6.00	(+)	1.561.361,36
C) Entrate Titolo 4.02.06 - Contributi agli investimenti direttamente destinati al rimborso dei prestiti da amministrazioni pubbliche	(-)	0,00
I) Entrate di parte capitale destinate a spese correnti in base a specifiche disposizioni di legge o dei principi contabili	(-)	0,00
S1) Entrate Titolo 5.02 per Riscossioni crediti di breve termine	(-)	0,00
S2) Entrate Titolo 5.03 per Riscossioni crediti di medio-lungo termine	(-)	0,00
T) Entrate Titolo 5.04 relative a Altre entrate per riduzioni di attività finanziaria	(-)	0,00
L) Entrate di parte corrente destinate a spese di investimento in base a specifiche disposizioni di legge o dei principi contabili	(+)	145.800,00
M) Entrate da accensione di prestiti destinate a estinzione anticipata dei prestiti	(-)	0,00
U) Spese Titolo 2.00 - Spese in conto capitale	(-)	1.176.360,23
U1) Fondo pluriennale vincolato in c/capitale (di spesa)	(-)	2.862.810,03

V) Spese Titolo 3.01 per Acquisizioni di attività finanziarie	(-)	0,00
Y2) Fondo pluriennale vincolato per spese Titolo 3.01 Acquisizioni di attività finanziarie iscritto in spesa	(-)	0,00
E) Spese Titolo 2.04 - Altri trasferimenti in conto capitale	(+)	0,00
E1) Fondo pluriennale vincolato di spesa - titolo 2.04 Altri trasferimenti in conto capitale	(+)	0,00
VF1) Variazioni di attività finanziarie -saldo di competenza (se positivo VF/3)(4)	(+)	0,00
Z/1) Risultato di competenza in c/capitale		891.106,58
- Risorse accantonate in c/capitale stanziare nel bilancio dell'esercizio N (5)	(-)	0,00
- Risorse vincolate in c/capitale nel bilancio (6)	(-)	610.146,91
Z/2) Equilibrio di bilancio in c/capitale		280.959,67
- Variazione accantonamenti in c/capitale effettuata in sede di rendiconto(+)/(-) (7)	(-)	0,00
Z/3) Equilibrio complessivo in c/capitale		280.959,67
J) Utilizzo risultato di amministrazione per l'incremento di attività finanziarie	(+)	0,00
J1) Fondo pluriennale vincolato per incremento di attività finanziarie iscritto in entrata	(+)	0,00
J2) Fondo pluriennale vincolato per spese Titolo 3.01 Acquisizioni di attività finanziarie iscritto in entrata	(-)	0,00
S1) Entrate Titolo 5.02 per Riscossione crediti di breve termine	(+)	0,00
S2) Entrate Titolo 5.03 per Riscossione crediti di medio-lungo termine	(+)	0,00
T) Entrate Titolo 5.04 relative a Altre entrate per riduzioni di attività finanziarie	(+)	0,00
X1) Spese Titolo 3.02 per Concessione crediti di breve termine	(-)	0,00
X2) Spese Titolo 3.03 per Concessione crediti di medio-lungo termine	(-)	0,00
Y) Spese Titolo 3.04 per Altre spese per incremento di attività finanziarie	(-)	0,00
Y1) Fondo pluriennale vincolato per incremento di attività finanziarie (di spesa)	(-)	0,00
Y2) Fondo pluriennale vincolato per spese Titolo 3.01 Acquisizioni di attività finanziarie iscritto in spesa	(+)	0,00
VF/1) Variazioni attività finanziaria - saldo di competenza		0,00
- Risorse accantonate - attività finanziarie stanziare nel bilancio dell'esercizio N	(-)	0,00
- Risorse vincolate - attività finanziarie nel bilancio	(-)	0,00
VF/2) Variazioni attività finanziaria - equilibrio di bilancio		0,00
- Variazione accantonamenti - attività finanziarie effettuata in sede di rendiconto(+)/(-)	(-)	0,00
VF/3) Variazioni attività finanziaria - equilibrio complessivo		0,00
W/1) RISULTATO DI COMPETENZA (W/1 = O/1 + Z/1)		1.127.277,47
W/2) EQUILIBRIO DI BILANCIO (W/2 = O/2 + Z/2)		140.746,92
W/3) EQUILIBRIO COMPLESSIVO (W/3 = O/3 + Z/3)		272.287,92
Saldo corrente ai fini della copertura degli investimenti pluriennali:		
O1) Risultato di competenza di parte corrente		236.170,89
Utilizzo risultato di amministrazione per il finanziamento di spese correnti ricorrenti e per il rimborso dei prestiti al netto del Fondo anticipazione di liquidità	(-)	311.610,42
Entrate non ricorrenti che non hanno dato copertura a impegni	(-)	0,00
- Risorse accantonate di parte corrente stanziare nel bilancio dell'esercizio N (1)	(-)	351.406,00
- Variazione accantonamenti di parte corrente effettuata in sede di rendiconto (+)/(-)(2)	(-)	-131.541,00
- Risorse vincolate di parte corrente nel bilancio (3)	(-)	24.977,64
Equilibrio di parte corrente ai fini della copertura degli investimenti pluriennali.		-320.282,17
A) Indicare l'importo iscritto in entrata del conto del bilancio alla corrispondente voce riguardante il fondo pluriennale vincolato.		
C) Si tratta delle entrate in conto capitale relative ai soli contributi agli investimenti destinati al rimborso prestiti corrispondenti alla voce del piano dei conti finanziario con codifica E.4.02.06.00.000.		
D1) Indicare l'importo complessivo delle voci relative al corrispondente fondo pluriennale vincolato risultante in spesa del conto del bilancio		
E) Si tratta delle spese del titolo 2 per trasferimenti in conto capitale corrispondenti alla voce del piano dei conti finanziario con codifica U.2.04.00.00.000.		
Q) Indicare l'importo iscritto in entrata del conto del bilancio alla corrispondente voce riguardante il fondo pluriennale vincolato.		

S1) Si tratta delle entrate del titolo 5 limitatamente alle riscossioni crediti di breve termine corrispondenti alla voce del piano dei conti finanziario con codifica E.5.02.00.00.000.		
S2) Si tratta delle entrate del titolo 5 limitatamente alle riscossioni crediti di medio-lungo termine corrispondenti alla voce del piano dei conti finanziario con codifica E.5.03.00.00.000.		
T) Si tratta delle entrate del titolo 5 limitatamente alle altre entrate per riduzione di attività finanziarie corrispondenti alla voce del piano dei conti finanziario con codifica E.5.04.00.00.000.		
U1) Indicare l'importo complessivo delle voci relative al corrispondente fondo pluriennale vincolato risultante in spesa del conto del bilancio		
X1) Si tratta delle spese del titolo 3 limitatamente alle concessioni di crediti di breve termine corrispondenti alla voce del piano dei conti finanziario con codifica U.3.02.00.00.000.		
X2) Si tratta delle spese del titolo 3 limitatamente alle concessioni di crediti di medio-lungo termine corrispondenti alla voce del piano dei conti finanziario con codifica U.3.03.00.00.000.		
Y) Si tratta delle spese del titolo 3 limitatamente alle altre spese per incremento di attività finanziarie corrispondenti alla voce del piano dei conti finanziario con codifica U.3.04.00.00.000.		
(1) Inserire la quota corrente del totale della colonna c) dell'allegato a/1 "Elenco analitico delle risorse accantonate nel risultato di amministrazione" al netto dell'accantonamento al fondo anticipazioni di liquidità, già considerato ai fini della determinazione del saldo di parte corrente.		
(2) Inserire la quota corrente del I totale della colonna d) dell'allegato a/1 "Elenco analitico delle risorse accantonate nel risultato di amministrazione".		
(3) Inserire l'importo della quota corrente della prima colonna della riga n) dell'allegato a/2 "Elenco analitico delle risorse vincolate nel risultato di amministrazione".		
(4) Indicare l'importo della lettera VF/1) nell'equilibrio di parte corrente quando la lettera VF/3 è negativa; indicare l'importo della lettera VF/1 nell'equilibrio in conto capitale quando la lettera VF/3 è positiva. Nell'equilibrio di parte corrente l'importo della lettera VF/1 deve essere indicato con il segno positivo quando VF/1 è negativo, e con il segno negativo quando VF/1 è positivo; invece, nell'equilibrio in conto capitale l'importo della lettera VF/1 deve essere indicato con il segno positivo quando VF/1 è positivo, e con il segno negativo quando VF/1 è negativo.		
(5) Le quote accantonate in bilancio riguardanti le partite finanziarie devono essere aggiunte nell'equilibrio di parte corrente, se l'equilibrio complessivo VF/3 delle partite finanziarie è negativo, altrimenti sono aggiunte nelle corrispondenti voci dell'equilibrio in conto capitale.		
(6) Le quote vincolate riguardanti le partite finanziarie devono essere aggiunte nell'equilibrio di parte corrente, se l'equilibrio complessivo VF/3 delle partite finanziarie è negativo, altrimenti sono aggiunte nelle corrispondenti voci dell'equilibrio in conto capitale.		
(7) Le quote accantonate in sede di rendiconto riguardanti le partite finanziarie devono essere aggiunte nell'equilibrio di parte corrente se l'equilibrio complessivo VF/3 delle partite finanziarie è negativo, altrimenti sono inserite nell'equilibrio in conto capitale.		

A) Indicare l'importo iscritto in entrata del conto del bilancio alla corrispondente voce riguardante il fondo pluriennale vincolato.
 C) Si tratta delle entrate in conto capitale relative ai soli contributi agli investimenti destinati al rimborso prestiti corrispondenti alla voce del piano dei conti finanziario con codifica E.4.02.06.00.000.
 D1) Indicare l'importo complessivo delle voci relative al corrispondente fondo pluriennale vincolato risultante in spesa del conto del bilancio
 E) Si tratta delle spese del titolo 2 per trasferimenti in conto capitale corrispondenti alla voce del piano dei conti finanziario con codifica U.2.04.00.00.000.
 Q) Indicare l'importo iscritto in entrata del conto del bilancio alla corrispondente voce riguardante il fondo pluriennale vincolato.
 S1) Si tratta delle entrate del titolo 5 limitatamente alle riscossioni crediti di breve termine corrispondenti alla voce del piano dei conti finanziario con codifica E.5.02.00.00.000.
 S2) Si tratta delle entrate del titolo 5 limitatamente alle riscossioni crediti di medio-lungo termine corrispondenti alla voce del piano dei conti finanziario con codifica E.5.03.00.00.000.
 T) Si tratta delle entrate del titolo 5 limitatamente alle altre entrate per riduzione di attività finanziarie corrispondenti alla voce del piano dei conti finanziario con codifica E.5.04.00.00.000.
 U1) Indicare l'importo complessivo delle voci relative al corrispondente fondo pluriennale vincolato risultante in spesa del conto del bilancio
 X1) Si tratta delle spese del titolo 3 limitatamente alle concessioni di crediti di breve termine corrispondenti alla voce del piano dei conti finanziario con codifica U.3.02.00.00.000.
 X2) Si tratta delle spese del titolo 3 limitatamente alle concessioni di crediti di medio-lungo termine corrispondenti alla voce del piano dei conti finanziario con codifica U.3.03.00.00.000.
 Y) Si tratta delle spese del titolo 3 limitatamente alle altre spese per incremento di attività finanziarie corrispondenti alla voce del piano dei conti finanziario con codifica U.3.04.00.00.000.
 (1) Inserire la quota corrente del totale della colonna c) dell'allegato a/1 "Elenco analitico delle risorse accantonate nel risultato di amministrazione" al netto dell'accantonamento al fondo anticipazioni di liquidità, già considerato ai fini della determinazione del saldo di parte corrente.
 (2) Inserire la quota corrente del I totale della colonna d) dell'allegato a/1 "Elenco analitico delle risorse accantonate nel risultato di amministrazione".
 (3) Inserire l'importo della quota corrente della prima colonna della riga n) dell'allegato a/2 "Elenco analitico delle risorse vincolate nel risultato di amministrazione" al netto delle quote correnti vincolate al 31/12 finanziate dal risultato di amministrazione iniziale.

2.3 - Applicazione e utilizzo dell'avanzo 2024 al bilancio dell'esercizio 2025

Il rendiconto dell'esercizio 2024 si era chiuso con un avanzo di amministrazione di € 5.258.408,94

Con la deliberazione di approvazione del bilancio e/o con successive variazioni al bilancio di previsione sono state applicate quote di avanzo 2024 per €. 3.229.669,90

ATTO	DATA ATTO	DESCRIZIONE	IMPORTO
In sede di previsione		AVANZO DI AMMINISTRAZIONE VINCOLATO (avanzo Covid)	44.042
DC 41	11/06/2025	AVANZO DI AMMINISTRAZIONE VINCOLATO	200.000,00
DC49	30/07/2025	AVANZO DI AMMINISTRAZIONE VINCOLATO	19.709,32
DC49	30/07/2025	AVANZO DI AMMINISTRAZIONE VINCOLATO	69.658,10

DC 15	29/04/2025	AVANZO DI AMMINISTRAZIONE PER SPESE IN CONTO CAPITALE	471.528,42
DC 41	11/06/2025	AVANZO DI AMMINISTRAZIONE PER SPESE IN CONTO CAPITALE	449.300,00
DC49	30/07/2025	AVANZO DI AMMINISTRAZIONE PER SPESE IN CONTO CAPITALE	443.565,69
DC 67	30/09/2025	AVANZO DI AMMINISTRAZIONE PER SPESE IN CONTO CAPITALE	290.126,00
DC 80	30/11/2025	AVANZO DI AMMINISTRAZIONE PER SPESE IN CONTO CAPITALE	1.063.539,37
DC 15	29/04/2025	AVANZO DI AMMINISTRAZIONE ACCANTONATO	37.000,00
DC49	30/07/2025	AVANZO DI AMMINISTRAZIONE ACCANTONATO	20.689,00
DC 15	29/04/2025	AVANZO DI AMMINISTRZIONE NON VINCOLATO	20.000,00
DC 67	30/09/2025	AVANZO DI AMMINISTRZIONE NON VINCOLATO	100.512,00
TOTALE			3.229.669,90

L'utilizzo delle risorse del risultato di amministrazione al 31/12/2024 nel corso dell'esercizio 2025 è la seguente:

	Parte accantonata	Parte vincolata	Parte destinata agli investimenti	Parte disponibile	Totale
	832.540,00	663.015,44	2.721.690,05	1.041.163,45	5.258.408,94
Copertura dei debiti fuori bilancio					0,00
Salvaguardia equilibri di bilancio					0,00
Finanziamento spese di investimento					0,00
Finanziamento di spese correnti non permanenti				120.512,00	120.512,00
Estinzione anticipata dei prestiti					0,00
Altra modalità di utilizzo					0,00
Utilizzo parte accantonata	57.689,00				57.689,00
Utilizzo parte vincolata		333.409,42			333.409,42
Utilizzo parte destinata agli investimenti			2.718.059,48		2.718.059,48
Valore delle parti non utilizzate	774.851,00	329.606,02	3.630,57	920.651,45	2.028.739,04
Totale	832.540,00	663.015,44	2.721.690,05	1.041.163,45	5.258.408,94

Durante l'esercizio sono stati disposti utilizzi del fondo di riserva rispettivamente con le seguenti delibere di Giunta Comunale:

- n. 11 del 20/2/2025;
- n. 16 del 27/02/2025;
- n. 42 del 22/05/2025.

2.4 - Confronto tra previsioni iniziali, definitive e rendiconto

Dall’analisi delle previsioni iniziali di bilancio, delle previsioni definitivamente assestate e degli accertamenti/impegni assunti, si ricava il seguente raffronto:

RIEPILOGO ENTRATE - ANNO 2025

Ti t.	Descrizione	Previsione iniziale A	Previsione definitiva B	% Scost. C=B/A	Accertamenti D	% Realiz zo E=D/B	Riscossioni F	Residuo G=D-F
	Avanzo	44.042,00	3.229.669,90	7.333,16	0,00			
	Fondo Pluriennale Vincolato per spese correnti	57.261,00	57.261,00	100,00				
	Fondo Pluriennale Vincolato per spese in conto capitale e incremento att. fin.	0,00	305.056,00	0,00				
1	Titolo I - Entrate tributarie	6.177.392,00	6.218.753,58	100,67	6.462.967,59	103,93	6.099.152,25	363.815,34
2	Titolo II - Trasferimenti correnti	169.282,00	357.906,06	211,43	365.910,10	102,24	347.893,03	18.017,07
3	Titolo III - Entrate extratributarie	929.071,00	1.247.089,46	134,23	1.128.423,94	90,48	1.107.737,37	20.686,57
4	Titolo IV - Entrate in conto capitale	4.769.094,34	4.439.379,97	93,09	1.542.318,26	34,74	1.305.411,53	236.906,73
5	Titolo V - Riduzione Attività finanziaria	0,00	19.043,10	0,00	19.043,10	100,00	0,00	19.043,10
6	Titolo VI - Accensione mutui	0,00	0,00	0,00	0,00	0,00	0,00	0,00
7	Titolo VII - Anticipazioni di tesoreria	1.700.000,00	1.700.000,00	100,00	0,00	0,00	0,00	0,00
9	Titolo IX - Servizi contro terzi	1.175.000,00	1.735.529,18	147,70	1.275.858,46	73,51	1.275.852,15	6,31
	Totale	15.021.142,34	19.309.688,25	128,55	10.794.521,45	55,90	10.136.046,33	658.475,12

RIEPILOGO SPESE - ANNO 2025

Ti t.	Descrizione	Previsione iniziale A	Previsione definitiva B	% Scost. C=B/A	Impegni D	% Realiz zo E=D/B	Pagamenti F	Residuo G=D-F
1	Titolo I - Spese correnti	7.487.960,00	8.439.149,75	112,70	7.728.485,09	91,58	6.830.905,75	897.579,34
2	Titolo II - Spese in conto capitale	4.499.814,34	7.056.461,45	156,82	1.176.360,23	16,67	756.353,90	420.006,33
3	Titolo III - Incremento di attività finanziarie	0,00	0,00	0,00	0,00	0,00	0,00	0,00
4	Titolo IV - Rimborso dei prestiti	158.368,00	158.368,00	100,00	158.367,07	100,00	158.367,07	0,00
5	Titolo V - Chiusura anticipazione ricevute da tesorerie	1.700.000,00	1.700.000,00	100,00	0,00	0,00	0,00	0,00
7	Titolo VII - Spese per conto terzi	1.175.000,00	1.735.529,18	147,70	1.275.858,46	73,51	1.273.425,80	2.432,66
	Totale	15.021.142,34	19.089.508,38	127,08	10.339.070,85	54,16	9.019.052,52	1.320.018,33

La tabella sopra riportata evidenzia:

- in primo luogo, il grado di attendibilità e di definizione delle previsioni iniziali rispetto alle previsioni definitive risultanti dal bilancio assestate
- in secondo luogo, il grado di realizzazione delle previsioni di bilancio, ovvero delle entrate accertate e spese impegnate alla fine dell’esercizio rispetto alle previsioni definitive.

2.5 - Entrate e spese non ricorrenti

L’art. 25, c. 1, lett. b), L. 31 dicembre 2009, n. 196 distingue le entrate ricorrenti da quelle non ricorrenti, a secondo che si riferiscano a proventi la cui acquisizione sia prevista a regime ovvero limitata ad uno o più esercizi. Si ritiene che possa essere definita “a regime” un’entrata che si presenta con continuità in almeno cinque esercizi, per importi costanti nel tempo. In ogni caso, in considerazione della loro natura sono da considerarsi non ricorrenti le entrate riguardanti: i contributi per la sanatoria di abusi edilizi e sanzioni; i condoni; le entrate derivanti dall’attività straordinaria diretta al recupero evasione tributaria, le entrate per eventi calamitosi, le plusvalenze da alienazione, le accensioni di prestiti. Tutti i trasferimenti in conto capitale sono non ricorrenti, a meno che non siano espressamente definitivi “continuativi” dal provvedimento o dalla norma che

ne autorizza l'erogazione. Le altre entrate sono da considerarsi ricorrenti. Al risultato di gestione 2025 hanno contribuito le seguenti entrate correnti e spese correnti di carattere eccezionale e non ripetitivo.

ENTRATE CORRENTI NON RIPETITIVE	
E.102110.0 I.M.U. ESERCIZI PRECEDENTI	256.603,49
E.102820.0 TARI VIOLAZIONI	96.524,08
E.102920.0 TASI ESERCIZI PRECEDENTI	6.510,43
E.203710.0 CONTRIBUTO REGIONALE SUPERAMENTO BARRIERE ARCHITETTONICHE	16.501,52
E.314210.0 RIMBORSO SPESE CONSULTAZIONI ELETTORALI	19.971,50
Totale Entrate	396.111,02
SPESE CORRENTI NON RIPETITIVE	
U.101408.100 DISCARICHI E RESTITUZIONE TRIBUTI	17.964,00
U.101701.401 STRAORDINARI ELETTORALI	8.461,21
U.101708.400 SPESE CONSULTAZIONI ELETTORALI	21.804,70
U.109205.300 CONTRIBUTO SUPERAMENTO BARRIERE ARCHITETTONICHE	16.501,52
Totale Uscite	64.731,43
Sbilancio entrate meno spese non ripetitive	331.379,59

Rispetto lo sbilancio si evidenzia un risultato di competenza di parte corrente di € 455.450,60.

Sezione 3 – LE ENTRATE

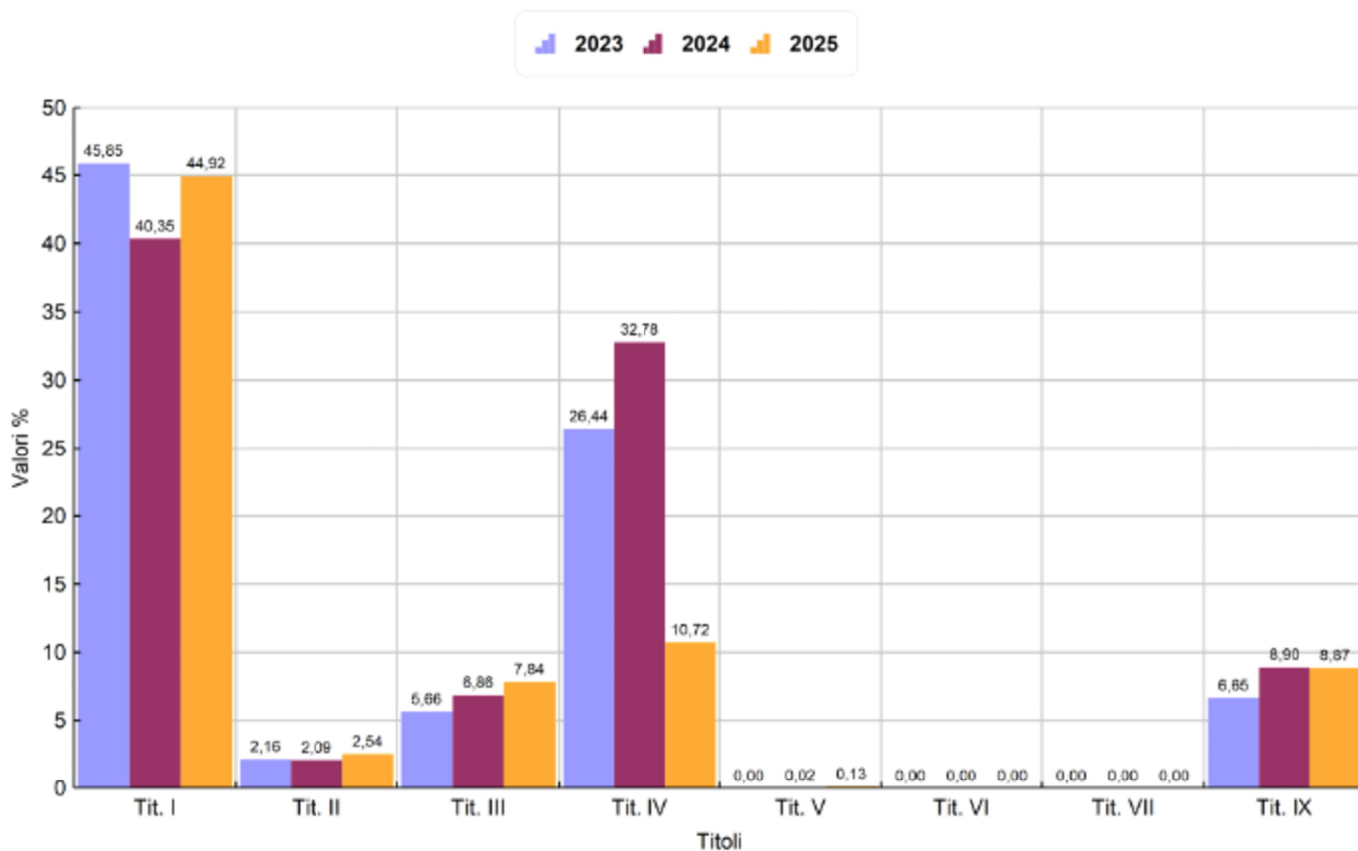
3.1 – Quadro generale delle entrate accertate

La seguente tabella riporta gli accertamenti di competenza delle entrate registrati negli ultimi quattro anni e ne evidenzia la composizione per titoli:

RIEPILOGO ENTRATE PER TITOLI CON TREND STORICO - ANNO 2025

Descrizione	2023	%	2024	%	2025	%
Titolo I - Entrate tributarie	6.576.317,67	45,85	6.402.707,63	40,35	6.462.967,59	44,92
Titolo II - Trasferimenti correnti	309.864,54	2,16	332.270,82	2,09	365.910,10	2,54
Titolo III - Entrate extratributarie	811.184,58	5,66	1.088.616,44	6,86	1.128.423,94	7,84
ENTRATE CORRENTI	7.697.366,79	53,67	7.823.594,89	49,30	7.957.301,63	55,31
Titolo IV - Entrate in conto capitale	3.792.491,70	26,44	5.201.925,51	32,78	1.542.318,26	10,72
Titolo V - Riduzione Attività finanziaria	0,00	0,00	3.133,45	0,02	19.043,10	0,13
Titolo VI - Accensione mutui	0,00	0,00	0,00	0,00	0,00	0,00
ENTRATE IN CONTO CAPITALE	3.792.491,70	26,44	5.205.058,96	32,80	1.561.361,36	10,85
Titolo VII - Anticipazioni di tesoreria	0,00	0,00	0,00	0,00	0,00	0,00
Titolo IX - Servizi contro terzi	953.925,85	6,65	1.412.888,79	8,90	1.275.858,46	8,87
TOTALE ACCERTAMENTI	12.443.784,34	86,76	14.441.542,64	91,00	10.794.521,45	75,03
Avanzo di amministrazione	669.486,18	4,67	1.100.288,26	6,93	3.229.669,90	22,45
FPV di entrata	1.229.469,12	8,57	327.981,22	2,07	362.317,00	2,52
Totale entrate	14.342.739,64		15.869.812,12		14.386.508,35	

Entrate per Titolo Anni 2023 - 2025



Relativamente alle entrate correnti, riconducendo le entrate tributarie e le entrate extra-tributarie all'unico comune denominatore delle entrate proprie, da contrapporre alle entrate derivate, si ottiene la seguente tabella, ancora più significativa del percorso progressivo intrapreso dal legislatore verso il federalismo fiscale e l'autonomia finanziaria dei comuni:

Autonomia finanziaria

Descrizione	2023	%	2024	%	2025	%
Entrate proprie (I e III)	7.387.502,25	96	7.491.324,07	96	7.591.391,53	95
Entrate derivate (II)	309.864,54	4	332.270,82	4	365.910,10	5
Entrate correnti	7.697.366,79	100	7.823.594,89	100	7.957.301,63	100

3.2 - Le entrate tributarie

La gestione delle entrate tributarie rileva il seguente andamento:

Ti t.	Tipologia	Cat.	Descrizione	Previsioni iniziali (A)	Previsioni Definitive (B)	% Scost. (C=B/A)	Accertamenti (D)	% di Realizzo (E=B/D)	Riscossioni (F)	Residui da Riportare (G=D-F)
1	101	6	Imposta municipale propria	2.000.000,00	2.000.000,00	100,00	2.092.349,83	104,62	1.991.917,45	100.432,38
1	101	8	Imposta comunale sugli immobili (ICI)	0,00	0,00	0,00	0,00	0,00	0,00	0,00
1	101	16	Addizionale comunale IRPEF	1.380.000,00	1.430.600,00	103,67	1.526.996,30	106,74	1.526.485,56	510,74
1	101	51	Tassa smaltimento rifiuti solidi urbani	1.787.424,00	1.836.380,78	102,74	1.895.407,74	103,21	1.632.559,63	262.848,11
1	101	53	Imposta comunale sulla pubblicità e diritto sulle pubbliche affissioni	0,00	0,00	0,00	0,00	0,00	0,00	0,00
1	101	61	Tributo comunale sui rifiuti e sui servizi	0,00	0,00	0,00	0,00	0,00	0,00	0,00
1	101	76	Tassa sui servizi comunali (TASI)	10.000,00	10.000,00	100,00	6.510,43	65,10	6.486,32	24,11
1	101	99	Altre imposte, tasse e proventi n.a.c.	0,00	0,00	0,00	0,00	0,00	0,00	0,00
1	301	1	Fondi perequativi dallo Stato	999.968,00	941.772,80	94,18	941.703,29	99,99	941.703,29	0,00
			TOTALE	6.177.392,00	6.218.753,58	1,01	6.462.967,59	1,04	6.099.152,25	363.815,34

Descrizione	Accertamenti di competenza	Riscossioni di competenza	% riscossione su accertamenti	Somma a residuo	FCDE
Recupero evasione ICI/IMU	256.603,49	160.359,39	62,49%	96.244,10	100.000,00
Recupero evasione Tarsu/Tari	96.524,08	91.210,42	94,49%	5.313,66	4.000,00
Recupero evasione TASI	6.510,43	6.486,32	100,00%	0,00	0,00
Totale	359.638,00	258.056,13	71,76%	101.557,76	104.000,00

- per fcde Tari il riferimento riguarda solo l'importo a residuo relativo al capitolo 102820 tari violazioni, in quanto la tabella riguarda solo il recupero tributario.

IMU

Il gettito 2025 è stato pari a € 2.092.349,83 di cui:

IMU ordinaria per € 1.835.746,34 e IMU recupero evasione per € 256.603,49

IMU recupero tributario

	Importo	%
Residui attivi al 1/1/2025	162.544,93	
Residui riscossi nel 2025	109.590,68	
Residui eliminati (+) o riaccertati (-)		
Residui al 31/12/2025	52.954,25	32,58%
Residui della competenza	96.244,10	
Residui totali	149.198,35	
FCDE al 31/12/2025	107.000,00	71,72%

TASI

Il Tributo per i servizi indivisibili, TASI, è stato abrogato dalla Legge di bilancio 2020 (L. n. 160/2019).

Il gettito 2025 è riferito solo agli incassi che derivano dal recupero di evasione su accertamenti di competenza dell'anno.

TARI/TARES

Per l'anno 2025 con Deliberazione di Consiglio n° 17 del 29.04.2025 sono state approvate le tariffe TARI.

Il gettito TARI ordinaria 2025 è stato pari ad € 1.798.883,66, mentre per recupero evasione € 96.524,08.

TARSU/TIA/TARI recupero tributario

	Importo	%
Residui attivi al 1/1/2025	533,77	
Residui riscossi nel 2025	533,77	
Residui eliminati (+) o riaccertati (-)	0,00	
Residui al 31/12/2025	0,00	0,00%
Residui della competenza	5.313,66	
Residui totali	5.313,66	
FCDE al 31/12/2025	4.000,00	75,28%

3.3 - I trasferimenti

La gestione relativa ai trasferimenti evidenzia il seguente andamento:

Tit .	Tipologia	Cat.	Descrizione	Previsioni iniziali (A)	Previsioni Definitive (B)	% Scost. (C=B/A)	Accertamenti (D)	% di Realizz o (E=B/D)	Riscossioni (F)	Residui da Riportare (G=D-F)
2	101	1	Trasferimenti correnti da Amministrazioni CENTRALI	138.282,00	247.746,62	179,16	277.891,55	112,17	277.891,55	0,00
2	101	2	Trasferimenti correnti da Amministrazioni LOCALI	31.000,00	95.763,90	308,92	88.018,55	91,91	70.001,48	18.017,07
2	102	1	Trasferimenti correnti da Famiglie	0,00	0,00	0,00	0,00	0,00	0,00	0,00
2	103	1	Sponsorizzazioni da imprese	0,00	0,00	0,00	0,00	0,00	0,00	0,00
2	103	2	Altri trasferimenti correnti da imprese	0,00	0,00	0,00	0,00	0,00	0,00	0,00
2	104	1	Trasferimenti correnti da Istituzioni Sociali Private	0,00	0,00	0,00	0,00	0,00	0,00	0,00
2	105	1	Trasferimenti correnti dall'Unione Europea	0,00	14.395,54	0,00	0,00	0,00	0,00	0,00
			TOTALE	169.282,00	357.906,06	2,11	365.910,10	1,02	347.893,03	18.017,07

3.4 - Le entrate extra-tributarie

La gestione relativa alle entrate extra-tributarie ha registrato il seguente andamento:

Tit.	Tipologia	Cat.	Descrizione	Previsioni iniziali (A)	Previsioni Definitive (B)	% Scost. (C=B/A)	Accertamenti (D)	% di Realizzo (E=B/D)	Riscossioni (F)	Residui da Riportare (G=D-F)
3	100	1	Vendita di beni	0,00	21.431,82	0,00	13.742,06	64,12	13.742,06	0,00
3	100	2	Entrate dalla vendita e dall'erogazione di servizi	197.888,00	219.870,43	111,11	215.753,23	98,13	208.103,23	7.650,00
3	100	3	Proventi derivanti dalla gestione dei beni	558.683,00	589.783,00	105,57	556.232,20	94,31	550.404,51	5.827,69
3	200	1	Entrate da amministrazioni pubbliche derivanti dall'attività di controllo e repressione delle regolarità e degli illeciti	0,00	0,00	0,00	0,00	0,00	0,00	0,00
3	200	2	Entrate da famiglie derivanti dall'attività di controllo e repressione delle irregolarità e degli illeciti	0,00	0,00	0,00	1.493,22	0,00	1.493,22	0,00
3	200	3	Entrate da Imprese derivanti dall'attività di controllo e repressione delle irregolarità e degli illeciti	0,00	7.364,63	0,00	8.063,07	109,48	8.063,07	0,00
3	300	3	Altri interessi attivi	0,00	2.562,13	0,00	2.885,13	112,61	2.885,13	0,00
3	400	3	Entrate derivanti dalla distribuzione di utili e avanzi	90.000,00	174.450,89	193,83	174.450,89	100,00	174.450,89	0,00
3	500	1	Indennizzi di assicurazione	10.000,00	12.660,00	126,60	4.127,62	32,60	4.127,60	0,02
3	500	2	Rimborsi in entrata	25.500,00	104.785,34	410,92	67.175,15	64,11	65.483,54	1.691,61
3	500	99	Altre entrate correnti n.a.c.	47.000,00	114.181,22	242,94	84.501,37	74,01	78.984,12	5.517,25
			TOTALE	929.071,00	1.247.089,46	1,34	1.128.423,94	0,90	1.107.737,37	20.686,57

Sanzioni amministrative pecuniarie per violazione codice della strada (art. 142 e 208 D.lgs. 285/92).

La gestione delle sanzioni pecuniarie per violazione codice della strada è effettuata dall'Unione Comunale Reno Galliera.

Proventi dei beni dell'ente: fitti attivi

Le entrate accertate nell'anno 2025 sono pari ad 52.574,01 (fitti attivi).

La movimentazione delle somme rimaste a residuo per fitti attivi e canoni patrimoniali è stata la seguente:

FITTI ATTIVI

	Importo	%
Residui attivi al 1/1/2025	2.481,82	
Residui riscossi nel 2025	2.481,82	
Residui eliminati (+) o riaccertati (-)	0,00	
Residui al 31/12/2025	0,00	0,00%
Residui della competenza	296,91	
Residui totali	296,91	
FCDE al 31/12/2025	270,00	90,94%

3.5 - Le entrate in conto capitale e da riduzione attività finanziarie

La gestione relativa alle entrate del titolo IV e V evidenzia il seguente andamento:

Descrizione	Previsioni iniziali	Previsioni definitive	Totale accertamenti	Percentuale realizzo Acc su Prev def
Tributi in conto capitale	-	89.340,43	89.340,43	100,00%
Contributi agli investimenti	2.624.504,14	2.559.191,69	188.803,79	7,38%
Altri trasferimenti in conto capitale	-	89.455,09	94.430,91	105,57%
Entrate da alienazione di beni materiali e immateriali	854.977,20	429.000,00	26.000,00	6,07%
Altre entrate in conto capitale	1.289.613,00	1.272.392,76	1.143.743,13	89,89%
Totale entrate in conto capitale	4.769.094,34	4.439.379,97	1.542.318,26	34,75%
<i>Alienazione di attività finanziarie</i>				
Totale entrate da riduzione attività finanziarie		19.043,10	19.043,10	100%

Le principali voci di entrata sono rappresentate da: oneri di costruzione.

Contributi per permessi di costruire

La legge n. 232/2016 (art. 1, comma 460) ha previsto che dal 1° gennaio 2018 le entrate da titoli abitativi e relative sanzioni siano destinati esclusivamente e senza vincoli temporali a:

- realizzazione e manutenzione ordinaria e straordinaria delle opere di urbanizzazione primaria e secondaria;
- risanamento di complessi edilizi compresi nei centri storici e nelle periferie degradate;
- interventi di riuso e di rigenerazione;
- interventi di demolizione di costruzioni abusive;
- acquisizione e realizzazione di aree verdi destinate ad uso pubblico;
- interventi di tutela e riqualificazione dell’ambiente e del paesaggio, anche ai fini della prevenzione e della mitigazione del rischio idrogeologico e sismico e della tutela e riqualificazione del patrimonio rurale pubblico;
- interventi volti a favorire l’insediamento di attività di agricoltura in ambito urbano;
- spese di progettazione.

Gli accertamenti negli ultimi tre esercizi hanno subito la seguente evoluzione:

<i>Contributi permessi a costruire e relative sanzioni</i>	2023	2024	2025
Accertamento	1.262.991,32	1.252.963,92	957.463,13
Riscossione	1.262.991,32	1.252.963,92	957.463,13

3.6 - Entrate da riduzione di attività finanziarie

Non sussiste la casistica.

3.7 - I mutui

Nel corso dell'esercizio non sono stati assunti nuovi mutui.

Sezione 4 – LA GESTIONE DI CASSA

4.1 - Fondo di cassa

Il fondo di cassa al 31/12/2025 è così determinato:

Fondo di cassa netto al 31 dicembre 2025 (da conto del Tesoriere)	6.475.864,92
Fondo di cassa netto al 31 dicembre 2025 (da scritture contabili)	6.475.864,92

Il fondo di cassa vincolato è così determinato:

Fondo di cassa al 31 dicembre 2025	6.475.864,92
Di cui: quota vincolata del fondo di cassa al 31/12/2025 (a)	656.500,96
Quota vincolata utilizzata per spese correnti non reintegrata al 31/12/2025 (b)	-
TOTALE QUOTA VINCOLATA AL 31 DICEMBRE 2025 (a) + (b)	656.500,96

Alla data del 31/12 la cassa vincolata **risulta essere** pari ad € 656.500,96 e trattasi di fondi PNRR. Il totale delle reversali risultante dalla contabilità ed il relativo progressivo **corrisponde** con quanto riportato dal conto del tesoriere.

Il totale delle reversali al V livello del piano dei conti finanziario risultante dalla contabilità **corrisponde** con quanto riportato dal prospetto siope, allegato obbligatorio al rendiconto.

Il totale dei mandati risultante dalla contabilità ed il relativo progressivo **corrisponde** con quanto riportato dal conto del tesoriere.

Il totale dei mandati al V livello del piano dei conti finanziario risultante dalla contabilità **corrisponde** con quanto riportato dal prospetto siope, allegato obbligatorio al rendiconto.

Il fondo di cassa **corrisponde** con quanto indicato dal prospetto “disponibilità liquide” scaricabile dal sito web siope.it ed allegato obbligatorio al rendiconto della gestione.

L'Ente nel corso del 2025 non ha fatto ricorso all'utilizzo dell'anticipazione di tesoreria.

Durante l'esercizio i fondi vincolati sono stati movimentati secondo il seguente andamento:

DESCRIZIONE	IMPORTO
A) Fondo cassa vincolato al 1/1/2025	1.413.543,58
B) Incassi vincolati (come da reversali)	-
C) Pagamenti vincolati (come da mandati)	757.042,62
D) Fondo cassa vincolato di diritto	656.500,96
E) Utilizzo fondi vincolati per spese correnti (-)	
F) Reintegro fondi vincolati per spese correnti (+)	
G) Totale fondi vincolati in cassa al 31/12/2025 (d-e+f)	656.500,96
H) Quota non reintegrata (f-e)	-
I) Totale quota vincolata al 31/12/2025 (g+h)	656.500,96

Si da atto che trattasi fondi vincolati per PNRR.

L'ente nel corso del 2025 *non ha usufruito* dell'anticipazione di liquidità concessa dalla Cassa Depositi e Prestiti spa, ai sensi del D.L. n. 35/2013 e successive integrazioni e modificazioni.

Sezione 5 – LE SPESE

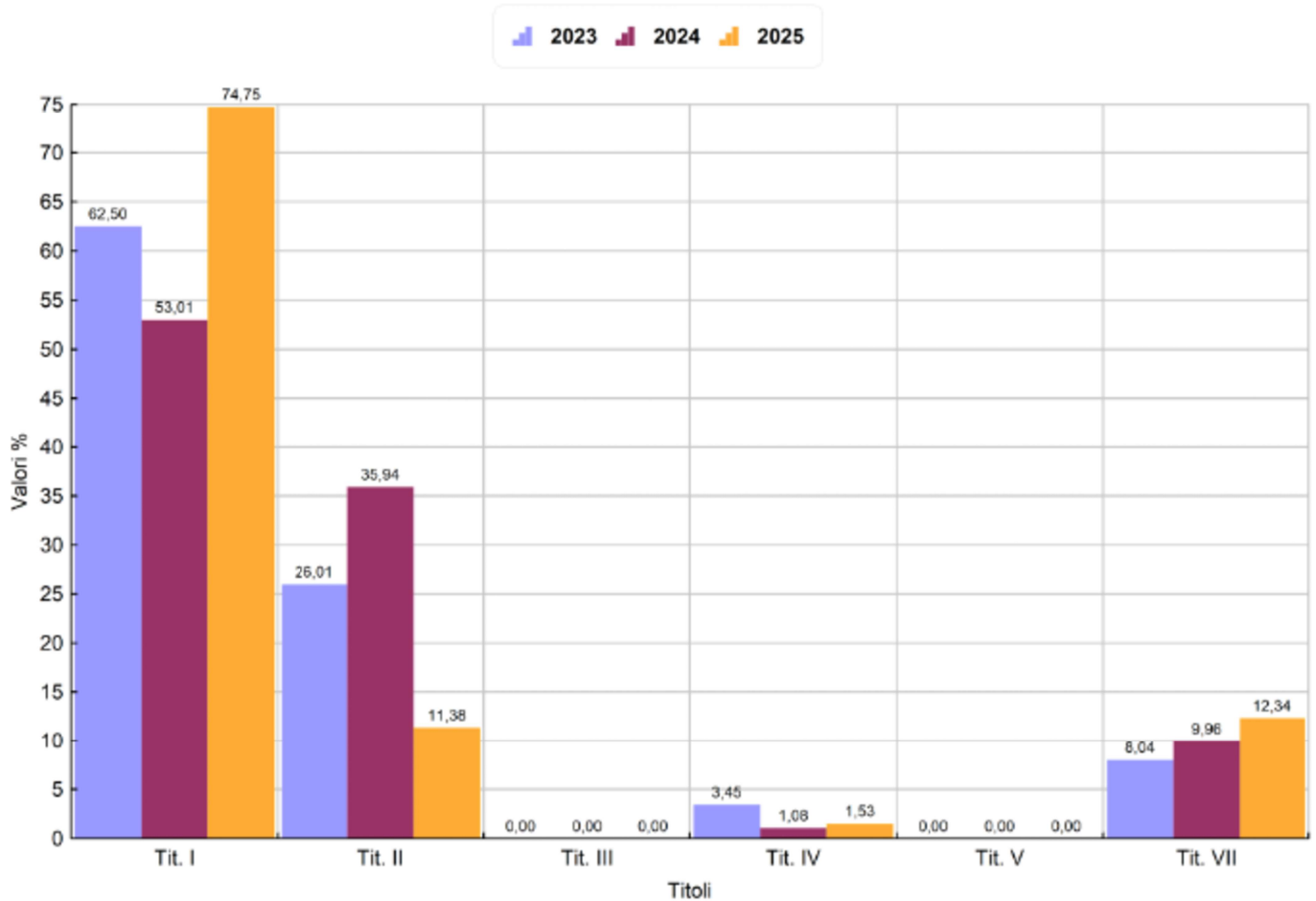
5. Le spese

La seguente tabella riporta gli impegni di competenza delle spese registrati negli ultimi tre anni e ne evidenzia la composizione per titoli:

RIEPILOGO SPESE PER TITOLI CON TREND STORICO - ANNO 2025

Descrizione	2023	%	2024	%	2025	%
Titolo I - Spese correnti	7.417.808,64	62,50	7.519.227,48	53,01	7.728.485,09	74,75
Titolo II - Spese in c/capitale	3.087.182,27	26,01	5.097.445,43	35,94	1.176.360,23	11,38
Titolo III - Spese incremento attività finanziarie	0,00	0,00	0,00	0,00	0,00	0,00
Titolo IV - Spese per rimborso prestiti	410.010,51	3,45	153.830,01	1,08	158.367,07	1,53
Titolo V - Chiusura di anticipazioni tesoriere	0,00	0,00	0,00	0,00	0,00	0,00
Titolo VII - Spese per servizi per c/terzi	953.925,85	8,04	1.412.888,79	9,96	1.275.858,46	12,34
TOTALE	11.868.927,27		14.183.391,71		10.339.070,85	100,00
Disavanzo di amministrazione	0,00	0,00	0,00	0,00	0,00	0,00
Totale spese	11.868.927,27	100,00	14.183.391,71	100,00	10.339.070,85	100,00

Spese per Titolo Anni 2023 - 2025



5.1 - Le spese correnti

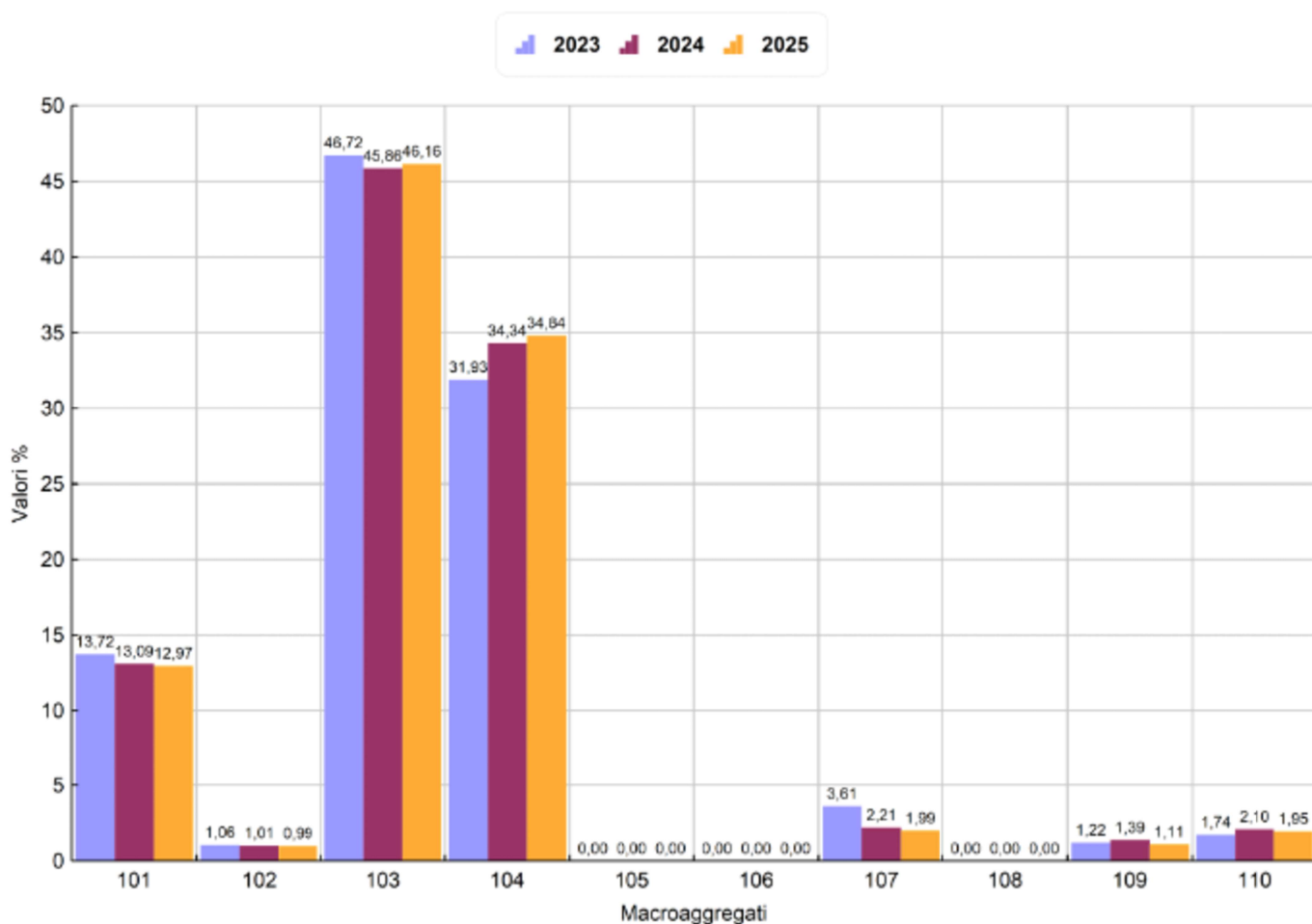
Le spese correnti sono rappresentate dal titolo I e comprendono tutte le spese di funzionamento dell’ente, ovvero quelle spese necessarie alla gestione ordinaria dei servizi, del patrimonio, ecc.

La gestione delle spese correnti degli ultimi tre anni, distinte per macroaggregati, riporta il seguente andamento:

RIEPILOGO SPESE CORRENTI PER MACROAGGREGATO CON TREND STORICO - ANNO 2025

Descrizione		2023	2024	2025
101	redditi da lavoro dipendente	1.018.072,62	984.209,46	1.002.347,29
102	imposte e tasse a carico ente	78.664,90	75.750,09	76.137,43
103	acquisto di beni e servizi	3.465.444,09	3.448.564,59	3.567.738,91
104	trasferimenti correnti	2.368.386,98	2.581.984,99	2.692.257,46
105	trasferimenti di tributi	0,00	0,00	0,00
106	fondi perequativi	0,00	0,00	0,00
107	interessi passivi	267.862,55	166.183,20	153.767,84
108	altre spese per redditi da capitale	0,00	0,00	0,00
109	rimborsi e poste correttive delle entrate	90.508,55	104.591,12	85.748,36
110	altre spese correnti	128.868,95	157.944,03	150.487,80
TOTALE		7.417.808,64	7.519.227,48	7.728.485,09

Spese per Titolo e Macro Aggr. Anni 2023 - 2025



Interessante anche l'analisi dei seguenti indicatori:

- ❖ la **rigidità della spesa corrente**, che mette in evidenza quanta parte delle entrate correnti viene destinata al pagamento di spese rigide, cioè le spese destinate al pagamento del personale e delle quote di ammortamento dei mutui;
- ❖ la **velocità di gestione delle spese correnti**, che indica la capacità dell'ente di gestire in modo efficace e rapido le proprie spese.

Incidenza spese rigide (ripiano disavanzo, personale e debito) su entrate correnti	16,52%
--	--------

Smaltimento debiti commerciali nati nell'esercizio	78,24%
--	--------

Per quanto riguarda la spesa corrente dell'esercizio di riferimento si rilevano le seguenti variazioni tra previsioni definitive e impegni assunti:

MACROAGGREGATO		Previsioni iniziali	Previsioni definitive	Impegni	di cui Impegni FPV	Economie	di cui Economie da FPV
0	Spese correnti	0,00	0,00	0,00	0,00	0,00	0,00
1	Redditi da lavoro dipendente	983.576,00	1.028.856,02	1.002.347,29	48.669,15	26.508,73	-4.921,85
2	Imposte e tasse a carico dell'ente	76.805,34	78.771,74	76.137,43	2.988,00	2.634,31	-682,00
3	Acquisto di beni e servizi	3.221.186,00	3.723.508,72	3.567.738,91	0,00	155.769,81	0,00
4	Trasferimenti correnti	2.443.235,66	2.728.696,05	2.692.257,46	0,00	36.438,59	0,00
7	Interessi passivi	164.251,00	156.251,00	153.767,84	0,00	2.483,16	0,00
9	Rimborsi e poste correttive delle entrate	83.756,00	118.584,85	85.748,36	0,00	32.836,49	0,00
10	Altre spese correnti	515.150,00	604.481,37	150.487,80	0,00	453.993,57	0,00
TOTALE		7.487.960,00	8.439.149,75	7.728.485,09	51.657,15	710.664,66	-5.603,85

5.1.1 - Riepilogo spese correnti per missioni e macro-aggregati

Il riepilogo complessivo degli impegni di spesa corrente suddiviso per missioni e macro-aggregati è il seguente:

SPESE CORRENTI - IMPEGNI 2025

MISSIONI E PROGRAMMI \ MACROAGGREGATI	Redditi da lavoro dipendente	Imposte e tasse a carico dell'ente	Acquisto di beni e servizi	Trasferimenti correnti	Interessi passivi	Altre spese per redditi da capitale	Rimborsi e note correttive delle entrate	Altre spese correnti	Totale
	101	102	103	104	107	108	109	110	100
MISSIONE 1 - Servizi istituzionali e generali e di gestione	868.610,63	69.108,94	594.644,02	1.267.774,99	0,00	0,00	85.028,36	114.874,75	3.000.041,69
MISSIONE 3 - Ordine pubblico e sicurezza	0,00	0,00	23.830,22	0,00	0,00	0,00	0,00	0,00	23.830,22
MISSIONE 4 - Istruzione e diritto allo studio	0,00	0,00	191.478,83	189.338,00	0,00	0,00	0,00	0,00	380.816,83
MISSIONE 5 - Tutela e valorizzazione dei beni e attività culturali	0,00	0,00	18.918,60	161.000,00	0,00	0,00	0,00	0,00	179.918,60
MISSIONE 6 - Politiche giovanili, sport e tempo libero	0,00	0,00	28.783,89	0,00	0,00	0,00	0,00	0,00	28.783,89
MISSIONE 7 - Turismo	0,00	0,00	0,00	0,00	0,00	0,00	0,00	0,00	0,00
MISSIONE 8 - Assetto del territorio ed edilizia abitativa	41.282,53	2.759,71	20.000,00	0,00	0,00	0,00	220,00	0,00	64.262,24
MISSIONE 9 - Sviluppo sostenibile e tutela del territorio e dell'ambiente	59.879,91	4.234,13	2.057.835,62	0,00	0,00	0,00	0,00	5.374,47	2.127.324,13
MISSIONE 10 - Trasporti e diritto alla mobilità	0,00	34,65	574.028,90	16.501,52	0,00	0,00	0,00	28.138,58	618.703,65
MISSIONE 11 - Soccorso civile	0,00	0,00	300,00	8.444,48	0,00	0,00	0,00	0,00	8.744,48
MISSIONE 12 - Diritti sociali, politiche sociali e famiglia	32.574,22	0,00	52.919,50	1.047.698,47	0,00	0,00	0,00	0,00	1.133.192,19
MISSIONE 13 - Tutela della salute	0,00	0,00	0,00	0,00	0,00	0,00	0,00	0,00	0,00
MISSIONE 14 - Sviluppo economico e competitività	0,00	0,00	0,00	0,00	0,00	0,00	0,00	0,00	0,00
MISSIONE 15 - Politiche per il lavoro e la formazione professionale	0,00	0,00	4.999,33	0,00	0,00	0,00	0,00	0,00	4.999,33
MISSIONE 16 - Agricoltura, politiche agroalimentari e pesca	0,00	0,00	0,00	1.500,00	0,00	0,00	0,00	0,00	1.500,00
MISSIONE 17 - Energia e diversificazione delle fonti energetiche	0,00	0,00	0,00	0,00	0,00	0,00	500,00	0,00	500,00
MISSIONE 19 - Relazioni internazionali	0,00	0,00	0,00	0,00	0,00	0,00	0,00	2.100,00	2.100,00
MISSIONE 20 - Fondi e accantonamenti	0,00	0,00	0,00	0,00	0,00	0,00	0,00	0,00	0,00
MISSIONE 50 - Debito pubblico	0,00	0,00	0,00	0,00	153.767,84	0,00	0,00	0,00	153.767,84
TOTALE GENERALE DELLE SPESE	1.002.347,29	76.137,43	3.567.738,91	2.692.257,46	153.767,84	0,00	85.748,36	150.487,80	7.728.485,09

5.1.2 - La spesa del personale

Con il D.L. 80/2021 Art, 6 c. 1-4 è stato introdotto il Piano integrato di attività e organizzazione (PIAO), che assorbe una serie di piani e programmi già previsti dalla normativa tra cui il Piano Triennale dei Fabbisogni del Personale.

La dotazione organica del personale, approvata contestualmente al PI.A.O, è la seguente:

TOTALE ENTE				
Categoria	In servizio	In uscita	In programmazione	TOTALI
Dir	0	0	0	0
FE	12	0	0	12
IS	7	0	1	8
OE	6	0	0	6
OP	0	0	0	0
Totale	25	1	3	26

Analisi della spesa di personale

In sede di rendiconto 2025, il rispetto del limite della spesa di personale di cui all'art. 1 comma 557- quater della legge 296/2006 viene riportato nella sottostante tabella:

	Media 2011/2013	2025
Spesa intervento 1/macroaggregato 101	1.740.567,22	1.002.347,29
Spese intervento 3/macroaggregato 103	32.080,64	42.879,44
Irap intervento 7/macroaggregato 102	88.126,56	67.044,68
Altre spese:Macroaggregato 9		50.525,00
Altre spese:Macroaggregato 4		14.641,33
Quota congelata personale passato in Se.R.A.	65.761,00	60.298,93
Quota RenoGalliera	217.832,07	780.458,45
Totale spese di personale (A)	2.144.369,49	2.018.195,12
(-) Componenti escluse (B)	120.944,36	225.014,33
di cui rinnovi contrattuali	0,00	103.041,56
(=) Componenti assoggettate al limite di spesa A-B	2.023.423,13	1.793.180,79

Media Entrate correnti	9.450.701,87
FCDE - Bilancio	258.240,80
Denominatore	9.192.461,07
Redditi da lavoro dipendente	1.016.988,62
Somministrazione	42.879,44

Segretario in convenzione	50.601,61
Quota spesa di personale UNIONE calcolata secondo criteri DPCM ripartita in percentuale sugli Enti facenti parte (esclusa irap)	914.474,88
Neutralizzazione arretrati contrattuali anni precedenti (D.L.36/2022, art.3 c.4-ter)	0,00
Neutralizzazione incentivi funzioni tecniche (Corte dei Conti Liguria, del. 1/2022)	-19.507,18
Numeratore	2.005.437,37

L'ente nel 2025 ha rispettato per le assunzioni a tempo determinato le disposizioni di cui all'art. 36 del D.Lgs.n.165/2001 nonché il limite di spesa di cui all'art. 9, comma 28 del D.L.n.78/2010, come aggiornato dal D.L. 113/2016 convertito nella Legge n. 160/2016.

L'ente in occasione di approvazione e successiva modifica del Piano Integrato delle Attività e di Organizzazione dell'Ente 2025/2027, approvato con delibera n. 6 del 30/01/2025 e successivamente modificato con delibere n. 53 del 11/06/2025, n. 93 del 05/12/2025, ha accertato che l'ente rispetto alle nuove regole assunzionali previste dall'art. 33, comma 2 del D.L.34/2019 si colloca quale ente virtuoso.

L'Organo di revisione ha espresso i seguenti pareri in tema di spesa di personale dipendente:

- Sottosezioni 3.1 del P.I.A.O. relative ai fabbisogni di personale e modifiche:
- Parere n° 1 del 18/01/2025 su approvazione Sottosezione 3.1 P.I.A.O. Fabbisogni di personale 2025/2027;
- Parere n° 6 del 05/06/2025 su primo aggiornamento Sottosezione 3.1 P.I.A.O. Fabbisogni di personale 2025/2027;
- Parere n° 19 del 30/11/2025 su secondo aggiornamento Sottosezione 3.1 P.I.A.O. Fabbisogni di personale 2025/2027.

Certificazioni fondi risorse decentrate:

- Parere n. 20 del 16/12/2025 Certificazione al Fondo delle Risorse decentrate del personale dipendente non dirigente anno 2025.

L'ente risulta aver approvato in via definitiva entro il 31/12/2025 il contratto per le risorse decentrate del personale dipendente anno 2025.

5.1.3 - La spesa per incarichi

Il limite della spesa annua per gli incarichi di collaborazione (senza distinzione) è stato fissato con Deliberazione del consiglio Comunale n. 1 del 17/03/2025, per il bilancio di previsione 2025/2027 in € 18.300,00 solo per l'anno 2025.

	Anno 2025	Anno 2026	Anno 2027
N. 1 del 17/03/2025	18.300,00	0,00	0,00

Fanno eccezione gli incarichi di progettazione affidati ai sensi D.Lgs. n. 36/2023.

In relazione al D.L. n. 66/2014, che ha fissato il limite di spesa per co.co.co. in relazione all'ammontare della spesa di personale risultante dal conto annuale (4,5% in caso di spesa inferiore a 5 milioni di euro e 1,1% in caso di spesa superiore), si dà atto che l'Ente non ha in essere co.co.co.

Si dà atto che in relazione al limite di spesa per incarichi di consulenza in materia informatica la spesa è in carico all'Unione Reno Galliera.

5.2 - Le spese in conto capitale: gli investimenti

Per quanto riguarda le spese in conto capitale dell'esercizio di riferimento si rilevano i seguenti impegni assunti suddivisi per missioni:

SPESE IN CONTO CAPITALE E SPESE PER INCREMENTO DI ATTIVITA' FINANZIARIE - IMPEGNI 2025

MISSIONI E PROGRAMMI \ MACROAGGREGATI	Tributi in conto capitale a carico dell'ente	Investimenti fissi lordi e acquisto di terreni	Contributi agli investimenti	Altri trasferimenti in conto capitale	Altre spese in conto capitale	Totale SPESE IN CONTO CAPITALE	Acquisizioni di attività finanziarie	Concessione crediti di breve termine	Concessione crediti di medio-lungo termine	Altre spese per incremento di attività finanziarie	Totale SPESE PER INCREMENTO DI ATTIVITA' FINANZIARIE
	201	202	203	204	205	200	301	302	303	304	300
MISSIONE 1 - Servizi istituzionali e generali e di gestione	0,00	233.501,12	12.882,71	0,00	31.886,98	278.270,81	0,00	0,00	0,00	0,00	0,00
MISSIONE 4 - Istruzione e diritto allo studio	0,00	366.211,52	0,00	0,00	0,00	366.211,52	0,00	0,00	0,00	0,00	0,00
MISSIONE 5 - Tutela e valorizzazione dei beni e attività culturali	0,00	0,00	28.000,00	0,00	0,00	28.000,00	0,00	0,00	0,00	0,00	0,00
MISSIONE 6 - Politiche giovanili, sport e tempo libero	0,00	196.485,75	0,00	0,00	202.242,19	398.727,94	0,00	0,00	0,00	0,00	0,00
MISSIONE 8 - Aspetto del territorio ed edilizia abitativa	0,00	0,00	0,00	0,00	0,00	0,00	0,00	0,00	0,00	0,00	0,00
MISSIONE 9 - Sviluppo sostenibile e tutela del territorio e dell'ambiente	0,00	29.885,36	0,00	0,00	0,00	29.885,36	0,00	0,00	0,00	0,00	0,00
MISSIONE 10 - Trasporti e diritto alla mobilità	0,00	58.501,29	0,00	0,00	0,00	58.501,29	0,00	0,00	0,00	0,00	0,00
MISSIONE 11 - Soccorso civile	0,00	0,00	0,00	0,00	0,00	0,00	0,00	0,00	0,00	0,00	0,00
MISSIONE 12 - Diritti sociali, politiche sociali e famiglia	0,00	16.763,31	0,00	0,00	0,00	16.763,31	0,00	0,00	0,00	0,00	0,00
TOTALE GENERALE DELLE SPESE	0,00	901.348,35	40.882,71	0,00	234.129,17	1.176.360,23	0,00	0,00	0,00	0,00	0,00

Gli investimenti attivati riguardano le seguenti opere (dettaglio impegni):

Anno Cap.	Missione	Descrizione Impegno	FPV	Importo
2025	6	INTERVENTI DI RISTRUTTURAZIONE DEL CENTRO GIOVANILE - CUP I49D24000070004 - PRESA D'ATTO DELLE RISULTANZE DI GARA E SUB-IMPEGNO DI SPESA.	S	198.789,31
2025	6	DETERMINA A CONTRARRE PER L'AFFIDAMENTO DEGLI INTERVENTI DI RISTRUTTURAZIONE DEL CENTRO GIOVANILE - CUP I49D24000070004	S	250,00
2025	6	LAVORI DI RISTRUTTURAZIONE DEL CENTRO GIOVANILE - CUP I49D24000070004. APPROVAZIONE DEL PROGETTO ESECUTIVO E IMPEGNO DI SPESA.	S	3.202,88
Totale finanziato da Fpv da rendiconto 2024				202.242,19
2025	1	PIANO NAZIONALE DI RIPRESA E RESILIENZA (PNRR) - MISSIONE 1 COMPONENTE 1 INVESTIMENTO 1.4 "SERVIZI E CITTADINANZA DIGITALE" - MISSIONE 1.4.3 "ADOZIONE APPIO - COMUNI (NOVEMBRE 2023) CUP I41F23001380006 CIG B5DFB2E504 - ACCERTAMENTO DI ENTRAT	N	2.744,00
2025	10	MANUTENZIONE STRAORDINARIA STRADE ANNO 2025. IMPEGNO DI SPESA.	N	12.776,71
2025	10	MANUTENZIONE STRAORDINARIA STRADE 2025 (CUP I47H25001120004) - AFFIDAMENTO DEI LAVORI E SUB-IMPEGNO DI SPESA.	N	35,00
2025	1	PROGETTO DI RIMESSA IN PRISTINO MANUTENZIONE STRAORDINARIA PER UNITA' IMMOBILIARE ADIBITA A NEGOZIO IN VIA DELLA LIBERTA' N. 51 - CUP I43J25000020004.	N	1.487,54
2025	1	SOSTITUZIONE DI UNA CALDAIA IN UN APPARTAMENTO POSTO IN VIA CURIEL N. 14.		

				3.900,00
2025	1	INTERVENTO DI MANUTENZIONE STRAORDINARIA SULL'IMMOBILE DI PROPRIETÀ COMUNALE IN VIA CURIEL N. 14.		4.087,00
2025	1	SOSTITUZIONE DI UNA CALDAIA IN UN ALLOGGIO POSTO IN VIA CURIEL N. 14. N		3.850,00
2025	1	LAVORI DI MANUTENZIONE STRAORDINARIA SULL'IMMOBILE DI PROPRIETÀ COMUNALE IN VIA CURIEL N. 14. N		32.249,99
2025	1	PROGRAMMA STRAORDINARIO 2020-2022 RECUPERO ED ASSEGNAZIONE DI ALLOGGI ERP - ANNUALITA' 2024 . N		15.426,00
2025	1	PROGETTO DI RIMESSA IN PRISTINO MANUTENZIONE STRAORDINARIA PER UNITA' IMMOBILIARE ADIBITA A NEGOZIO IN VIA DELLA LIBERTA' N. 51. CUP I43J2500020004. AFFIDAMENTO LAVORI E SUB-IMPEGNO DI SPESA.	N	14.247,55
2025	4	LAVORI DI REALIZZAZIONE DELLA NUOVA SCUOLA MEDIA NEL COMUNE DI SAN GIORGIO DI PIANO - PNRR MISSIONE 4 COMPONENTE 1 INVESTIMENTO 3.3 CUP I48E18000200006 - CIG CUC 8904778744 - CIG DERIVATO A06097F30E. APPROVAZIONE DEL TERZO STATO AVANZAMENTO N		136.399,86
2025	4	LAVORI DI REALIZZAZIONE DELLA NUOVA SCUOLA MEDIA NEL COMUNE DI SAN GIORGIO DI PIANO - PNRR MISSIONE 4 COMPONENTE 1 INVESTIMENTO 3.3 CUP I48E18000200006 - CIG CUC 8904778744 - CIG DERIVATO A06097F30E. PROVVEDIMENTO RELATIVO AL CERTIFICATO DI N		38.314,37
2025	4	LAVORI DI REALIZZAZIONE DELLA NUOVA SCUOLA MEDIA NEL COMUNE DI SAN GIORGIO DI PIANO - PNRR MISSIONE 4 COMPONENTE 1 INVESTIMENTO 3.3 CUP I48E18000200006 - CIG 8904778744. IMPEGNO DI SPESA PER ADEGUAMENTO PREZZI DI CUI ALL'ART. 26 DEL D.L. N		23.648,27
2025	12	SOSTITUZIONE DELLE GRONDAIE IN UNA PORZIONE DEL COPERTO DEL PLESSO SCOLASTICO DI VIA GRANDI. AFFIDAMENTO ED IMPEGNO DI SPESA. N		4.941,00
2025	4	LAVORI DI REALIZZAZIONE DELLA NUOVA SCUOLA MEDIA NEL COMUNE DI SAN GIORGIO DI PIANO - PNRR MISSIONE 4 COMPONENTE 1 INVESTIMENTO 3.3 CUP I48E18000200006 - IMPEGNO DI SPESA. N		90.358,58
2025	6	MANUTENZIONE STRAORDINARIA SPOGLIATOI TRIBUNA CAMPO DA CALCIO DEL CENTRO SPORTIVO - CUP I42H25000090004. AFFIDAMENTO LAVORI E SUB-IMPEGNO DI SPESA.	N	35,00
2025	6	FORNITURA E POSA DI INFISSO IN ALLUMINIO NELL'AREA SPOGLIATOI DELLA TRIBUNA DEL CAMPO DI CALCIO DEL CENTRO SPORTIVO DEL CAPOLUOGO. I N		3.123,20
2025	6	MANUTENZIONE STRAORDINARIA SPOGLIATOI TRIBUNA CAMPO DA CALCIO DEL CENTRO SPORTIVO - CUP I42H25000090004.	N	181,60 0,45
2025	12	LAVORI DI RESTAURO DELLA PARTE MONUMENTALE DEL CIMITERO DEL CAPOLUOGO - TERZO STRALCIO FUNZIONALE -	N	35,00
2025	1	PROGRAMMA INNOVATIVO NAZIONALE PER LA QUALITÀ DELL'ABITARE (PINQUA) - PNRR M5-C2 INVESTIMENTO 2.3 - FINANZIATO DALL'UNIONE EUROPEA - INIZIATIVA NEXT GENERATION EU - PROPOSTA ID 264 INTERVENTO ID 893 - UNA NUOVA SEDE PER L'UNIONE RENO GALLIE	N	83.687,04
2025	1	PROGRAMMA INNOVATIVO NAZIONALE PER LA QUALITÀ DELL'ABITARE (PINQUA) - PNRR M5-C2 INVESTIMENTO 2.3 - FINANZIATO DALL'UNIONE EUROPEA - INIZIATIVA NEXT GENERATION EU - PROPOSTA ID 264 INTERVENTO ID 893 - UNA NUOVA SEDE PER L'UNIONE RENO GALLIE	N	16.848,33
2025	1	INVESTIMENTO 2.3 - FINANZIATO DALL'UNIONE EUROPEA - INIZIATIVA NEXT GENERATION EU - PROPOSTA ID 264 INTERVENTO ID 893 - UNA NUOVA SEDE PER L'UNIONE RENO GALLIERA SITA IN SAN GIORGIO DI PIANO (BO) - CUP I41B21000300001 - CIG CUC 9573013C3A -	N	18.674,93
2025	6	REALIZZAZIONE DI UN'AREA PER LO SGAMBAMENTO CANI NELLA FRAZIONE DI CINQUANTA. AFFIDAMENTO LAVORI PER NUOVO ALLACCIAMENTO ALLA RETE IDRICA.	N	2.003,10
2025	1	"PNRR M5 C2 INVESTIMENTO 2.3 - NUOVA SEDE PER L'UNIONE RENO GALLIERA - MISSIONE 5 COMPONENTE 2 INVESTIMENTO 2.3 CUP I41B21000300001". N		5.299,21
2025	12	INCARICO PER LA PROGETTAZIONE ESECUTIVA, DIREZIONE LAVORI E COORDINAMENTO DELLA SICUREZZA IN FASE DI PROGETTAZIONE ED ESECUZIONE DEI LAVORI DI RESTAURO DELLA PARTE MONUMENTALE DEL CIMITERO DEL CAPOLUOGO - 3° STRALCIO FUNZIONALE. N		7.883,31
2025	1	PROGRAMMA INNOVATIVO NAZIONALE PER LA QUALITÀ DELL'ABITARE (PINQUA) - PNRR M5-C2 INVESTIMENTO 2.3 - FINANZIATO DALL'UNIONE EUROPEA - INIZIATIVA NEXT GENERATION EU - PROPOSTA ID 264 INTERVENTO ID 893 - UNA NUOVA SEDE PER L'UNIONE RENO GALLIE	N	1.220,00
2025	1	ROGRAMMA INNOVATIVO NAZIONALE PER LA QUALITÀ DELL'ABITARE (PINQUA) - PNRR M5-C2 INVESTIMENTO 2.3 - FINANZIATO DALL'UNIONE EUROPEA - INIZIATIVA NEXT GENERATION EU - PROPOSTA ID 264 INTERVENTO ID 893 - UNA NUOVA SEDE PER L'UNIONE RENO GALLIER	N	7.190,68
2025	10	SERVIZIO LUCE E DEI SERVIZI CONNESSI PER LE PUBBLICHE AMMINISTRAZIONI, IN SEGUITO AD ADESIONE A CONVENZIONE CONSIP. IMPEGNO DI SPESA PER GLI INTERVENTI DI MANUTENZIONE STRAORDINARIA SUGLI IMPIANTI DI PUBBLICA ILLUMINAZIONE ANNO 2025. N		12.190,99

2025	10	INSTALLAZIONE E MONTAGGIO DI ADDOBBI E LUMINARIE IN OCCASIONE DELLE FESTIVITA' NATALIZIE. IMPEGNO DI SPESA.	N	17.446,24
2025	10	SERVIZIO LUCE E DEI SERVIZI CONNESSI PER LE PUBBLICHE AMMINISTRAZIONI, IN SEGUITO AD ADESIONE A CONVENZIONE CONSIP. IMPEGNO DI SPESA PER GLI INTERVENTI DI MANUTENZIONE STRAORDINARIA SUGLI IMPIANTI DI PUBBLICA ILLUMINAZIONE ANNO 2025.	N	641,63
2025	10	RIPRISTINO LINEA DI PUBBLICA ILLUMINAZIONE DI PROPRIETA' DI ENEL SOLE S.R.L. IN VIA TALAMINI E VIE LIMITROFE. I	N	6.850,74
2025	10	POSA DI UN PUNTO LUCE A PARETE IN VIA ROSSI.	N	2.355,74
2025	6	REALIZZAZIONE DI UN'AREA PER LO SGAMBAMENTO CANI NELLA FRAZIONE DI CINQUANTA. .	N	9.724,00
2025	1	PROGRAMMA INNOVATIVO NAZIONALE PER LA QUALITÀ DELL'ABITARE (PINQUA) - PNRR M5-C2 INVESTIMENTO 2.3 - FINANZIATO DALL'UNIONE EUROPEA - INIZIATIVA NEXT GENERATION EU - PROPOSTA ID 264 INTERVENTO ID 893 - UNA NUOVA SEDE PER L'UNIONE	N	21.599,43
2025	1	PROGRAMMA INNOVATIVO NAZIONALE PER LA QUALITÀ DELL'ABITARE (PINQUA) - PNRR M5-C2 INVESTIMENTO 2.3 - FINANZIATO DALL'UNIONE EUROPEA - INIZIATIVA NEXT GENERATION EU - PROPOSTA ID 264 INTERVENTO ID 893 - UNA NUOVA SEDE PER L'UNIONE	N	989,42
2025	12	FORNITURA DI LASTRE COPRI-LOCULO PER LE OPERAZIONI DI TUMULAZIONE DI SALME.	N	3.904,00
2025	4	REALIZZAZIONE DI AREE SPORTIVE ALL'APERTO E OPERE DI COMPLETAMENTO DELLA NUOVA SCUOLA MEDIA (1° STRALCIO FUNZIONALE). AFFIDAMENTO INCARICO PER LA PROGETTAZIONE	N	48.975,68
2025	9	FORNITURA E POSA DI GIOCHI IN AREE PUBBLICHE. IMPEGNO DI SPESA.	N	29.050,88
2025	4	FORNITURA DI DISPOSITIVO DI COMUNICAZIONE BIDIREZIONALE (LINEA GSM) SUGLI ASCENSORI DELL'ISTITUTO COMPRENSIVO.	N	1.146,80
2025	4	FORNITURA DI DISPOSITIVO DI COMUNICAZIONE BIDIREZIONALE (LINEA GSM) SUGLI ASCENSORI DELL'ISTITUTO COMPRENSIVO.	N	1.146,80
2025	4	FORNITURA E POSA DI LINEA VITA STRUTTURALE SULL'EDIFICIO DELLA SCUOLA MEDIA "CUBOTTO". IMPEGNO DI SPESA.	N	3.769,80
2025	4	INCARICO PER LA PROGETTAZIONE DI FATTIBILITA' TECNICO-ECONOMICA E LA PROGETTAZIONE ESECUTIVA RELATIVA ALLA REALIZZAZIONE DI AREE SPORTIVE ALL'APERTO E OPERE DI COMPLETAMENTO DELLA NUOVA SCUOLA MEDIA (1° STRALCIO FUNZIONALE). LIQUIDAZIONE CO	N	35,00
2025	9	FORNITURA DI SEGGIOLINI PER ALTALENE. N		834,48
2025	4	REALIZZAZIONE DI AREE SPORTIVE ALL'APERTO E OPERE DI COMPLETAMENTO DELLA NUOVA SCUOLA MEDIA (1° STRALCIO FUNZIONALE) - CUP I45E22000400004. IMPEGNO DI SPESA.	N	17.475,36
2025	4	SOSTITUZIONE DELLE GRONDAIE IN UNA PORZIONE DEL COPERTO DEL PLESSO SCOLASTICO DI VIA GRANDI. AFFIDAMENTO ED IMPEGNO DI SPESA.	N	4.941,00
2025	10	LAVORI DI MANUTENZIONE STRAORDINARIA PER LA MESSA IN SICUREZZA DELLA RETE VIARIA - CUP I47H25001360004 - IMPEGNO DI SPESA.	N	6.169,24
2025	10	LAVORI DI MESSA IN SICUREZZA DELLA RETE VIARIA - CUP I47H25001360004. AFFIDAMENTO DEI LAVORI E SUB-IMPEGNO DI SPESA.	N	35,00
2025	1	PIANO NAZIONALE DI RIPRESA E RESILENZA (PNRR) - MISSIONE 1 COMPONENTE 1 INVESTIMENTO 2.2.3 "DIGITALIZZAZIONE E SEMPLIFICAZIONE DELLE PROCEDURE (SUAP E SUE) - COMUNI" - CUP I41F25000120006. IMPEGNO DI SPESA E ACCERTAMENTO D'ENTRATA.	N	3.904,00
2025	1	PIANO NAZIONALE DI RIPRESA E RESILENZA (PNRR) - MISSIONE 1 COMPONENTE 1 INVESTIMENTO 1.4 "SERVIZI E CITTADINANZA DIGITALE" - MISSIONE 1.4.1 "ESPERIENZA DEL CITTADINO NEI SERVIZI PUBBLICI" CUP I41F22003070006 CIG B595274022 - ACCERTAMENTO DI	N	5.440,71
2025	1	PIANO NAZIONALE DI RIPRESA E RESILENZA (PNRR) - MISSIONE 1 COMPONENTE 4 INVESTIMENTO 1.4 "SERVIZI E CITTADINANZA DIGITALE" MISURA 1.4.4 "ESTENSIONE DELL'UTILIZZO DELL'ANAGRAFE NAZIONALE DIGITALE (ANPR) - ADESIONE ALLO STATO CIVILE DIGITALE	N	3.538,00
2025	5	DESTINAZIONE QUOTA 7% ONERI DI URBANIZZAZIONE SECONDARIA ANNO 2025 AGLI ENTI DI CULTO AI SENSI DELLA LEGGE 27 GENNAIO 1977 N. 10 RECANTE "NORME IN MATERIA DI EDIFICABILITÀ DEI SUOLI" E DELLA		

		DELIBERA DELL'ASSEMBLEA LEGISLATIVA DELLA REGIONE N	28.000,00
2025	1	SALDO QUOTA CAPITALE ANNO 2025 N	375,00
2025	1	TRASFERIMENTO QUOTA CAPITALE ANNO 2025 N	31.511,98
Totale non FPV			974.118,04
Totale impegnato			1.176.360,23

e sono stati finanziati con

Fonti di finanziamento	2025	
	IMPORTO	INCIDENZA %
Entrate correnti destinate ad investimenti	-	0%
Avanzi di bilancio	-	0%
Alienazioni di beni e diritti patrimoniali	26.533,45	2%
Riscossioni di crediti	-	0%
Proventi concessioni edilizie	681.558,03	58%
Proventi concessioni cimiteriali	16.370,29	1%
Trasferimenti in conto capitale e Contributi	188.610,59	16%
Altro (monteizzazione verde, parcheggi, facoltà aggiuntiva perequativo ecc....)	61.045,68	
Avanzo di amministrazione destinato a investimenti		0%
Avanzo libero		
Fondo pluriennale vincolato	202.242,19	17%
TOTALE MEZZI PROPRI	1.176.360,23	
Mutui passivi	-	-
Prestiti obbligazionari	-	-

Sezione 6 – I SERVIZI PUBBLICI

Relativamente ai servizi pubblici a domanda individuale: servizi alla persona (asilo nido, campo solare, servizi integrativi e trasporto scolastico) con decorrenza 1/08/2017 sono stati conferiti in Unione Reno Galliera.

Sezione 7 – LA GESTIONE DEI RESIDUI

L'elenco dei residui attivi e passivi alla data del **31 dicembre 2025** da iscrivere nel conto del bilancio è stato approvato con deliberazione della Giunta comunale n. 20 in data 05/3/2026.

La gestione dei residui si è chiusa con un avanzo di € 1.117.455,07 così determinato:

Gestione dei residui		
Maggiori residui attivi riaccertati	+	4.174,87
Minori residui attivi riaccertati	-	1.636.194,97
Minori residui passivi riaccertati	+	2.749.475,17
SALDO GESTIONE RESIDUI	=	1.117.455,07

I residui al 1° gennaio dell’esercizio 2025 sono stati ripresi dal rendiconto dell’esercizio precedente (2024) e risultano così composti:

Residui Attivi

Gestione	Residui iniziali (A)	Residui riscossi (B)	Magg./Min. residui reimp. (C)	Residui da riportare (D)
TIT. 1 - ENTRATE CORRENTI DI NATURA TRIBUTARIA, CONTRIBUTIVA E PEREQUATIVA	821.190,51	187.673,57	-15.032,96	618.483,98
TIT. 2 - TRASFERIMENTI CORRENTI	88.401,45	81.820,72	0,00	6.580,73
TIT. 3 - ENTRATE EXTRATRIBUTARIE	62.706,35	29.132,58	-8.899,69	24.674,08
GEST. CORRENTE	972.298,31	298.626,87	-23.932,55	649.738,79
TIT. 4 - ENTRATE IN CONTO CAPITALE	4.563.438,47	67.309,24	-1.608.037,45	2.888.041,78
TIT. 5 - ENTRATE DA RIDUZIONE DI ATTIVITA' FINANZIARIE	0,00	0,00	0,00	0,00
TIT. 6 - ACCENSIONE PRESTITI	0,00	0,00	0,00	0,00
GEST. CAPITALE	4.563.438,47	67.309,24	-1.608.037,45	2.888.041,78
TIT. 7 - ANTICIPAZIONI DA ISTITUTO TESORIERE/CASSIERE	0,00	0,00	0,00	0,00
TIT. 9 - ENTRATE PER CONTO TERZI E PARTITE DI GIRO	30.000,00	7.155,00	0,00	22.845,00
TOTALE	5.565.736,78	373.091,11	-1.632.020,10	3.560.625,57

Residui Passivi

Gestione	Residui iniziali (A)	Residui pagati (B)	Magg./Min. residui riacc. (C)	Residui da riportare (D)
TIT. 1 - SPESE CORRENTI	1.181.253,22	699.419,47	-233.853,02	247.980,73
TIT. 2 - SPESE IN CONTO CAPITALE	7.424.673,93	3.011.658,38	-2.515.377,15	1.897.638,40
TIT. 4 - RIMBORSO DI PRESTITI	0,00	0,00	0,00	0,00
TIT. 5 - CHIUSURA DI ANTICIPAZIONI RICEVUTE DA ISTITUTO TESORIERE/CASSIERE	0,00	0,00	0,00	0,00
TIT. 7 - SPESE PER CONTO TERZI E PARTITE DI GIRO	44.858,21	8.916,67	-245,00	35.696,54
TOTALE	8.650.785,36	3.719.994,52	-2.749.475,17	2.181.315,67

7.1 - Il riaccertamento ordinario dei residui

Al termine dell’esercizio si è provveduto al **riaccertamento ordinario dei residui**, approvato con deliberazione della Giunta comunale n. 20 in data 05/03/2026, esecutiva.

Con tale deliberazione:

- nel bilancio dell’esercizio in cui era imputato l’impegno cancellato, si provvede a costituire (o a incrementare) il fondo pluriennale vincolato per un importo pari a quello dell’impegno cancellato;
- nel primo esercizio del bilancio di previsione si incrementa il fondo pluriennale iscritto tra le entrate, per un importo pari all’incremento del fondo pluriennale iscritto nel bilancio dell’esercizio precedente, tra le spese;
- nel bilancio dell’esercizio cui la spesa è reimputata si incrementano o si iscrivono gli stanziamenti di spesa necessari per la reimputazione degli impegni.

Nelle tabelle seguenti sono dettagliati gli accertamenti e gli impegni non esigibili che sono stati correttamente reimputati negli esercizi in cui saranno esigibili:

Titolo	Accertamenti reimputati	2026	2027	2028
Titolo 1				
Titolo 2	14.395,54	14.395,54		
Titolo 3				
Titolo 4	1.696.261,69	1.696.261,69		
Titolo 5				
Titolo 6				
Titolo 7				
TOTALE	1.710.657,23	1.710.657,23	-	-

Titolo	Impegni reimputati (+) FPV	2026	2027	2028
Titolo 1	71.745,54	71.745,54		
Titolo 2	4.559.071,72	4.559.071,72		
Titolo 3				
Titolo 4				
Titolo 5				
TOTALE	4.630.817,26	4.630.817,26	-	-

Al termine dell'esercizio la situazione dei residui era la seguente:

Residui Attivi

Gestione	Residui iniziali (A)	Residui riscossi (B)	Magg./Min. residui reimp. (C)
TIT. 1 - ENTRATE CORRENTI DI NATURA TRIBUTARIA, CONTRIBUTIVA E PEREQUATIVA	821.190,51	187.673,57	-15.032,96
TIT. 2 - TRASFERIMENTI CORRENTI	88.401,45	81.820,72	0,00
TIT. 3 - ENTRATE EXTRATRIBUTARIE	62.706,35	29.132,58	-8.899,69
GEST. CORRENTE	972.298,31	298.626,87	-23.932,65
TIT. 4 - ENTRATE IN CONTO CAPITALE	4.563.438,47	67.309,24	-1.608.087,45
TIT. 5 - ENTRATE DA RIDUZIONE DI ATTIVITA' FINANZIARIE	0,00	0,00	0,00
TIT. 6 - ACCENSIONE PRESTITI	0,00	0,00	0,00
GEST. CAPITALE	4.563.438,47	67.309,24	-1.608.087,45
TIT. 7 - ANTICIPAZIONI DA ISTITUTO TESORIERE/CASSIERE	0,00	0,00	0,00
TIT. 9 - ENTRATE PER CONTO TERZI E PARTITE DI GIRO	30.000,00	7.155,00	0,00
TOTALE	5.565.736,78	373.091,11	-1.632.020,10

Analisi anzianità dei residui

Residui	2020 E ANNI PRECEDENTI	2021	2022	2023	2024	2025	Totale
ATTIVI							
TITOLO I	0,00	148.372,36	90.791,68	105.039,53	274.280,41	363.815,34	982.299,32
TITOLO II	0,00	0,00	0,00	0,00	6.580,73	18.017,07	24.597,80
TITOLO III	730,78	1.578,57	3.114,00	4.208,20	15.042,53	20.686,57	45.360,65
TITOLO IV	14.450,02	1.600.000,00	5.000,00	260.784,50	1.007.807,26	236.906,73	3.124.948,51
TITOLO V	0,00	0,00	0,00	0,00	0,00	19.043,10	19.043,10
TITOLO IX	0,00	0,00	0,00	20.000,00	2.845,00	6,31	22.851,31
TOTALE	15.180,80	1.749.950,93	98.905,68	390.032,23	1.306.555,93	658.475,12	4.219.100,69
PASSIVI							
TITOLO I	0,00	2.918,24	55.445,82	75.782,04	113.834,63	897.579,34	1.145.560,07
TITOLO II	0,00	996.434,97	16.531,81	157.552,38	727.119,24	420.006,33	2.317.644,73
TITOLO VII	0,00	29.306,94	0,00	3.540,00	2.849,60	2.432,66	38.129,20
TOTALE	0,00	1.028.660,15	71.977,63	236.874,42	843.803,47	1.320.018,33	3.501.334,00

7.2 - I residui attivi

La gestione dei residui attivi durante l'esercizio si può riassumere nel seguente prospetto:

Gestione	Residui iniziali (A)	Residui riscossi (B)	Magg./Min. residui reimp. (C)	Residui da riportare (D)
GEST. CORRENTE	972.298,31	298.626,87	-23.932,65	649.738,79
GEST. CAPITALE	4.563.438,47	67.309,24	-1.608.087,45	2.888.041,78
TOTALE	5.565.736,78	373.091,11	-1.632.020,10	3.560.625,57

Gestione dei residui	Importo parziale
Maggiori residui attivi riaccertati (+)	4.174,87
Minori residui attivi riaccertati (-)	1.636.194,97
Saldo Gestione Residui	-1.632.020,10

Le voci che confluiscono tra i **minori residui attivi** accertati sono le seguenti:

Sub.	AnImp.	AnCap.	Descrizione Accertamento	Importo
0001	2024	2024	APPROVAZIONE RUOLO COATTIVO IMU.	-15.453,00
0004	2016	2016	Recupero somme	-3.615,33
0001	2022	2023	DEMOLIZIONE E RICOSTRUZIONE DI EDIFICIO PUBBLICO DESTINATO AD ASILO NIDO, FINALIZZATA ALLA CREAZIONE DI NUOVI POSTI. A	-213.480,94
0001	2022	2024	DEMOLIZIONE E RICOSTRUZIONE DI EDIFICIO PUBBLICO DESTINATO AD ASILO NIDO, FINALIZZATA ALLA CREAZIONE DI NUOVI POSTI.	-1.089.049,11
0001	2024	2024	PNRR - M4C111.1 - PIANO PER ASILI NIDO E SCUOLE DELL'INFANZIA E SERVIZI DI EDUCAZIONE E CURA PER LA PRIMA INFANZIA - FINANZIATO DALL'UNIONE EUROPEA - INIZIATIVA NEXT GENERATION EU - LAVORI DI DEMOLIZIONE E RICOSTRUZIONE DI EDIFICIO PUBBLICO	-210.950,89
0001	2022	2024	"PNRR M5 C2 INVESTIMENTO 2.3 - NUOVA SEDE PER L'UNIONE RENO GALLIERA - MISSIONE 5 COMPONENTE 2 INVESTIMENTO 2.3 CUP I41B21000300001".	-94.606,51
0001	2019	2019	APPROVAZIONE ED EMISSIONE RUOLO LAMPADE VOTIVE ANNO 2019.	-3.675,19
0001	2020	2020	APPROVAZIONE ED EMISSIONE RUOLO LAMPADE VOTIVE ANNO 2020.	-5.364,00
				-1.636.194,97

- a) residui attivi stralciati per **insussistenza** € 1.623.540,45;
- b) residui attivi inesigibili portati a patrimonio € 12.654,52;

Sub.	AnImp.	AnCap.	Descrizione Accertamento	Rif. C.B.	Importo
0004	2016	2016	Recupero somme	INE	-3.615,33
0001	2019	2019	APPROVAZIONE ED EMISSIONE RUOLO LAMPADE VOTIVE ANNO 2019.	INE	-3.675,19
0001	2020	2020	APPROVAZIONE ED EMISSIONE RUOLO LAMPADE VOTIVE ANNO 2020.	INE	-5.364,00
					-12.654,52

Le voci che confluiscono tra i **maggiori residui attivi** accertati sono le seguenti:

	Magg. Entrate
TARES VIOLAZIONI	420,04
DIRITTI DI SEGRETERIA ANAGRAFE	5,42
PROVENTI PER I SERVIZI DELLA REFEZIONE SCOLASTICA ELEMENTARE, MEDIA	1.339,90
SERVIZI SOCIO-EDUCATIVI MINORI (CENTRO GIOCO/POST-SCUOLA)	2.409,51
	4.174,87

Alla fine dell'esercizio i **residui attivi** provenienti dagli esercizi precedenti riguardano:

E / U	Capitolo	Art.	Anno	Descrizione	Da Riportare
PARTE ENTRATA					
Titolo 1 ENTRATE CORRENTI DI NATURA TRIBUTARIA, CONTRIBUTIVA E PEREQUATIVA					
Tipologia 101 Imposte tasse e proventi assimilati					
Cod. Bil. 1.0101.00 Imposte tasse e proventi assimilati					
E	102720	0	2021	TARES VIOLAZIONI	23,28
E	102810	0	2021	TARI (TASSA SUI RIFIUTI)	148.349,08
Totale Cod. Bil. 1.0101.00 Anno 2021					148.372,36
Cod. Bil. 1.0101.00 Imposte tasse e proventi assimilati					
E	102810	0	2022	TARI (TASSA SUI RIFIUTI)	90.791,68
Cod. Bil. 1.0101.00 Imposte tasse e proventi assimilati					
E	102810	0	2023	TARI (TASSA SUI RIFIUTI)	105.039,53
Cod. Bil. 1.0101.00 Imposte tasse e proventi assimilati					
E	102110	0	2024	LM.U. ESERCIZI PRECEDENTI	52.954,25
E	102810	0	2024	TARI (TASSA SUI RIFIUTI)	221.326,16
Totale Cod. Bil. 1.0101.00 Anno 2024					274.280,41
Totale 1.0101.00					618.483,98
Totale Titolo 1					618.483,98
Titolo 2 TRASFERIMENTI CORRENTI					
Tipologia 101 Trasferimenti correnti da Amministrazioni pubbliche					
Cod. Bil. 2.0101.00 Trasferimenti correnti da Amministrazioni pubbliche					
E	203720	0	2024	CONTRIBUTO REGIONALE PER LA TRANSIZIONE ENERGETICA	6.580,73
Totale 2.0101.00					6.580,73
Totale Titolo 2					6.580,73
Titolo 3 ENTRATE EXTRATRIBUTARIE					
Tipologia 100 Vendita di beni e servizi e proventi derivanti dalla gestione dei beni					
Cod. Bil. 3.0100.00 Vendita di beni e servizi e proventi derivanti dalla gestione dei beni					
E	301310	1	2008	PROVENTI PER I SERVIZI DELLA REFEZIONE SCOLASTICA ELEMENTARE,MEDIA	655,15
Cod. Bil. 3.0100.00 Vendita di beni e servizi e proventi derivanti dalla gestione dei beni					
E	301110	0	2021	PROVENTI ILLUMINAZIONE VOTIVA	1.578,57
Cod. Bil. 3.0100.00 Vendita di beni e servizi e proventi derivanti dalla gestione dei beni					
E	301110	0	2022	PROVENTI ILLUMINAZIONE VOTIVA	3.114,00
Cod. Bil. 3.0100.00 Vendita di beni e servizi e proventi derivanti dalla gestione dei beni					
E	301110	0	2023	PROVENTI ILLUMINAZIONE VOTIVA	1.764,00
Cod. Bil. 3.0100.00 Vendita di beni e servizi e proventi derivanti dalla gestione dei beni					
E	301110	0	2024	PROVENTI ILLUMINAZIONE VOTIVA	3.460,00
Totale 3.0100.00					10.571,72
Tipologia 500 Rimborsi e altre entrate correnti					
Cod. Bil. 3.0500.00 Rimborsi e altre entrate correnti					
E	313810	10	2016	INTROITI E RIMBORSI DIVERSI	75,63
Cod. Bil. 3.0500.00 Rimborsi e altre entrate correnti					
E	313810	700	2023	RIMBORSI VARI AREA TECNICA	2.444,20
Cod. Bil. 3.0500.00 Rimborsi e altre entrate correnti					
E	313810	10	2024	INTROITI E RIMBORSI DIVERSI	11.582,53
Totale 3.0500.00					14.102,36
Totale Titolo 3					24.674,08
Titolo 4 ENTRATE IN CONTO CAPITALE					
Tipologia 200 Contributi agli investimenti					
Cod. Bil. 4.0200.00 Contributi agli investimenti					

E	402210	30	2018	CONTRIBUTO STATALE MUTUI PER L'EDILIZIA SCOLASTICA	14.450,02
Cod. Bil. 4.0200.00 Contributi agli investimenti					
E	402440	30	2021	PNRR REALIZZAZIONE NUOVA SCUOLA MEDIA PNRR MISSIONE 4 COMPONENTE 1 INVESTIMENTO 3.3 CUP I48E18000200006	1.600.000,00
Cod. Bil. 4.0200.00 Contributi agli investimenti					
E	402010	50	2022	CONTRIBUTO PER INVESTIMENTI DESTINATI A MANUT. STRAORD STRADE, MARCIAPIEDE E ARREDO URBANO. LEGGE 234/2021.	5.000,00
Cod. Bil. 4.0200.00 Contributi agli investimenti					
E	402010	32	2023	PNRR EFFICIENTAMENTO ENERGETICO CENTRO SPORTIVO PNRR MISSIONE 2 COMPONENTE 4 INVESTIMENTO 2.2 CUP I44J23000050001	70.000,00
E	402010	50	2023	CONTRIBUTO PER INVESTIMENTI DESTINATI A MANUT. STRAORD STRADE, MARCIAPIEDE E ARREDO URBANO. LEGGE 234/2021.	2.500,00
E	402010	100	2023	PNRR M5 C2 INVESTIMENTO 2.3 NUOVA SEDE OER L'UNIONE RENO GALLIERA - CUP NUOVA SEDE OER L'UNIONE RENO GALLIERA - MISSIONE 5 COMPONENTE 2 INVESTIMENTO 2.3 CUP PNRR M5	188.284,50
Totale Cod. Bil. 4.0200.00 Anno 2023					260.784,50
Cod. Bil. 4.0200.00 Contributi agli investimenti					
E / U	Capitolo	Art.	Ann.	Descrizione	Da Riportare
E	402010	100	2024	PNRR M5 C2 INVESTIMENTO 2.3 NUOVA SEDE OER L'UNIONE RENO GALLIERA - CUP NUOVA SEDE PER L'UNIONE RENO GALLIERA - MISSIONE 5 COMPONENTE 2 INVESTIMENTO 2.3 CUP PNRR M5	1.007.807,26
Totale 4.0200.00					2.888.041,78
Totale Titolo 4					2.888.041,78
Titolo 9 ENTRATE PER CONTO TERZI E PARTITE DI GIRO					
Tipologia 100 Entrate per partite di giro					
Cod. Bil. 9.0100.00 Entrate per partite di giro					
E	6010	0	2024	ALTRE RITENUTE GIROCONTO TRIBUTARI	2.845,00
Totale 9.0100.00					2.845,00
Tipologia 200 Entrate per conto terzi					
Cod. Bil. 9.0200.00 Entrate per conto terzi					
E	6004	10	2023	RESTITUZIONE DEPOSITI CAUZIONALI PRESSO TERZI	20.000,00
Totale 9.0200.00					20.000,00
Totale Titolo 9					22.845,00
Totale PARTE ENTRATA					3.560.625,57

In relazione ai residui attivi più anziani di cinque anni conservati nel conto del bilancio, relativi all'esercizio 2020 e precedenti, si precisa che trattasi di un credito oggetto di contenzioso tuttora in corso, già stralciato dal bilancio ed inserito nel conto del patrimonio. È stato mantenuto a residuo l'importo di € 75,63, incassato nell'anno 2026. Analogamente, risulta presente un residuo di € 655,15, riaccertato e successivamente incassato nel 2026 a seguito di riscossione coattiva. Infine, permane un credito di € 14.450,02 relativo a mutui per l'edilizia scolastica, per il quale è tuttora in corso la rendicontazione e si è in attesa del relativo pagamento.

In allegato al rendiconto è inserito l'elenco dei crediti stralciati dal conto del bilancio per i quali non sono ancora intervenuti i termini di prescrizione.

7.3 - I residui passivi

La gestione dei residui passivi durante l'esercizio si può riassumere nel seguente prospetto:

Residui Passivi

Gestione	Residui iniziali (A)	Residui pagati (B)	Magg./Min. residui riacc. (C)	Residui da riportare (D)
TIT. 1 - SPESE CORRENTI	1.181.253,22	699.419,47	-233.853,02	247.980,73
TIT. 2 - SPESE IN CONTO CAPITALE	7.424.673,93	3.011.658,38	-2.515.377,15	1.897.638,40
TIT. 4 - RIMBORSO DI PRESTITI	0,00	0,00	0,00	0,00

TIT. 5 - CHIUSURA DI ANTICIPAZIONI RICEVUTE DA ISTITUTO TESORIERE/CASSIERE	0,00	0,00	0,00	0,00
TIT. 7 - SPESE PER CONTO TERZI E PARTITE DI GIRO	44.858,21	8.916,67	-245,00	35.696,54
	8.650.785,36	3.719.994,52	-2.749.475,17	2.181.315,67

Gestione dei residui	Importo parziale	Importo totale
Saldo gestione corrente	233.853,02	
Saldo gestione capitale	2.515.377,15 41.852,33	
Saldo gestione partite di giro	245,00	
Saldo totale		2.749.475,17

Le voci che confluiscono tra i **minori residui passivi** sono le seguenti:

Codice	Sub.	AnImp.	AnCap.	Descrizione Impegno	Importo
00052		2024	2024	CIG 7631950460 - REGOLARIZZAZIONE PREMIO POLIZZA ALL RISKS 31/12/2022-31/12/2023.	-5.267,95
00232		2023	2023	REGISTRAZIONE CONTRATTO I.M.E.	-245,00
00289		2022	2022	SALDO 5% A2A	-4.000,00
00291		2022	2022	5 PER MILLE IN ATTESA DI VERIFICA	-7.069,09
00294		2022	2022	TRASFERIMENTO	-5.962,80
00322		2023	2023	CIG 7631950460 - REGOLARIZZAZIONE PREMIO POLIZZA ALL RISKS 31/12/2022-31/12/2023	-4.000,00
DAREA10080	0001	2019	2020	REDAZIONE DELL'INVENTARIO DI EREDITA' IN SEGUITO AL LASCITO DI UNA CITTADINA SANGIORGESE. IMPEGNO DI SPESA.	-1.371,81
DAREA30005	0001	2024	2024	SERVIZIO DI TESORERIA. IMPEGNO DI SPESA ANNI 2024-2025-2026.	-6,70
DAREA30008	0002	2024	2024	CANONE DI MANUTENZIONE POS PAGOPA. IMPEGNO DI SPESA ANNO 2024.	-85,50
DAREA30009	0001	2022	2024	NOLEGGIO MULTIFUNZIONI UFFICI COMUNALI. IMPEGNO DI SPESA 01/01/2024-15/03/2024.	-184,93
DAREA30009	0002	2022	2024	NOLEGGIO MULTIFUNZIONI UFFICI COMUNALI. IMPEGNO DI SPESA 01/01/2024-15/03/2024.	-184,92
DAREA30009	0003	2022	2024	NOLEGGIO MULTIFUNZIONI UFFICI COMUNALI. IMPEGNO DI SPESA 01/01/2024-15/03/2024.	-500,00
DAREA30017	0002	2022	2024	INDENNITÀ SINDACO ASSESSORI 2024	-3.251,62
DAREA30029	0001	2022	2022	DIRITTI DI ROGITO SPETTANTI AL SEGRETARIO COMUNALE PRIMO TRIMESTRE 2022. IMPEGNO E LIQUIDAZIONE DI SPESA	-4.475,24
DAREA30039	0001	2024	2024	FORNITURA DI GAS NATURALE: IMPEGNO DI SPESA OTTOBRE 2024 - SETTEMBRE 2025. - GAS SALETTE 01/10/2024-31/12/2024	-662,94
DAREA30039	0002	2024	2024	FORNITURA DI GAS NATURALE: IMPEGNO DI SPESA OTTOBRE 2024 - SETTEMBRE 2025. - GAS CENTRO GIOVANI 01/10/2024-31/12/2024.	-97,53
DAREA30039	0003	2024	2024	FORNITURA DI GAS NATURALE: IMPEGNO DI SPESA OTTOBRE 2024 - SETTEMBRE 2025. - GAS CIMITERO 01/10/2024-31/12/2024.	-538,64
DAREA30040	0001	2023	2024	FORNITURA DI GAS NATURALE: IMPEGNO DI SPESA GENNAIO 2024 - SETTEMBRE 2024. SALETTE	-2.505,20
DAREA30040	0002	2023	2024	FORNITURA DI GAS NATURALE: IMPEGNO DI SPESA GENNAIO 2024 - SETTEMBRE 2024. CENTRO GIOVANI	-4.143,78
DAREA30040	0003	2023	2024	FORNITURA DI GAS NATURALE: IMPEGNO DI SPESA OTTOBRE 2023 - SETTEMBRE 2024. - CIMITERO	-2.105,14
DAREA30044	0001	2023	2024	ADESIONE ALLA CONVENZIONE CONSIP "APPARECCHIATURE MULTIFUNZIONE IN NOLEGGIO 2 - LOTTO 5". NOLEGGIO MACCHINA MULTIFUNZIONE - RAGIONERIA. - ANNO 2024	-54,53
DAREA30046	0001	2023	2023	DIRITTI DI ROGITO SPETTANTI AL SEGRETARIO COMUNALE TERZO TRIMESTRE 2023. IMPEGNO E LIQUIDAZIONE DI SPESA	-2.531,43
DAREA30048	0001	2022	2022	DIRITTI DI ROGITO SPETTANTI AL SEGRETARIO COMUNALE SECONDO TRIMESTRE 2022. IMPEGNO E LIQUIDAZIONE DI SPESA	-2.494,52
DAREA30057	0002	2024	2024	REGOLAZIONE PREMI E FRANCHIGIE ANNO 2024. IMPEGNO DI SPESA.	-9.322,41

DAREA30063	0002	2023	2024	UTENZA ACQUA ANNO 2024. IMPEGNO DI SPESA. - MAGAZZINO	-489,62
DAREA30063	0004	2023	2024	UTENZA ACQUA ANNO 2024. IMPEGNO DI SPESA. - SCUOLA ELEMENTARE	-2.939,15
DAREA30063	0005	2023	2024	UTENZA ACQUA ANNO 2024. IMPEGNO DI SPESA. - MEDIE	-5.283,21
DAREA30063	0007	2023	2024	UTENZA ACQUA ANNO 2024. IMPEGNO DI SPESA. - CENTRO GIOVANILE	-404,03
DAREA30063	0008	2023	2024	UTENZA ACQUA ANNO 2024. IMPEGNO DI SPESA. - AIUOLE	-1.288,25
DAREA30063	0009	2023	2024	UTENZA ACQUA ANNO 2024. IMPEGNO DI SPESA. - FONTANE	-3.095,64
DAREA30063	0010	2023	2024	UTENZA ACQUA ANNO 2024. IMPEGNO DI SPESA. - AREA PROTEZIONE CIVILE	-151,71
DAREA30063	0011	2023	2024	UTENZA ACQUA ANNO 2024. IMPEGNO DI SPESA. - UFFICI COMUNALI	-405,32
DAREA30063	0012	2023	2024	UTENZA ACQUA ANNO 2024. IMPEGNO DI SPESA. - ASILO NIDO	-510,00
DAREA30063	0014	2023	2024	UTENZA ACQUA ANNO 2024. IMPEGNO DI SPESA. - CENTRO SOCIALE	-387,12
DAREA30063	0015	2023	2024	UTENZA ACQUA ANNO 2024. IMPEGNO DI SPESA. - CIMITERO	-113,66
DAREA30066	0001	2024	2024	INCENTIVI PER LA GESTIONE DELLE ENTRATE	-3.114,97
DAREA30066	0002	2024	2024	INCENTIVI PER LA GESTIONE DELLE ENTRATE	-881,33
DAREA30066	0003	2024	2024	INCENTIVI PER LA GESTIONE DELLE ENTRATE	-264,80
DAREA30069	0001	2024	2024	RIMBORSI TRIBUTARI	-5.000,00
DAREA30077	0002	2022	2024	FORNITURA DI ENERGIA ELETTRICA ANNI 2023-2024. IMPEGNO DI SPESA. - MAGAZZINO	-191,48
DAREA30077	0005	2022	2024	FORNITURA DI ENERGIA ELETTRICA ANNI 2023-2024. IMPEGNO DI SPESA. - SCUOLA MEDIA	-4.844,38
DAREA30077	0006	2022	2024	FORNITURA DI ENERGIA ELETTRICA ANNI 2023-2024. IMPEGNO DI SPESA. - BIBLIOTECA	-459,15
DAREA30077	0007	2022	2024	FORNITURA DI ENERGIA ELETTRICA ANNI 2023-2024. IMPEGNO DI SPESA. - CENTRO GIOVANI	-177,65
DAREA30077	0008	2022	2024	FORNITURA DI ENERGIA ELETTRICA ANNI 2023-2024. IMPEGNO DI SPESA. - APPARTAMENTI COMUNALI	-638,10
DAREA30077	0009	2022	2024	FORNITURA DI ENERGIA ELETTRICA ANNI 2023-2024. IMPEGNO DI SPESA. - POMPE DI SOLLEVAMENTO	-1.113,40
DAREA30077	0010	2022	2024	FORNITURA DI ENERGIA ELETTRICA ANNI 2023-2024. IMPEGNO DI SPESA. - ILLUMINAZIONE PUBBLICA	-7.545,90
DAREA30077	0012	2022	2024	FORNITURA DI ENERGIA ELETTRICA ANNI 2023-2024. IMPEGNO DI SPESA. - ASILO NIDO	-1.740,48
DAREA30077	0013	2022	2024	FORNITURA DI ENERGIA ELETTRICA ANNI 2023-2024. IMPEGNO DI SPESA. - CIMITERO	-760,31
DAREA30079	0002	2022	2024	UTENZE TELEFONIA FISSA E MOBILE ANNI 2023-2024. IMPEGNI DI SPESA. - SCUOLA MATERNA	-145,50
DAREA30079	0003	2022	2024	UTENZE TELEFONIA FISSA E MOBILE ANNI 2023-2024. IMPEGNI DI SPESA. - SCUOLA ELEMENTARE	-1.097,64
DAREA30079	0004	2022	2024	UTENZE TELEFONIA FISSA E MOBILE ANNI 2023-2024. IMPEGNI DI SPESA. - SCUOLA MEDIA	-877,72
DAREA30079	0007	2022	2024	UTENZE TELEFONIA FISSA E MOBILE ANNI 2023-2024. IMPEGNI DI SPESA.	-320,00
DAREA30079	0008	2022	2024	UTENZE TELEFONIA FISSA E MOBILE ANNI 2023-2024. IMPEGNI DI SPESA. - TELEFONIA MOBILE SERVIZI GENERALI	-304,91
DAREA30079	0009	2022	2024	UTENZE TELEFONIA FISSA E MOBILE ANNI 2023-2024. IMPEGNI DI SPESA. - TELEFONIA MOBILE UFFICIO TECNICO	-176,09
DAREA40008	0001	2022	2022	PROROGA CONTRATTO GESTIONE CALORE IMMOBILI COMUNALI AI SENSI DI QUANTO PREVISTO DALL'ALLEGATO II DEL D.LGS. 115/2008 - IMPEGNO DI SPESA PER L'ANNO 2022.	-618,47
DAREA40008	0002	2022	2022	PROROGA CONTRATTO GESTIONE CALORE IMMOBILI COMUNALI AI SENSI DI QUANTO PREVISTO DALL'ALLEGATO II DEL D.LGS. 115/2008 - IMPEGNO DI SPESA PER L'ANNO 2022.	-13.576,06
DAREA40008	0003	2022	2022	PROROGA CONTRATTO GESTIONE CALORE IMMOBILI COMUNALI AI SENSI DI QUANTO PREVISTO DALL'ALLEGATO II DEL D.LGS. 115/2008 - IMPEGNO DI SPESA PER L'ANNO 2022.	-11.236,31
DAREA40008	0004	2022	2022	PROROGA CONTRATTO GESTIONE CALORE IMMOBILI COMUNALI AI SENSI	-18.933,60

				DI QUANTO PREVISTO DALL'ALLEGATO II DEL D.LGS. 115/2008 - IMPEGNO DI SPESA PER L'ANNO 2022.	
DAREA40008	0005	2022	2022	PROROGA CONTRATTO GESTIONE CALORE IMMOBILI COMUNALI AI SENSI DI QUANTO PREVISTO DALL'ALLEGATO II DEL D.LGS. 115/2008 - IMPEGNO DI SPESA PER L'ANNO 2022.	-7.138,28
DAREA40008	0008	2022	2022	PROROGA CONTRATTO GESTIONE CALORE IMMOBILI COMUNALI AI SENSI DI QUANTO PREVISTO DALL'ALLEGATO II DEL D.LGS. 115/2008 - IMPEGNO DI SPESA PER L'ANNO 2022.	-7.035,78
DAREA40018	0001	2025	2024	LAVORI DI RESTAURO DELLA PARTE MONUMENTALE DEL CIMITERO DEL CAPOLUOGO, 1^ STRALCIO FUNZIONALE - CUP I49D23000060004. SUB-IMPEGNO DI SPESA IN SEGUITO ALL' APPROVAZIONE DELLA PERIZIA DI VARIANTE E SUPPLETIVA.	-0,13
DAREA40020	0001	2023	2023	PROROGA CONTRATTO GESTIONE CALORE IMMOBILI COMUNALI AI SENSI DI QUANTO PREVISTO DALL'ALLEGATO II DEL D.LGS. 115/2008 - VARIAZIONE COMPENSATIVA TRA CAPITOLI DI SPESA DELLO STESSO MACROAGGREGATO (ART. 175, COMMA 5-QUATER, LETT. A) DEL D.LGS.	-2.774,74
DAREA40020	0001	2023	2024	PROROGA CONTRATTO GESTIONE CALORE IMMOBILI COMUNALI AI SENSI DI QUANTO PREVISTO DALL'ALLEGATO II DEL D.LGS. 115/2008 - VARIAZIONE COMPENSATIVA TRA CAPITOLI DI SPESA DELLO STESSO MACROAGGREGATO (ART. 175, COMMA 5-QUATER, LETT. A) DEL D.LGS.	-1.270,52
DAREA40020	0002	2023	2023	PROROGA CONTRATTO GESTIONE CALORE IMMOBILI COMUNALI AI SENSI DI QUANTO PREVISTO DALL'ALLEGATO II DEL D.LGS. 115/2008 - VARIAZIONE COMPENSATIVA TRA CAPITOLI DI SPESA DELLO STESSO MACROAGGREGATO (ART. 175, COMMA 5-QUATER, LETT. A) DEL D.LGS.	-5.840,45
DAREA40020	0003	2023	2023	PROROGA CONTRATTO GESTIONE CALORE IMMOBILI COMUNALI AI SENSI DI QUANTO PREVISTO DALL'ALLEGATO II DEL D.LGS. 115/2008 - VARIAZIONE COMPENSATIVA TRA CAPITOLI DI SPESA DELLO STESSO MACROAGGREGATO (ART. 175, COMMA 5-QUATER, LETT. A) DEL D.LGS.	-10.158,60
DAREA40020	0003	2023	2024	PROROGA CONTRATTO GESTIONE CALORE IMMOBILI COMUNALI AI SENSI DI QUANTO PREVISTO DALL'ALLEGATO II DEL D.LGS. 115/2008 - VARIAZIONE COMPENSATIVA TRA CAPITOLI DI SPESA DELLO STESSO MACROAGGREGATO (ART. 175, COMMA 5-QUATER, LETT. A) DEL D.LGS.	-1.446,56
DAREA40020	0008	2023	2023	PROROGA CONTRATTO GESTIONE CALORE IMMOBILI COMUNALI AI SENSI DI QUANTO PREVISTO DALL'ALLEGATO II DEL D.LGS. 115/2008 - VARIAZIONE COMPENSATIVA TRA CAPITOLI DI SPESA DELLO STESSO MACROAGGREGATO (ART. 175, COMMA 5-QUATER, LETT. A) DEL D.LGS.	-7.475,83
DAREA40020	0008	2023	2024	PROROGA CONTRATTO GESTIONE CALORE IMMOBILI COMUNALI AI SENSI DI QUANTO PREVISTO DALL'ALLEGATO II DEL D.LGS. 115/2008 - VARIAZIONE COMPENSATIVA TRA CAPITOLI DI SPESA DELLO STESSO MACROAGGREGATO (ART. 175, COMMA 5-QUATER, LETT. A) DEL D.LGS.	-996,96
DAREA40021	0005	2024	2024	FORNITURA DI MATERIALE DI FERRAMENTA DI VARIO GENERE NECESSARIO PER L'ESECUZIONE DEI LAVORI DI MANUTENZIONE AL PATRIMONIO COMUNALE. IMPEGNI DI SPESA.	-4,57
DAREA40026	0001	2024	2024	INTERVENTO STRAORDINARIO DI PULIZIA DELLA FOSSA DELL'ASCENSORE DELLA SEDE COMUNALE. IMPEGNO DI SPESA.	-878,40
DAREA40034	0001	2022	2022	APPROVAZIONE DEL DISCIPLINARE DI INCARICO PER LA SORVEGLIANZA ARCHEOLOGICA SUGLI SCAVI PER LA COSTRUZIONE DELLA NUOVA SCUOLA MEDIA DEL CAPOLUOGO. VARIAZIONE COMPENSATIVA TRA CAPITOLI DI SPESA DELLO STESSO MACROAGGREGATO (ART. 175, COMMA 5-QUATER, LETT. A) DEL D.LGS.	-561,20
DAREA40047	0001	2024	2024	CONFERIMENTO INCARICO DI CONSULENTE TECNICO DI PARTE PER LA DIFESA DINNANZI AL TRIBUNALE CIVILE DI BOLOGNA PER IL GIUDIZIO PROMOSSO DA I.M.E. SRL - IMPEGNO DI SPESA.	-3.489,20
DAREA40052	0001	2022	2022	INCARICO PER EFFICIENTAMENTO ENERGETICO IMMOBILI COMUNALI. IMPEGNO DI SPESA.	-6.100,00
DAREA40053	0001	2025	2024	SPESE DI ISTRUTTORIA PER IL RILASCIO DEL PARERE RELATIVO ALL'ALLACCIAMENTO DELL'IMPIANTO ANTICENDIO DELLA COSTRUENDA SCUOLA MEDIA. SUB-IMPEGNO DI SPESA.	-13,44
DAREA40060	0001	2022	2022	CONSULTAZIONE DI OPERATORI ECONOMICI MEDIANTE R.D.O. SUL MEPA PER L'AFFIDAMENTO DELL'ATTIVITA' DI ASSISTENZA TECNICA PER IL CONTROLLO DEL SERVIZIO ANTILARVALE/ADULTICIDA PER LA LOTTA ALLE ZANZARE NEL TERRITORIO COMUNALE PER IL PERIODO 01/05	-768,30
DAREA40060	0001	2022	2023	CONSULTAZIONE DI OPERATORI ECONOMICI MEDIANTE R.D.O. SUL MEPA PER L'AFFIDAMENTO DELL'ATTIVITA' DI ASSISTENZA TECNICA PER IL CONTROLLO DEL SERVIZIO ANTILARVALE/ADULTICIDA PER LA LOTTA ALLE ZANZARE NEL TERRITORIO COMUNALE PER IL PERIODO 01/05	-768,30
DAREA40060	0001	2022	2024	CONSULTAZIONE DI OPERATORI ECONOMICI MEDIANTE R.D.O. SUL MEPA PER L'AFFIDAMENTO DELL'ATTIVITA' DI ASSISTENZA TECNICA PER IL CONTROLLO DEL SERVIZIO ANTILARVALE/ADULTICIDA PER LA LOTTA ALLE ZANZARE NEL TERRITORIO COMUNALE PER IL PERIODO 01/05	-768,30
DAREA40067	0001	2024	2024	APPROVAZIONE DEL DISCIPLINARE D'INCARICO PROFESSIONALE PER L'INDIVIDUAZIONE DI INTERVENTI DI MIGLIORAMENTO DEGLI IMPIANTI ENERGETICI DEL CENTRO SPORTIVO. IMPEGNO DI SPESA.	-3.806,40
DAREA40069	0001	2023	2023	PNRR - M4C111.1 - PIANO PER ASILI NIDO E SCUOLE DELL'INFANZIA E SERVIZI DI EDUCAZIONE E CURA PER LA PRIMA INFANZIA - FINANZIATO DALL' UNIONE EUROPEA - INIZIATIVA NEXT GENERATION EU - LAVORI DI DEMOLIZIONE E RICOSTRUZIONE DI EDIFICIO PUBBLI	-210.950,90
DAREA40069	0001	2023	2024	PNRR - M4C111.1 - PIANO PER ASILI NIDO E SCUOLE DELL'INFANZIA E	-632.852,69

				SERVIZI DI EDUCAZIONE E CURA PER LA PRIMA INFANZIA - FINANZIATO DALL' UNIONE EUROPEA - INIZIATIVA NEXT GENERATION EU - LAVORI DI DEMOLIZIONE E RICOSTRUZIONE DI EDIFICIO PUBBLI	
DAREA40069	0001	2023	2024	PNRR - M4C111.1 - PIANO PER ASILI NIDO E SCUOLE DELL'INFANZIA E SERVIZI DI EDUCAZIONE E CURA PER LA PRIMA INFANZIA - FINANZIATO DALL' UNIONE EUROPEA - INIZIATIVA NEXT GENERATION EU - LAVORI DI DEMOLIZIONE E RICOSTRUZIONE DI EDIFICIO PUBBLI	-266.438,89
DAREA40069	0001	2024	2024	SERVIZIO DI MANUTENZIONE ORDINARIA SUGLI EROGATORI DI ACQUA INSTALLATI NELLE SCUOLE ELEMENTARI E MEDIE E NELLA BIBLIOTECA COMUNALE. IMPEGNO DI SPESA.	-146,40
DAREA40069	0002	2023	2023	PNRR - M4C111.1 - PIANO PER ASILI NIDO E SCUOLE DELL'INFANZIA E SERVIZI DI EDUCAZIONE E CURA PER LA PRIMA INFANZIA - FINANZIATO DALL' UNIONE EUROPEA - INIZIATIVA NEXT GENERATION EU - LAVORI DI DEMOLIZIONE E RICOSTRUZIONE DI EDIFICIO PUBBLI	-498.392,72
DAREA40070	0001	2023	2024	PROGRAMMA INNOVATIVO NAZIONALE PER LA QUALITÀ DELL'ABITARE (PINQUA) - PNRR M5-C2 INVESTIMENTO 2.3 - FINANZIATO DALL'UNIONE EUROPEA - INIZIATIVA NEXT GENERATION EU - PROPOSTA ID 264 INTERVENTO ID 893 : PROCEDURA NEGOZIATA PER L'APPALTO INTEG	-94.606,51
DAREA40070	0002	2023	2023	PROGRAMMA INNOVATIVO NAZIONALE PER LA QUALITÀ DELL'ABITARE (PINQUA) - PNRR M5-C2 INVESTIMENTO 2.3 - FINANZIATO DALL'UNIONE EUROPEA - INIZIATIVA NEXT GENERATION EU - PROPOSTA ID 264 INTERVENTO ID 893 : PROCEDURA NEGOZIATA PER L'APPALTO INTEG	-83.024,26
DAREA40078	0001	2023	2023	PNRR-M4C111.1-PIANO PER ASILI NIDO E SCUOLE DELL'INFANZIA E SERVIZI DI EDUCAZIONE E CURA PER LA PRIMA INFANZIA-FINANZIATO DALL' UNIONE EUROPEA-INIZIATIVA NEXT GENERATION EU-CUP I41B22000330006 - LAVORI DI DEMOLIZIONE E RICOSTRUZIONE DI EDIF	-17.128,80
DAREA40081	0001	2024	2024	RINNOVO DELL'ACCORDO QUADRO CON UN UNICO OPERATORE ECONOMICO PER L'AFFIDAMENTO DEL SERVIZIO DI MANUTENZIONE DEL VERDE PUBBLICO PER IL PERIODO 01/05/2022 - 31/12/2024 (CODICE CUP I45D19000030004 - CODICE CIG 9192640681) - AFFIDAMENTO DIRETTO	-0,01
DAREA40107	0001	2024	2024	MANUTENZIONE STRAORDINARIA STRADE ANNO 2024 - IMPEGNO DI SPESA.	-3.067,09
DAREA40118	0001	2025	2024	LAVORI DI REALIZZAZIONE DELLA NUOVA SCUOLA MEDIA NEL COMUNE DI SAN GIORGIO DI PIANO - PNRR MISSIONE 4 COMPONENTE 1 INVESTIMENTO 3.3 CUP I48E18000200006 - CIG CUC 8904778744 - CIG DERIVATO A06097F30E. APPROVAZIONE DEL SECONDO STATO AVANZAMEN	-0,01
DAREA40124	0001	2024	2024	FORNITURA DI MATERIALE PER LA MANUTENZIONE DELLE STRADE COMUNALI. IMPEGNO DI SPESA.	-3,47
DAREA40126	0001	2023	2023	REALIZZAZIONE DELLA NUOVA SCUOLA MEDIA NEL CAPOLUOGO - PNRR MISSIONE 4 COMPONENTE 1 INVESTIMENTO 3.3 CUP I48E18000200006 - CIG 8904778744 - PERIZIA DI VARIANTE SUPPLETIVA - IMPEGNO DI SPESA.	-159.244,78
DAREA40130	0002	2023	2023	PNRR - EFFICIENTAMENTO CENTRO SPORTIVO - PNRR MISSIONE 2, COMPONENTE 4, INVESTIMENTO 2.2 - CUP I44J23000050001 - ACCERTAMENTO ENTRATA ED IMPEGNO DI SPESA.	-3.045,90
DAREA40130	0003	2024	2024	EFFICIENTAMENTO PALESTRA CENTRO SPORTIVO - EX PNRR MISSIONE 2, COMPONENTE 4, INVESTIMENTO 2.2 - CUP I44J23000060006. AFFIDAMENTO LAVORI E PROVVEDIMENTI INERENTI E SEGUENTI.	-5.441,21
DAREA40135	0001	2024	2024	FORNITURA DI MATERIALE PER LA MANUTENZIONE DELLE STRADE COMUNALI. VARIAZIONE COMPENSATIVA TRA CAPITOLI DI SPESA DELLO STESSO MACROAGGREGATO (ART. 175, COMMA 5-QUATER, LETT. A) DEL D.LGS. N. 267/2000) ED IMPEGNO DI SPESA.	-27,48
DAREA40137	0001	2024	2024	EFFICIENTAMENTO ENERGETICO CENTRO SPORTIVO - CUP I44J24000200004 - IMPEGNO DI SPESA.	-7.782,56
DAREA40138	0001	2019	2020	AFFIDAMENTO DELL'INCARICO PER LA REDAZIONE DELLA DICHIARAZIONE DI RISPONDEZZA (DIRI) DELL'IMPIANTO ELETTRICO, PER LA PROGETTAZIONE E DIREZIONE LAVORI DEGLI IMPIANTI ELETTRICI NEL CIMITERO DEL CAPOLUOGO. IMPEGNO DI SPESA.	-474,80
DAREA40149	0001	2023	2023	PNRR-M4C111.1-PIANO PER ASILI NIDO E SCUOLE DELL'INFANZIA E SERVIZI DI EDUCAZIONE E CURA PER LA PRIMA INFANZIA-FINANZIATO DALL' UNIONE EUROPEA-INIZIATIVA NEXT GENERATION EU-CUP I41B22000330006-PROCEDURA NEGOZIATA SENZA PREVIA PUBBLICAZIONE	-2.166,49
DAREA40149	0001	2023	2024	PNRR-M4C111.1-PIANO PER ASILI NIDO E SCUOLE DELL'INFANZIA E SERVIZI DI EDUCAZIONE E CURA PER LA PRIMA INFANZIA-FINANZIATO DALL' UNIONE EUROPEA-INIZIATIVA NEXT GENERATION EU-CUP I41B22000330006-PROCEDURA NEGOZIATA SENZA PREVIA PUBBLICAZIONE	-15.539,49
DAREA40149	0002	2023	2023	PNRR-M4C111.1-PIANO PER ASILI NIDO E SCUOLE DELL'INFANZIA E SERVIZI DI EDUCAZIONE E CURA PER LA PRIMA INFANZIA-FINANZIATO DALL' UNIONE EUROPEA-INIZIATIVA NEXT GENERATION EU-CUP I41B22000330006-PROCEDURA NEGOZIATA SENZA PREVIA PUBBLICAZIONE	-85.382,73
DAREA40151	0001	2022	2018	SPESE NOTARILI PER L'ACQUISIZIONE DELLE AREE DI PROPRIETA' PRIVATA INTERESSATE DAI LAVORI DI REALIZZAZIONE DELLA PISTA CICLABILE NELLA FRAZIONE DI STIATICO E PER L'ACQUISIZIONE DI PORZIONE DI AREA PRIVATA IN VIA MELLONI. SUB-IMPEGNI DI SPES	-800,00
DAREA40153	0001	2022	2023	DEMOLIZIONE E RICOSTRUZIONE DI EDIFICIO PUBBLICO DESTINATO AD ASILO NIDO, FINALIZZATA ALLA CREAZIONE DI NUOVI POSTI. ACCERTAMENTO DELL'ENTRATA ED IMPEGNO DI SPESA.	-0,01
DAREA40153	0001	2022	2024	DEMOLIZIONE E RICOSTRUZIONE DI EDIFICIO PUBBLICO DESTINATO AD	-174.218,04

				ASILO NIDO, FINALIZZATA ALLA CREAZIONE DI NUOVI POSTI. ACCERTAMENTO DELL'ENTRATA ED IMPEGNO DI SPESA.	
DAREA40163	0001	2024	2024	FORNITURA DI MATERIALE EDILE PER LA REALIZZAZIONE DI LAVORI DI MANUTENZIONE ORDINARIA AL PATRIMONIO COMUNALE. IMPEGNO DI SPESA.	-6,58
DAREA40170	0001	2024	2024	PNRR - M4C111.1 - PIANO PER ASILI NIDO E SCUOLE DELL'INFANZIA E SERVIZI DI EDUCAZIONE E CURA PER LA PRIMA INFANZIA - FINANZIATO DALL'UNIONE EUROPEA - INIZIATIVA NEXT GENERATION EU - LAVORI DI DEMOLIZIONE E RICOSTRUZIONE DI EDIFICIO PUBBLICO	-210.950,89
DAREA40180	0001	2024	2024	INTERVENTI DI MITIGAZIONE ACUSTICA ALLA PALESTRA POLIVALENTE. IMPEGNO DI SPESA.	-4.322,42
DAREA40184	0001	2024	2024	INSTALLAZIONE E SMONTAGGIO DI ADDOBBI E LUMINARIE IN OCCASIONE DELLE FESTIVITA' NATALIZIE. IMPEGNO DI SPESA.	-1.132,36
DAREA40192	0001	2024	2024	AMPLIAMENTO ED ADEGUAMENTO DELLA RETE DI VIDEOSORVEGLIANZA COMUNALE. IMPEGNO DI SPESA.	-0,01
DAREA40195	0001	2019	2018	SPESE NOTARILI PER L'ACQUISIZIONE DELLE AREE DI PROPRIETA' PRIVATA INTERESSATE DAI LAVORI DI REALIZZAZIONE DELLA PISTA CICLABILE NELLA FRAZIONE DI STIATICO. SUB-IMPEGNO DI SPESA.	-7.148,00
DAREA40199	0003	2024	2024	FORNITURA DEL VESTIARIO E DEI DISPOSITIVI DI SICUREZZA INDIVIDUALE PER IL PERSONALE DIPENDENTE. VARIAZIONE COMPENSATIVA TRA CAPITOLI DI SPESA DELLO STESSO MACROAGGREGATO (ART. 175, COMMA 5-QUATER, LETT. A) DEL D.LGS. N. 267/2000) ED IMPEGNI	-199,77
DAREA40201	0001	2024	2024	LAVORI RESTAURO DELLA PARTE MONUMENTALE DEL CIMITERO DEL CAPOLUOGO - 2^ STRALCIO FUNZIONALE. APPROVAZIONE DEL PROGETTO ESECUTIVO E IMPEGNO DI SPESA.	-17.255,49
DAREA40204	0001	2023	2024	INTERVENTI DI RESTAURO E LAVORI DI MANUTENZIONE STRAORDINARIA AL CIMITERO DEL CAPOLUOGO - 1^ STRALCIO FUNZIONALE. IMPEGNO DI SPESA.	-498,32
DAREA40213	0001	2022	2023	FORNITURA DI UN SANIFICATORE DI ARIA PER GLI UFFICI COMUNALI. IMPEGNO DI SPESA.	-122,00
DAREA40217	0001	2021	2022	RIFACIMENTO DELL'IMPIANTO ELETTRICO DELLA PARTE STORICA DEL CIMITERO DEL CAPOLUOGO. IMPEGNO DI SPESA.	-3.845,77
DAREA40225	0001	2022	2024	ADEMPIMENTI PREVISTI DAL DECRETO LEGISLATIVO 81/2008. AFFIDAMENTO INCARICO PER IL BIENNIO 2023-2024. IMPEGNO DI SPESA.	-1,00
DAREA60001	0001	2024	2024	RIMBORSO ONERI PER PERMESSI RETRIBUITI AGLI AMMINISTRATORI COMUNALI. IMPEGNO DI SPESA.	-764,52
DAREA60017	0001	2024	2024	AFFIDAMENTO DEL SERVIZIO DI RICOVERO, CURA E ALTRI SERVIZI COLLEGATI, DEI CANI ABBANDONATI NEL TERRITORIO COMUNALE. IMPEGNO DI SPESA	-4.583,75
DAREA60021	0001	2024	2024	ELEZIONE DEI MEMBRI DEL PARLAMENTO EUROPEO ED ELEZIONI AMMINISTRATIVE COMUNALI DELL'8 E 9 GIUGNO 2024. AUTORIZZAZIONE ALLO SVOLGIMENTO DI LAVORO STRAORDINARIO DA PARTE DEL PERSONALE DIPENDENTE DEL COMUNE. IMPEGNO DI SPESA E ACCERTAMENTO D'E	-366,59
DAREA60021	0002	2024	2024	ELEZIONE DEI MEMBRI DEL PARLAMENTO EUROPEO ED ELEZIONI AMMINISTRATIVE COMUNALI DELL'8 E 9 GIUGNO 2024. AUTORIZZAZIONE ALLO SVOLGIMENTO DI LAVORO STRAORDINARIO DA PARTE DEL PERSONALE DIPENDENTE DEL COMUNE. IMPEGNO DI SPESA E ACCERTAMENTO D'E	-1.759,34
DAREA60021	0004	2024	2024	ELEZIONE DEI MEMBRI DEL PARLAMENTO EUROPEO ED ELEZIONI AMMINISTRATIVE COMUNALI DELL'8 E 9 GIUGNO 2024. AUTORIZZAZIONE ALLO SVOLGIMENTO DI LAVORO STRAORDINARIO DA PARTE DEL PERSONALE DIPENDENTE DEL COMUNE. IMPEGNO DI SPESA E ACCERTAMENTO D'E	-953,93
DAREA60022	0001	2023	2023	AFFIDAMENTO DEL SERVIZIO DI RICOVERO, CURA E ALTRI SERVIZI COLLEGATI, DEI CANI ABBANDONATI NEL TERRITORIO COMUNALE. IMPEGNO DI SPESA	-3.037,80
DAREA60027	0001	2024	2024	DETERMINAZIONE AREA AFFARI GENERALI-SERVIZI ISTITUZIONALI N. 21 DEL 15/04/2024. INTEGRAZIONE.	-320,35
DAREA60027	0002	2024	2024	DETERMINAZIONE AREA AFFARI GENERALI-SERVIZI ISTITUZIONALI N. 21 DEL 15/04/2024. INTEGRAZIONE.	-217,00
DAREA60028	0001	2023	2023	RIMBORSO ONERI PER PERMESSI RETRIBUITI AGLI AMMINISTRATORI COMUNALI. IMPEGNO DI SPESA.	-11.852,34
DAREA60031	0002	2024	2024	ELEZIONI DEL PARLAMENTO EUROPEO E AMMINISTRATIVE COMUNALI DEL 8 E 9 GIUGNO 2024. FORNITURA MATERIALE E SERVIZI PER L'ALLESTIMENTO ELEZIONI. IMPEGNI DI SPESA	-533,75
DAREA60032	0001	2024	2024	ELEZIONI DEL PARLAMENTO EUROPEO E AMMINISTRATIVE COMUNALI DEL 8 E 9 GIUGNO 2024. SERVIZIO DI TRASPORTO MATERIALE ELETTORALE. IMPEGNO DI SPESA	-1.504,12
DAREA60036	0001	2024	2024	ACQUISTO VOLUMI TESTO UNICO DEGLI ENTI LOCALI PER FUNZIONAMENTO DELLA SEGRETERIA GENERALE. IMPEGNO DI SPESA	-55,80
DAREA60040	0001	2024	2024	SERVIZIO DI REGISTRAZIONE, TRASCRIZIONE INTEGRALE DELLE ADUNANZE DEL CONSIGLIO COMUNALE E DI ALTRE INIZIATIVE ISTITUZIONALI E TRASMISSIONE IN STREAMING VIA WEB DELLE SEDUTE. ANNO 2024. IMPEGNO DI SPESA.	-242,70

DAREA60043	0001	2024	2024	CONVENZIONE FRA COMUNE DI SAN GIORGIO DI PIANO ED ASSOCIAZIONE TUTELA ANIMALI (ATA) DI BENTIVOGLIO PER LA COLLABORAZIONE E L'ASSISTENZA IN MATERIA DI CONTROLLO DELLA POPOLAZIONE FELINA RANDAGIA. VARIAZIONE COMPENSATIVA TRA CAPITOLI DI SPESA	-1.360,00
DAREA60049	0001	2023	2023	RIMBORSO CANONE LAMPADE VOTIVE NON DOVUTO. IMPEGNO DI SPESA	-72,00
DAREA60056	0003	2024	2024	ELEZIONE DELL'ASSEMBLEA LEGISLATIVA E DEL PRESIDENTE DELLA GIUNTA REGIONALE DEL 17 NOVEMBRE 2024. AUTORIZZAZIONE AL PERSONALE DIPENDENTE A SVOLGERE LAVORO STRAORDINARIO NEL PERIODO 23/09/2024-22/11/2024.	-134,88
DAREA60074	0001	2024	2024	RIMBORSO ONERI PER PERMESSI RETRIBUITI AGLI AMMINISTRATORI COMUNALI - DICEMBRE 2024. IMPEGNO DI SPESA.	-1.427,05
DAREA60077	0001	2024	2024	CICLO DI ESUMAZIONI ORDINARIE MASSIVE NEI CIMITERI DEL CAPOLUOGO E DI GHERGHENZANO - DICEMBRE 2024. IMPEGNO DI SPESA.	-12,00
DAREA60095	0001	2024	2024	RIMBORSO PER RESTITUZIONE LOCULI, OSSARI E LAMPADE VOTIVE. IMPEGNO DI SPESA.	-4,80
DAREA60095	0002	2024	2024	RIMBORSO PER RESTITUZIONE LOCULI, OSSARI E LAMPADE VOTIVE. IMPEGNO DI SPESA.	-13,00
DPER0002	0014	2023	2023	COMPENSI PER LAVORO STRAORDINARIO 2023 - UFFICIO TECNICO	-0,81
DPER0002	0015	2023	2023	ONERI SU COMPENSI PER LAVORO STRAORDINARIO 2023 - UFFICIO TECNICO	-2,95
DPER0002	0016	2023	2023	IRAP SU COMPENSI PER LAVORO STRAORDINARIO 2023 - UFFICIO TECNICO	-3,18
DPER0004	0004	2024	2024	RIMBORSI SPESE MISSIONI 2024 SEGRETERIA	-100,00
DPER0004	0005	2024	2024	RIMBORSI SPESE MISSIONI 2024 RAGIONERIA	-120,00
DPER0004	0006	2024	2024	RIMBORSI SPESE MISSIONI 2024 UFFICIO TECNICO	-160,00
DPER0004	0007	2024	2024	RIMBORSI SPESE MISSIONI 2024 SERVIZI DEMOGRAFICI	-85,00
DPER0005	0001	2024	2024	SALARIO ACCESSORIO MENSILE 2024 RAGIONERIA	-127,00
DPER0005	0002	2024	2024	ONERI SU SALARIO ACCESSORIO MENSILE 2024 RAGIONERIA	-31,69
DPER0005	0003	2024	2024	IRAP SU SALARIO ACCESSORIO MENSILE 2024 RAGIONERIA	-12,74
DPER0005	0004	2024	2024	SALARIO ACCESSORIO MENSILE 2024 GESTIONE BENI DEMANIALI E PATRIM.	-980,54
DPER0005	0005	2024	2024	ONERI SU SALARIO ACCESSORIO MENSILE 2024 GESTIONE BENI DEMANIALI E PATRIM.	-229,95
DPER0005	0006	2024	2024	IRAP SU SALARIO ACCESSORIO MENSILE 2024 GESTIONE BENI DEMANIALI E PATRIM.	-146,19
DPER0005	0007	2024	2024	SALARIO ACCESSORIO MENSILE 2024 SERVIZI DEMOGRAFICI	-5,02
DPER0005	0008	2024	2024	ONERI SU SALARIO ACCESSORIO MENSILE 2024 SERVIZI DEMOGRAFICI	-6,74
DPER0005	0009	2024	2024	IRAP SU SALARIO ACCESSORIO MENSILE 2024 SERVIZI DEMOGRAFICI	-4,91
DPER0005	0010	2024	2024	SALARIO ACCESSORIO MENSILE 2024 U.R.P.	-120,71
DPER0005	0011	2024	2024	ONERI SU SALARIO ACCESSORIO MENSILE 2024 U.R.P.	-36,25
DPER0005	0012	2024	2024	IRAP SU SALARIO ACCESSORIO MENSILE 2024 U.R.P.	-14,74
DPER0006	0001	2024	2024	BUONI PASTO DIPENDENTI A FAVORE DELL'UNIONE RENO GALLIERA - ANNO 2024	-4,97
DPER0025	0003	2024	2024	IRAP SU COMPENSI ISTAT 2024	-0,02
DPER0025	0007	2024	2024	SALARIO ACCESSORIO MENSILE 2024	-100,00
DPER0025	0008	2024	2024	ONERI SU SALARIO ACCESSORIO MENSILE 2024	-23,80
DPER0025	0009	2024	2024	IRAP SU SALARIO ACCESSORIO MENSILE 2024	-8,50
DPER0025	0010	2024	2024	VARIAZIONI COMPENSATIVE SALARIO ACCESSORIO 2024	-38,24
DPER0025	0011	2024	2024	ONERI SU VARIAZIONI COMPENSATIVE SALARIO ACCESSORIO 2024	-173,66
DPER0025	0012	2024	2024	IRAP SU VARIAZIONI COMPENSATIVE SALARIO ACCESSORIO 2024	-60,39
					-2.749.475,17

I residui passivi conservati nel conto del bilancio corrispondono a obbligazioni giuridicamente perfezionate relative a prestazioni, forniture e lavori svolti nel corso dell'esercizio e come tali esigibili.

Alla fine dell'esercizio i residui passivi provenienti dagli esercizi precedenti riguardano:

E / U	Capitolo	Art.	Anno	Descrizione	Da Riportare
PARTE USCITA					
Missione 1		Servizi istituzionali e generali e di gestione			
Programma 1		Organi istituzionali			
Titolo 1		SPESE CORRENTI			
Cod. Bil. 01.01.1		Organi istituzionali			
U	101103	1801	2024	PERSTAZIONI DI SERVIZIO PER NOTIZIARIO COMUNALE E MATERIALE INFORMATIVO	1.433,50
Totale 01.01.1					1.433,50
Totale 01.01.0					1.433,50
Programma 3		Gestione economica, finanziaria, programmazione e provveditorato			
Titolo 1		SPESE CORRENTI			
Cod. Bil. 01.03.1		Gestione economica, finanziaria, programmazione e provveditorato			
U	101303	1600	2024	PRESTAZIONI LEGALI	6.336,48
Totale 01.03.1					6.336,48
Totale 01.03.0					6.336,48
Programma 4		Gestione delle entrate tributarie e servizi fiscali			
Titolo 1		SPESE CORRENTI			
Cod. Bil. 01.04.1		Gestione delle entrate tributarie e servizi fiscali			
U	101403	1900	2022	SPESE RISCOSSIONE TRIBUTI	11.940,00
U	101403	2800	2022	SPESE PER APPALTI DI SERVIZI PER GESTIONE UFFICIO TRIBUTI	7.104,06
Totale Cod. Bil. 01.04.1 Anno 2022					19.044,06
Cod. Bil. 01.04.1		Gestione delle entrate tributarie e servizi fiscali			
U	101403	1900	2023	SPESE RISCOSSIONE TRIBUTI	15.495,78
Cod. Bil. 01.04.1		Gestione delle entrate tributarie e servizi fiscali			
U	101403	1900	2024	SPESE RISCOSSIONE TRIBUTI	19.642,11
U	101408	100	2024	DISCARICHI E RESTITUZIONE TRIBUTI	26.000,00
Totale Cod. Bil. 01.04.1 Anno 2024					45.642,11
Totale 01.04.1					80.181,95
Totale 01.04.0					80.181,95
E / U	Capitolo	Art.	Anno	Descrizione	Da Riportare
Programma 5		Gestione dei beni demaniali e patrimoniali			
Titolo 1		SPESE CORRENTI			
Cod. Bil. 01.05.1		Gestione dei beni demaniali e patrimoniali			
U	101503	3000	2022	CONTRATTI DI LAVORO INTERINALI	2.149,69
U	101507	401	2022	I.R.A.P. CONTRATTI INTERINALI GESTIONE BENI DEMANIALI E PATRIMONIALI	346,92
Totale Cod. Bil. 01.05.1 Anno 2022					2.496,61
Cod. Bil. 01.05.1		Gestione dei beni demaniali e patrimoniali			
U	101503	200	2023	MANUT. E RIP. FABBRICATI E IMPIANTI GEST. BENI DEM. E PATRIM.E MAGAZ.COMUNALE ED ASSISTENZA IMPIANTI INSTALLATI	122,00
U	101503	3000	2023	CONTRATTI DI LAVORO INTERINALI	6.330,80
U	101507	401	2023	I.R.A.P. CONTRATTI TEMPO DETERMINATO E INTERINALI GESTIONE BENI DEMANIALI E PATRIMONIALI	717,74
Totale Cod. Bil. 01.05.1 Anno 2023					7.170,54
Cod. Bil. 01.05.1		Gestione dei beni demaniali e patrimoniali			
U	101503	200	2024	MANUT. E RIP. FABBRICATI E IMPIANTI GEST. BENI DEM. E PATRIM.E MAGAZ.COMUNALE ED ASSISTENZA IMPIANTI INSTALLATI	122,00
U	101503	3000	2024	CONTRATTI DI LAVORO INTERINALI	5.622,98
U	101507	401	2024	I.R.A.P. CONTRATTI TEMPO DETERMINATO E INTERINALI GESTIONE BENI DEMANIALI E PATRIMONIALI	259,71
U	101507	402	2024	I.R.A.P. INTERINALI GESTIONE BENI DEMANIALI E PATRIMONIALI	1.035,96
Totale Cod. Bil. 01.05.1 Anno 2024					7.040,65
Totale 01.05.1					16.707,80
Titolo 2		SPESE IN CONTO CAPITALE			

Cod. Bil. 01.05.2				Gestione dei beni demaniali e patrimoniali		
U	201501	100	2023	PNRR M5 C2 INVESTIMENTO 2.3 NUOVA SEDE OER L'UNIONE RENO GALLIERA - CUP NUOVA SEDE OER L'UNIONE RENO GALLIERA - MISSIONE 5 COMPONENTE 2 INVESTIMENTO 2.3 CUP I41B21000300001 PNRR M5		144.620,51
Cod. Bil. 01.05.2				Gestione dei beni demaniali e patrimoniali		
U	201501	30	2024	MANUTENZIONE STRAORDINARIA EDIFICI E FABBRICATI COMUNALI SERVIZI GENERALI		48.500,15
U	201501	100	2024	PNRR M5 C2 INVESTIMENTO 2.3 NUOVA SEDE PER L'UNIONE RENO GALLIERA - MISSIONE 5 COMPONENTE 2 INVESTIMENTO 2.3 CUP I41B21000300001		475.396,12
Totale Cod. Bil. 01.05.2 Anno 2024						523.896,27
Totale 01.05.2						668.516,78
Totale 01.05.0						685.224,58
Programma 6				Ufficio tecnico		
Titolo 1				SPESE CORRENTI		
Cod. Bil. 01.06.1				Ufficio tecnico		
U	101603	1500	2021	CONSULENZE E INCARICHI PROF. UFF. TECNICO		2.918,24
E / U	Capitolo	Art.	Anno	Descrizione		Da Riportare
Cod. Bil. 01.06.1				Ufficio tecnico		
U	101603	1500	2023	CONSULENZE E INCARICHI PROF. UFF. TECNICO		2.900,00
U	101603	1902	2023	PRESTAZIONI RESIDUALI UFFICIO TECNICO		1.088,20
Totale Cod. Bil. 01.06.1 Anno 2023						3.988,20
Cod. Bil. 01.06.1				Ufficio tecnico		
U	101601	501	2024	ONERI INCENTIVI FUNZIONI TECNICHE		2,82
U	101603	1600	2024	SPESE LEGALI LAVORI PUBBLICI		16.843,42
U	101603	1902	2024	PRESTAZIONI RESIDUALI UFFICIO TECNICO		192,50
U	101603	3000	2024	CONTRATTI DI LAVORO INTERINALI		3.010,89
U	101607	600	2024	I.R.A.P. INCARICHI UFFICIO TECNICO		173,73
Totale Cod. Bil. 01.06.1 Anno 2024						20.223,36
Totale 01.06.1						27.129,80
Titolo 2				SPESE IN CONTO CAPITALE		
Cod. Bil. 01.06.2				Ufficio tecnico		
U	201605	10	2024	SPESE PER PROGETTAZIONE		37.949,11
Totale 01.06.2						37.949,11
Totale 01.06.0						65.078,91
Programma 7				Elezioni e consultazioni popolari - Anagrafe e stato civile		
Titolo 1				SPESE CORRENTI		
Cod. Bil. 01.07.1				Elezioni e consultazioni popolari - Anagrafe e stato civile		
U	101705	100	2022	DIRITTI CARTE IDENTITA' DA VERSARE ALLO STATO		913,35
Cod. Bil. 01.07.1				Elezioni e consultazioni popolari - Anagrafe e stato civile		
U	101703	1903	2023	PNRR CONTRIBUTO PNC A.1.1 PNRR M1C1 INV. 1.4 - CUP: I41F23001320001 CIG: Z103D8A906.- SERVIZI DIGITALI E ESPERIENZA DEI CITTADINI		1.732,40
U	101705	100	2023	DIRITTI CARTE IDENTITA' DA VERSARE ALLO STATO		1.945,90
Totale Cod. Bil. 01.07.1 Anno 2023						3.678,30
Cod. Bil. 01.07.1				Elezioni e consultazioni popolari - Anagrafe e stato civile		
U	101703	3200	2024	COMPENSI COMMISSIONE ELETTORALE MANDAMENTALE		812,87
U	101705	100	2024	DIRITTI CARTE IDENTITA' DA VERSARE ALLO STATO		858,05
Totale Cod. Bil. 01.07.1 Anno 2024						1.670,92
Totale 01.07.1						6.262,57
Totale 01.07.0						6.262,57
Programma 11				Altri servizi generali		
Titolo 1				SPESE CORRENTI		
E / U	Capitol o	Art .	Anno	Descrizione		Da Riportare
Cod. Bil. 01.11.1				Altri servizi generali		
U	101803	200	2022	MANUT. E RIP. EDIFICI, FABB. E IMPIANTI DEI SERV. GENERALI ED ASSISTENZA IMPIANTI INSTALLATI		938,27

U	101803	800	2022	GAS UFFICI COMUNALI	10.197,00
Totale Cod. Bil. 01.11.1 Anno 2022					11.135,27
Cod. Bil. 01.11.1		Altri servizi generali			
U	101803	200	2023	MANUT. E RIP. EDIFICI, FABB. E IMPIANTI DEI SERV. GENERALI ED ASSISTENZA IMPIANTI INSTALLATI	1.876,53
U	101803	800	2023	GAS UFFICI COMUNALI	8.097,19
U	101803	300 1	2023	CONTRATTI INTERINALI URP	561,05
U	101807	701	2023	I.R.A.P. PERSONALE NON DI RUOLO U.R.P.	1.270,03
Totale Cod. Bil. 01.11.1 Anno 2023					11.804,80
Cod. Bil. 01.11.1		Altri servizi generali			
U	101801	500	2024	CONTRIBUTI SUL SALARIO ACCESSORIO E CONTRIBUTI ARRETRATI	1,87
U	101802	300	2024	ABBONAMENTI ALLA GAZZETTA UFFICIALE RACCOLTA LL.DITALIA, BUR RIVISTE GIORNALI PER SERVIZI GENERALI	510,00
U	101803	200	2024	MANUT. E RIP. EDIFICI, FABB. E IMPIANTI DEI SERV. GENERALI ED ASSISTENZA IMPIANTI INSTALLATI	1.876,53
U	101803	800	2024	GAS UFFICI COMUNALI	2.400,76
U	101803	110 0	2024	PULIZIA LOCALI E UFFICI COM.LI IN APPALTO	4.874,19
U	101803	300 1	2024	CONTRATTI INTERINALI	394,60
U	101807	700	2024	I.R.A.P. PERSONALE U.R.P.	59,16
Totale Cod. Bil. 01.11.1 Anno 2024					10.117,11
Totale 01.11.1					33.057,18
Totale 01.11.0					33.057,18
Totale Missione 1					877.575,17
Missione 4		Istruzione e diritto allo studio			
Programma 1		Istruzione prescolastica			
Titolo 1		SPESE CORRENTI			
Cod. Bil. 04.01.1		Istruzione prescolastica			
U	104103	200	2024	MANUT. E RIP. EDIFICI E IMPIANTI SCUOLA MATERNA ED ASSISTENZA IMPIANTI INSTALLATI	305,00
Totale 04.01.1					305,00
Totale 04.01.0					305,00
Programma 2		Altri ordini di istruzione non universitaria			
Titolo 1		SPESE CORRENTI			
Cod. Bil. 04.02.1		Altri ordini di istruzione non universitaria			
U	104203	800	2022	GAS SCUOLA ELEMENTARE	7.805,38
E / U	Capitol o	Art.	Anno	Descrizione	Da Riportare
U	104303	800	2022	GAS SERV. ISTRUZIONE MEDIA	8.002,38
Totale Cod. Bil. 04.02.1 Anno 2022					15.807,76
Cod. Bil. 04.02.1		Altri ordini di istruzione non universitaria			
U	104203	200	2023	MANUT. E RIP. EDIFICI E IMPIANTI SCUOLA ELEMENTARE ED ASSISTENZA IMPIANTI INSTALLATI	61,00
U	104203	800	2023	GAS SCUOLA ELEMENTARE	12.547,49
U	104303	200	2023	MANUT. E RIP.NI EDIFICI E IMPIANTI SCUOLA MEDIA ED ASSISTENZA IMPIANTI INSTALLATI	61,00
U	104303	800	2023	GAS SERV. ISTRUZIONE MEDIA	14.637,64
Totale Cod. Bil. 04.02.1 Anno 2023					27.307,13
Cod. Bil. 04.02.1		Altri ordini di istruzione non universitaria			
U	104203	200	2024	MANUT. E RIP. EDIFICI E IMPIANTI SCUOLA ELEMENTARE ED ASSISTENZA IMPIANTI INSTALLATI	61,00
U	104203	800	2024	GAS SCUOLA ELEMENTARE	3.230,32
U	104303	200	2024	MANUT. E RIP.NI EDIFICI E IMPIANTI SCUOLA MEDIA ED ASSISTENZA IMPIANTI INSTALLATI	61,00
U	104303	800	2024	GAS SERV. ISTRUZIONE MEDIA	3.209,84
Totale Cod. Bil. 04.02.1 Anno 2024					6.562,16
Totale 04.02.1					49.677,05
Titolo 2		SPESE IN CONTO CAPITALE			

Cod. Bil. 04.02.2				Altri ordini di istruzione non universitaria		
U	204301	3133	2021	PNRR REALIZZAZIONE NUOVA SCUOLA MEDIA PNRR MISSIONE 4 COMPONENTE 1 INVESTIMENTO 3.3 CUP I48E18000200006		996.434,97
Cod. Bil. 04.02.2				Altri ordini di istruzione non universitaria		
U	204301	3133	2022	PNRR REALIZZAZIONE NUOVA SCUOLA MEDIA PNRR MISSIONE 4 COMPONENTE 1 INVESTIMENTO 3.3 CUP I48E18000200006		8.050,52
Cod. Bil. 04.02.2				Altri ordini di istruzione non universitaria		
U	204301	3133	2023	PNRR REALIZZAZIONE NUOVA SCUOLA MEDIA PNRR MISSIONE 4 COMPONENTE 1 INVESTIMENTO 3.3 CUP I48E18000200006		2.388,22
Cod. Bil. 04.02.2				Altri ordini di istruzione non universitaria		
U	204301	3133	2024	PNRR REALIZZAZIONE NUOVA SCUOLA MEDIA PNRR MISSIONE 4 COMPONENTE 1 INVESTIMENTO 3.3 CUP I48E18000200006		136.855,52
Totale 04.02.2						1.143.729,23
Totale 04.02.0						1.193.406,28
Totale Missione 4						1.193.711,28
Missione 5				Tutela e valorizzazione dei beni e attività culturali		
Programma 1				Valorizzazione dei beni di interesse storico.		
Titolo 1				SPESE CORRENTI		
Cod. Bil. 05.01.1				Valorizzazione dei beni di interesse storico.		
E / U	Capitolo	Art.	Anno	Descrizione		Da Riportare
U	105103	800	2022	GAS BIBLIOTECA		3.820,22
Cod. Bil. 05.01.1				Valorizzazione dei beni di interesse storico.		
U	105103	800	2023	GAS BIBLIOTECA		3.013,74
Cod. Bil. 05.01.1				Valorizzazione dei beni di interesse storico.		
U	105103	800	2024	GAS BIBLIOTECA		1.161,92
Totale 05.01.1						7.995,88
Totale 05.01.0						7.995,88
Totale Missione 5						7.995,88
Missione 6				Politiche giovanili, sport e tempo libero		
Programma 1				Sport e tempo libero		
Titolo 1				SPESE CORRENTI		
Cod. Bil. 06.01.1				Sport e tempo libero		
U	106203	204	2022	SERVIZIO ENERGIA PALESTRA VIA BENTINI		587,17
U	106203	205	2022	SERVIZIO ENERGIA CENTRO SPORTIVO		661,77
Totale Cod. Bil. 06.01.1 Anno 2022						1.248,94
Cod. Bil. 06.01.1				Sport e tempo libero		
U	106203	204	2023	SERVIZIO ENERGIA PALESTRA VIA BENTINI		1.141,01
U	106203	205	2023	SERVIZIO ENERGIA CENTRO SPORTIVO		101,32
Totale Cod. Bil. 06.01.1 Anno 2023						1.242,33
Cod. Bil. 06.01.1				Sport e tempo libero		
U	106203	204	2024	SERVIZIO ENERGIA PALESTRA VIA BENTINI		858,96
U	106203	205	2024	SERVIZIO ENERGIA CENTRO SPORTIVO		659,64
Totale Cod. Bil. 06.01.1 Anno 2024						1.518,60
Totale 06.01.1						4.009,87
Titolo 2				SPESE IN CONTO CAPITALE		
Cod. Bil. 06.01.2				Sport e tempo libero		
U	206201	41	2024	MANUTENZIONE STRAORDINARIA CENTRO SPORTIVO		11.855,75
Totale 06.01.2						11.855,75
Totale 06.01.0						15.865,62
Programma 2				Giovani		
Titolo 2				SPESE IN CONTO CAPITALE		
Cod. Bil. 06.02.2				Giovani		
U	210401	10	2024	RISTRUTTURAZIONE CENTRO GIOVANILE		15.860,00
E / U	Capitolo	Art.	Anno	Descrizione		Da Riportare

Totale 06.02.2					15.860,00
Totale 06.02.0					15.860,00
Totale Missione 6					31.725,62
Missione 9		Sviluppo sostenibile e tutela del territorio e dell'ambiente			
Programma 2		Tutela, valorizzazione e recupero ambientale			
Titolo 1		SPESE CORRENTI			
Cod. Bil. 09.02.1		Tutela, valorizzazione e recupero ambientale			
U	109603	300	2024	MANUTENZIONE VERDE PUBBLICO	9.006,10
Totale 09.02.1					9.006,10
Totale 09.02.0					9.006,10
Totale Missione 9					9.006,10
Missione 10		Trasporti e diritto alla mobilità			
Programma 5		Viabilità e infrastrutture stradali			
Titolo 1		SPESE CORRENTI			
Cod. Bil. 10.05.1		Viabilità e infrastrutture stradali			
U	108203	2800	2024	SPESE PER APPALTI DI SERVIZI PUBBLICA ILLUMINAZIONE	323,15
Totale 10.05.1					323,15
Titolo 2		SPESE IN CONTO CAPITALE			
Cod. Bil. 10.05.2		Viabilità e infrastrutture stradali			
U	208101	8300	2022	MESSA IN SICUREZZA DI UN TRATTO DI STRADA IN VIA MELLONI (FIN. CONTRIBUTO L. 234/2021)	2.644,81
Cod. Bil. 10.05.2		Viabilità e infrastrutture stradali			
U	208101	7405	2023	ADEGUAMENTO E AMPLIAMENTO IMPIANTI PUBBLICA ILLUMINAZIONE	641,63
Cod. Bil. 10.05.2		Viabilità e infrastrutture stradali			
U	208101	7405	2024	ADEGUAMENTO E AMPLIAMENTO IMPIANTI PUBBLICA ILLUMINAZIONE	702,59
Totale 10.05.2					3.989,03
Totale 10.05.0					4.312,18
Totale Missione 10					4.312,18
Missione 12		Diritti sociali, politiche sociali e famiglia			
Programma 1		Interventi per l'infanzia e i minori e per asili nido			
Titolo 2		SPESE IN CONTO CAPITALE			
Cod. Bil. 12.01.2		Interventi per l'infanzia e i minori e per asili nido			
U	210101	3005	2022	PNRR DEMOLIZIONE E RICOSTRUZIONE DI EDIFICIO PUBBLICO DESTINATO AD ASILO NIDO, FINALIZZATA ALLA CREAZIONE DI NUOVI POSTI - PNRR DM 343/2021 MISIONE 4 COMPONENTE 1 INVESTIMENTO 1.1 CUP I41B22000330006	5.836,48
E / U	Capitolo	Art.	Ann	Descrizione	Da Riportare
Cod. Bil. 12.01.2		Interventi per l'infanzia e i minori e per asili nido			
U	210101	3005	2023	PNRR DEMOLIZIONE E RICOSTRUZIONE DI EDIFICIO PUBBLICO DESTINATO AD ASILO NIDO, FINALIZZATA ALLA CREAZIONE DI NUOVI POSTI - PNRR DM 343/2021 MISIONE 4 COMPONENTE 1 INVESTIMENTO 1.1 CUP I41B22000330006	4.930,26
Totale 12.01.2					10.766,74
Totale 12.01.0					10.766,74
Programma 5		Interventi per le famiglie			
Titolo 1		SPESE CORRENTI			
Cod. Bil. 12.05.1		Interventi per le famiglie			
U	110403	200	2022	MANUT. E RIP. EDIFICI E IMPIANTI CENTRO GIOVANILE	751,44
Cod. Bil. 12.05.1		Interventi per le famiglie			
U	110403	200	2023	MANUT. E RIP. EDIFICI E IMPIANTI CENTRO GIOVANILE	1.502,88
Cod. Bil. 12.05.1		Interventi per le famiglie			
U	110403	200	2024	MANUT. E RIP. EDIFICI E IMPIANTI CENTRO GIOVANILE	1.502,88
Totale 12.05.1					3.757,20
Totale 12.05.0					3.757,20
Programma 9		Servizio necroscopico e cimiteriale			
Titolo 1		SPESE CORRENTI			
Cod. Bil. 12.09.1		Servizio necroscopico e cimiteriale			

U	110503	202	2022	MANUT.E RIP.EDIFICI E IMPIANTI SERV.NECROSCOPICO E CIMIT.	228,17
Cod. Bil. 12.09.1				Servizio necroscopico e cimiteriale	
U	110503	202	2023	MANUT.E RIP.EDIFICI E IMPIANTI SERV.NECROSCOPICO E CIMIT.	578,34
Cod. Bil. 12.09.1				Servizio necroscopico e cimiteriale	
U	110503	202	2024	MANUT.E RIP.EDIFICI E IMPIANTI SERV.NECROSCOPICO E CIMIT.	883,34
U	110503	900	2024	ACQUA SERV. NECROSCOPICO E CIMIT.	107,35
Totale Cod. Bil. 12.09.1 Anno 2024					990,69
Totale 12.09.1					1.797,20
Titolo 2				SPESE IN CONTO CAPITALE	
Cod. Bil. 12.09.2				Servizio necroscopico e cimiteriale	
U	210501	3303	2023	MANUTENZIONE STRAORDINARIA AI CIMITERI DEL CAPOLUOGO E DELLA FRAZIONE DI GHERGHENZANO	4.971,76
Totale 12.09.2					4.971,76
Totale 12.09.0					6.768,96
Totale Missione 12					21.292,90
Missione 99				Servizi per conto terzi	
E / U	Capitol o	Art.	Ann o	Descrizione	Da Riportare
Programma 1				Servizi per conto terzi - Partite di giro	
Titolo 7				SPESE PER CONTO TERZI E PARTITE DI GIRO	
Cod. Bil. 99.01.7				Servizi per conto terzi - Partite di giro	
U	5004	0	2021	DEPOSITI CAUZIONALI	29.306,94
Cod. Bil. 99.01.7				Servizi per conto terzi - Partite di giro	
U	5004	0	2023	DEPOSITI CAUZIONALI	2.340,00
U	5007	0	2023	RESTITUZIONE DI DEPOSITI PER SPESE CONTRATTUALI	1.200,00
Totale Cod. Bil. 99.01.7 Anno 2023					3.540,00
Cod. Bil. 99.01.7				Servizi per conto terzi - Partite di giro	
U	510	0	2024	VERSAMENTO ALTRE RITENUTE GIROCONTO TRIBUTARI	2.849,60
Totale 99.01.7					35.696,54
Totale 99.01.0					35.696,54
Totale Missione 99					35.696,54
Totale PARTE USCITA					2.181.315,67

Non sussistono residui passivi più anziani di cinque anni conservati nel conto del bilancio.

Sezione 8 – IL FONDO PLURIENNALE VINCOLATO

8.1 - Il fondo pluriennale vincolato al 1° gennaio 2025

Nel bilancio di previsione dell'esercizio 2025 è stato iscritto un Fondo pluriennale vincolato di entrata di € 362.317,00 così distinto tra parte corrente e parte capitale:

FPV di entrata di parte corrente:	€.	57.261,00.
FPV di entrata di parte capitale:	€.	305.056,00.

8.2 - Il fondo pluriennale vincolato costituito nel corso dell'esercizio

Il punto 5.4 del principio contabile all. 4/2 al D.Lgs. n. 118/2011 definisce il fondo pluriennale vincolato come un saldo finanziario, costituito da risorse già accertate destinate al finanziamento di obbligazioni passive dell'ente già impegnate, ma esigibili in esercizi successivi a quello in cui è accertata l'entrata.

Esso garantisce la copertura di spese imputate agli esercizi successivi a quello in corso, che nasce dall'esigenza di applicare il principio della competenza finanziaria, e rendere evidente la distanza temporale intercorrente tra l'acquisizione dei finanziamenti e l'effettivo impiego di tali risorse.

Durante l'esercizio il fondo pluriennale vincolato è formato solo da entrate correnti vincolate e da entrate destinate al finanziamento di investimenti, accertate e imputate agli esercizi precedenti a quelli di imputazione delle relative spese.

Nel corso di esercizio sono stati assunti i seguenti impegni a valere sugli esercizi successivi, finanziati dal fondo pluriennale vincolato:

	Fpv al 31/12/2025
Cap. 101201/500 CONTRIBUTI PERS. SEGRET. E UFF. PERS.	420,00
Cap. 101201/4000 SALARIO ACCESSORIO PERS. UFFICIO SEGRETERIA	1.750,00
Cap. 101207/400 I.R.A.P. UFF.PERSONALE E SEGRETERIA	150,00
Cap. 101301/500 CONTRIBUTI PERSONALE RAGIONERIA ECONOMATO	445,00
Cap. 101301/4000 SALARIO ACCESSORIO PERS. UFFICIO RAGIONERIA	1.850,00
Cap. 101307/400 I.R.A.P. SERVIZI FINANZIARI	160,00
Cap. 101401/500 CONTRIBUTI UFF. TRIBUTI	445,00
Cap. 101401/4000 SALARIO ACCESSORIO PERS. UFFICIO TRIBUTI	1.850,00
Cap. 101407/400 I.R.A.P. SERVIZIO TRIBUTI	160,00
Cap. 101501/500 CONTRIBUTI PERS. GESTIONE BENI DEMANIALI E PATRIM.	445,00
Cap. 101501/4000 SALARIO ACCESSORIO PERS. GESTIONE BENI DEMANIALI E PATRIM.	1.850,00
Cap. 101507/400 I.R.A.P. GESTIONE BENI DEMANIALI E PATRIMONIALI	160,00
Cap. 101601/500 CONTRIBUTI PERS. UFF. TECNICO	445,00
Cap. 101601/4000 SALARIO ACCESSORIO PERSONALE RUOLO UFFICIO TECNICO	1.850,00
Cap. 101607/400 I.R.A.P. UFFICIO TECNICO	160,00
Cap. 101701/500 CONTRIBUTI PERS. UFFICI STATO CIVILE ANAGRAFE LEVA ELETT. STATISTICO	420,00
Cap. 101701/4000 SALARIO ACCESSORIO PERS. RUOLO SCA ELETT. STAT.	1.750,00
Cap. 101707/400 I.R.A.P. SERVIZI DEMOGRAFICI	150,00
Cap. 101801/201 CONTRIBUTI PERSONALE U.R.P.	420,00
Cap. 101801/204 SALARIO ACCESSORIO U.R.P.	1.750,00
Cap. 101801/300 SALARIO ACCESSORIO CONTRATTUALE	26.800,00
Cap. 101801/500 CONTRIBUTI SUL SALARIO ACCESSORIO	6.650,00
Cap. 101807/400 I.R.A.P. SALARIO ACCESSORIO CONTRATTUALE	2.280,00
Cap. 101807/700 I.R.A.P. PERSONALE U.R.P.	150,00
Cap. 109101/500 CONTRIBUTI PERS. SERV. URB. E GESTIONE TERRITORIO	430,00
Cap. 109101/4000 SALARIO ACCESSORIO PERS. RUOLO SEV. URB.	1.800,00
Cap. 109107/400 I.R.A.P. SERVIZIO GESTIONE TERRITORIO	155,00
Cap. 109601/500 CONTRIBUTI PERS. TUTELA AMBIENTE	445,00
Cap. 109601/4000 SALARIO ACCESSORIO PERS. RUOLO TUTELA AMBIENTE	1.850,00
Cap. 109607/400 I.R.A.P. SERVIZIO AMBIENTE	160,00
Totale generale	57.350,00

8.3 - Il fondo pluriennale vincolato costituito in occasione del riaccertamento ordinario

Secondo il medesimo principio contabile, prescinde dalla natura vincolata o destinata delle entrate che lo alimentano il fondo pluriennale vincolato costituito in occasione del riaccertamento ordinario dei residui al fine di consentire la reimputazione di un impegno che, a seguito di eventi verificatisi successivamente alla registrazione, risulta non più esigibile nell'esercizio cui il rendiconto si riferisce.

Non è necessaria la costituzione del fondo pluriennale vincolato solo nel caso in cui la reimputazione riguardi, contestualmente, entrate e spese correlate.

Ad esempio, nel caso di trasferimenti a rendicontazione, per i quali l'accertamento delle entrate è imputato allo stesso esercizio di imputazione degli impegni, in caso di reimputazione degli impegni assunti nell'esercizio cui il riaccertamento ordinario si riferisce, in quanto esigibili nell'esercizio successivo, si provvede al riaccertamento contestuale dei correlati accertamenti, senza costituire o incrementare il fondo pluriennale vincolato.

Con deliberazione della Giunta comunale n. 20 in data 05/03/2026, di approvazione del riaccertamento ordinario dei residui, sono stati reimputati residui passivi non esigibili alla data del 31 dicembre dell'esercizio per i quali, non essendovi correlazione con le entrate, è stato costituito il fondo pluriennale vincolato di spesa:

Codice	Sub.	AnIm p.	AnCap	Descrizione Impegno	CodELI M	Fin. FPV	Importo
DAREA40048	0004	2025	2025	PROGRAMMA INNOVATIVO NAZIONALE PER LA QUALITÀ DELL'ABITARE (PINQUA) - PNRR M5-C2 INVESTIMENTO 2.3 - FINANZIATO DALL'UNIONE EUROPEA - INIZIATIVA NEXT GENERATION EU - PROPOSTA ID 264 INTERVENTO ID 893 - UNA NUOVA SEDE PER L'UNIONE RENO GALLIE	FPV	N	-624.592,89
DAREA40082	0001	2025	2025	PROGETTO DI RIMESSA IN PRISTINO MANUTENZIONE STRAORDINARIA PER UNITA' IMMOBILIARE ADIBITA A NEGOZIO IN VIA DELLA LIBERTA' N. 51. CUP I43J25000020004. AFFIDAMENTO LAVORI E SUB-IMPEGNO DI SPESA.	FPV	N	-13.864,91
DAREA40085	0001	2025	2025	INTERVENTI DI RISTRUTTURAZIONE DEL CENTRO GIOVANILE - CUP I49D24000070004 - PRESA D'ATTO DELLE RISULTANZE DI GARA E SUB-IMPEGNO DI SPESA.	FPV	S	-41.498,74
DAREA40106	0001	2025	2025	INCARICO PROFESSIONALE PER IL COORDINAMENTO DELLA SICUREZZA IN FASE DI PROGETTAZIONE ED ESECUZIONE DEI LAVORI DI MANUTENZIONE STRAORDINARIA STRADE ANNO 2025. APPROVAZIONE DEL DISCIPLINARE D'INCARICO - IMPEGNO DI SPESA.	FPV	N	-3.045,12
DAREA40122	0001	2025	2025	INTERVENTI DI MAUTENZIONE STRAORDINARIA SULL'ASCENSORE A SERVIZIO DELLA SALA POLIVALENTE M. TRENTEI. IMPEGNO DI SPESA.	FPV	N	-27.694,00
DAREA40125	0001	2025	2025	INCARICO PER LA PROGETTAZIONE ESECUTIVA, DIREZIONE LAVORI E COORDINAMENTO DELLA SICUREZZA IN FASE DI PROGETTAZIONE ED ESECUZIONE DEI LAVORI DI RESTAURO DELLA PARTE MONUMENTALE DEL CIMITERO DEL CAPOLUOGO - 3ª STRALCIO FUNZIONALE. IMPEGNO DI SPESA.	FPV	N	-19.708,28
DAREA40134	0002	2025	2025	MANUTENZIONE STRAORDINARIA STRADE 2025 (CUP I47H25001120004) - AFFIDAMENTO DEI LAVORI E SUB-IMPEGNO DI SPESA.	FPV	N	-129.143,17
DAREA40138	0001	2025	2025	INCARICO PROFESSIONALE PER IL COORDINAMENTO DELLA SICUREZZA IN FASE DI PROGETTAZIONE ED ESECUZIONE DEI LAVORI DI MESSA IN SICUREZZA DELLA RETE VIARIA. APPROVAZIONE DEL DISCIPLINARE D'INCARICO - IMPEGNO DI SPESA.	FPV	N	-4.739,70
DAREA40157	0001	2025	2025	SERVIZIO DI SUPPORTO AL RUP PER LA RENDICONTAZIONE SU PIATTAFORMA REGIS DEL PROGETTO "PROGRAMMA INNOVATIVO NAZIONALE PER LA QUALITÀ DELL'ABITARE (PINQUA)" - PNRR M5-C2 INVESTIMENTO 2.3 - FINANZIATO DALL'UNIONE EUROPEA - INIZIATIVA NEXT GENE	FPV	N	-9.516,00
DAREA40158	0001	2025	2025	INTERVENTI DI MANUTENZIONE STRAORDINARIA SUL COPERTO DELL'ISTITUTO COMPRESIVO, DELLA SCUOLA ELEMENTARE DI VIA BENTINI E DELLA PALESTRA DEL CENTRO SPORTIVO. AFFIDAMENTO LAVORI E RELATIVI IMPEGNI DI SPESA.	FPV	N	-2.196,00
DAREA40158	0002	2025	2025	INTERVENTI DI MANUTENZIONE STRAORDINARIA SUL COPERTO DELL'ISTITUTO COMPRESIVO, DELLA SCUOLA ELEMENTARE DI VIA BENTINI E DELLA PALESTRA DEL CENTRO SPORTIVO. AFFIDAMENTO LAVORI E RELATIVI IMPEGNI DI SPESA.	FPV	N	-5.831,60
DAREA40158	0003	2025	2025	INTERVENTI DI MANUTENZIONE STRAORDINARIA SUL COPERTO DELL'ISTITUTO COMPRESIVO, DELLA SCUOLA ELEMENTARE DI VIA BENTINI E DELLA PALESTRA DEL CENTRO SPORTIVO. AFFIDAMENTO LAVORI E RELATIVI IMPEGNI DI SPESA.	FPV	N	-1.830,00
DAREA40162	0001	2025	2025	LAVORI RESTAURO DELLA PARTE MONUMENTALE DEL CIMITERO DEL CAPOLUOGO - 3ª STRALCIO FUNZIONALE. APPROVAZIONE DEL PROGETTO ESECUTIVO ED IMPEGNO DI SPESA.	FPV	N	-27.486,46
DAREA40185	0001	2025	2025	SOSTITUZIONE INFISSO PRESSO UN APPARTAMENTO DI PROPRIETA' COMUNALE SITO IN VIA CURIEL N. 14. IMPEGNO DI SPESA.	FPV	N	-3.434,30
DAREA40189	0001	2025	2025	LAVORI DI MESSA IN SICUREZZA DELLA RETE VIARIA - CUP I47H25001360004. AFFIDAMENTO DEI LAVORI E SUB-IMPEGNO DI SPESA.	FPV	N	-134.056,06
DAREA40190	0001	2025	2025	INTERVENTO SU PARTE DEI SOLAI E SU PORZIONE DEL PAVIMENTO DELL'ISTITUTO COMPRESIVO. AFFIDAMENTO LAVORI E RELATIVI IMPEGNI DI SPESA.	FPV	N	-3.845,44
DAREA40190	0002	2025	2025	INTERVENTO SU PARTE DEI SOLAI E SU PORZIONE DEL PAVIMENTO DELL'ISTITUTO COMPRESIVO. AFFIDAMENTO LAVORI E RELATIVI IMPEGNI DI SPESA.	FPV	N	-19.041,76
DAREA40194	0001	2025	2025	FORNITURA DI UN NUOVO AUTOVEICOLO IVECO DAILY 70C16H3.0 DOTATO DI GRU BONFIGLIOLI P5000L/3SI. IMPEGNO DI SPESA.	FPV	N	-113.460,00

DAREA40199	0001	2025	2025	REALIZZAZIONE DI AREE SPORTIVE ALL'APERTO E OPERE DI COMPLETAMENTO DELLA NUOVA SCUOLA MEDIA (1° STRALCIO FUNZIONALE) - CUP I45E22000400004. AFFIDAMENTO INCARICO PER IL COORDINAMENTO DELLA SICUREZZA IN FASE DI PROGETTAZIONE ED ESECUZIONE DEI	FPV	N	-13.906,05
DAREA40201	0001	2025	2025	REALIZZAZIONE DI AREE SPORTIVE ALL'APERTO E OPERE DI COMPLETAMENTO DELLA NUOVA SCUOLA MEDIA (1° STRALCIO FUNZIONALE) - CUP I45E22000400004. IMPEGNO DI SPESA.	FPV	N	-599.607,91
DAREA40202	0001	2024	2025	LAVORI DI RISTRUTTURAZIONE DEL CENTRO GIOVANILE - CUP I49D24000070004. APPROVAZIONE DEL PROGETTO ESECUTIVO E IMPEGNO DI SPESA.	FPV	S	-61.315,07
DAREA40206	0001	2025	2025	PROGRAMMA INNOVATIVO NAZIONALE PER LA QUALITÀ DELL'ABITARE (PINQUA) - PNRR M5-C2 INVESTIMENTO 2.3 - FINANZIATO DALL'UNIONE EUROPEA - INIZIATIVA NEXT GENERATION EU - PROPOSTA ID 264 INTERVENTO ID 893 - UNA NUOVA SEDE PER L'UNIONE RENO GALLIE	FPV	N	-17.583,95
DAREA40207	0001	2025	2025	LAVORI DI RESTAURO DELLA PARTE MONUMENTALE DEL CIMITERO DEL CAPOLUOGO - TERZO STRALCIO FUNZIONALE - AFFIDAMENTO DEI LAVORI E SUB-IMPEGNO DI SPESA.	FPV	N	-160.886,95
DAREA40208	0001	2025	2025	INTERVENTI DI MANUTENZIONE STRAORDINARIA SU IMPIANTI ELETTRICI IN DIVERSI IMMOBILI COMUNALI. AFFIDAMENTO LAVORI E RELATIVI IMPEGNI DI SPESA.	FPV	N	-3.147,60
DAREA40208	0002	2025	2025	INTERVENTI DI MANUTENZIONE STRAORDINARIA SU IMPIANTI ELETTRICI IN DIVERSI IMMOBILI COMUNALI. AFFIDAMENTO LAVORI E RELATIVI IMPEGNI DI SPESA.	FPV	N	-6.706,71
DAREA40208	0003	2025	2025	INTERVENTI DI MANUTENZIONE STRAORDINARIA SU IMPIANTI ELETTRICI IN DIVERSI IMMOBILI COMUNALI. AFFIDAMENTO LAVORI E RELATIVI IMPEGNI DI SPESA.	FPV	N	-5.030,06
DAREA40208	0004	2025	2025	INTERVENTI DI MANUTENZIONE STRAORDINARIA SU IMPIANTI ELETTRICI IN DIVERSI IMMOBILI COMUNALI. AFFIDAMENTO LAVORI E RELATIVI IMPEGNI DI SPESA.	FPV	N	-1.033,34
DAREA40208	0005	2025	2025	INTERVENTI DI MANUTENZIONE STRAORDINARIA SU IMPIANTI ELETTRICI IN DIVERSI IMMOBILI COMUNALI. AFFIDAMENTO LAVORI E RELATIVI IMPEGNI DI SPESA.	FPV	N	-594,87
DAREA40211	0001	2025	2025	INCARICO PROFESSIONALE PER LA PROGETTAZIONE E DIREZIONE LAVORI DELLE OPERE DI COMPLETAMENTO DELL'AREA ESTERNA DELLA NUOVA SALETTA CIVICA DI GHERGHENZANO. APPROVAZIONE DEL DISCIPLINARE D'INCARICO - IMPEGNO DI SPESA.	FPV	N	-6.938,62
DAREA40213	0001	2025	2025	APPROVAZIONE DISCIPLINARE DI INCARICO PROFESSIONALE FINALIZZATO ALL'ANALISI DELLA QUALITÀ DELLA RETE ELETTRICA DELL'ISTITUTO COMPRENSIVO DI VIA GRAMSCI 13-15. IMPEGNO DI SPESA.	FPV	N	-1.757,60
DAREA40213	0002	2025	2025	APPROVAZIONE DISCIPLINARE DI INCARICO PROFESSIONALE FINALIZZATO ALL'ANALISI DELLA QUALITÀ DELLA RETE ELETTRICA DELL'ISTITUTO COMPRENSIVO DI VIA GRAMSCI 13-15. IMPEGNO DI SPESA.	FPV	N	-1.757,60
DAREA40217	0001	2025	2025	LAVORI DI REALIZZAZIONE DELLA NUOVA SCUOLA MEDIA NEL COMUNE DI SAN GIORGIO DI PIANO - PNRR MISSIONE 4 COMPONENTE 1 INVESTIMENTO 3.3 CUP I48E18000200006 - IMPEGNO DI SPESA.	FPV	N	-231.927,19
DAREA40222	0001	2025	2025	PROGRAMMA INNOVATIVO NAZIONALE PER LA QUALITÀ DELL'ABITARE (PINQUA) - PNRR M5-C2 INVESTIMENTO 2.3 - FINANZIATO DALL'UNIONE EUROPEA - INIZIATIVA NEXT GENERATION EU - PROPOSTA ID 264 INTERVENTO ID 893 - UNA NUOVA SEDE PER L'UNIONE RENO GALLIERA	FPV	N	-565.632,08
							-2.862.810,03

Il dettaglio delle entrate e delle spese reimputate è il seguente:

Entrate

T	CODICE	SUB	ANNO IMP.	N. ATTO	DATA	DESCRIZIONE	CAP.	ART	ANN O CAP.
TIPO ATTO	ATTO		DATA ATTO	DESCRIZIONE ATTO			IMPORT O		
D	DAREA40187	0001	2022	187	16/12/2022	"PNRR M5 C2 INVESTIMENTO 2.3 - NUOVA SEDE PER L'UNIONE RENO GALLIERA - MISSIONE 5 COMPONENTE 2 INVESTIMENTO 2.3 CUP I41B21000300001". ACCERTAMENTO DELL'ENTRATA ED IMPEGNO DI SPESA.	402010	100	2025
DG	RIO2025		31/12/2025	REIMPUTAZIONE DI ENTRATE/USCITE CORRELATE					-1.642.871,12
D	DAREA60024	0001	2025	24	13/03/2025	PIANO NAZIONALE DI RIPRESA E RESILLENZA (PNRR) - MISSIONE 1 COMPONENTE 1 INVESTIMENTO 1.4 "SERVIZI E CITTADINANZA DIGITALE" - MISSIONE 1.4.1 "ESPERIENZA DEL CITTADINO NEI SERVIZI PUBBLICI" CUP I41F22003070006 CIG B595274022 - ACCERTAMENTO DI	402010	96	2025
DG	RIO2025		31/12/2025	REIMPUTAZIONE DI ENTRATE/USCITE CORRELATE					-53.338,10
D	DAREA60052	0001	2025	52	29/09/2025	PIANO NAZIONALE DI RIPRESA E RESILLENZA (PNRR) - MISSIONE 1 COMPONENTE 1 ASSE 1	2085	98	2025

							INVESTIMENTO 1.2 ABILITAZIONE AL CLOUD PER LE PA LOCALI (COMUNI) - CUP I41C23000850006 - IMPEGNO DI SPESA E ACCERTAMENTO D'ENTRATA.			
DG	RIO2025		31/12/2025				REIMPUTAZIONE DI ENTRATE/USCITE CORRELATE			-14.395,54
D	DAREA60053	0001	2025	53	29/09/2025		PIANO NAZIONALE DI RIPRESA E RESILENZA (PNRR) - MISSIONE 1 COMPONENTE 1 INVESTIMENTO 2.2.3 "DIGITALIZZAZIONE E SEMPLIFICAZIONE DELLE PROCEDURE (SUAP E SUE) - COMUNI" - CUP I41F25000120006. IMPEGNO DI SPESA E ACCERTAMENTO D'ENTRATA.	402010	102	2025
DG	RIO2025		31/12/2025				REIMPUTAZIONE DI ENTRATE/USCITE CORRELATE			-52,47
Totale Entrate		-1.710.657,23								

Spese

T	CODICE	SU B	ANNO IMP.	N. ATTO	DATA	DESCRIZIONE	CAP.	AR T	ANN O CAP.	
TIPO ATTO	ATTO		DATA ATTO			DESCRIZIONE ATTO		IMPORT O		
D	DAREA40048	0002	2025	48	07/04/2025	PROGRAMMA INNOVATIVO NAZIONALE PER LA QUALITÀ DELL'ABITARE (PINQUA) - PNRR M5-C2 INVESTIMENTO 2.3 - FINANZIATO DALL'UNIONE EUROPEA - INIZIATIVA NEXT GENERATION EU - PROPOSTA ID 264 INTERVENTO ID 893 - UNA NUOVA SEDE PER L'UNIONE RENO GALLIE	201501	100	2025	
DG	RIO2025		31/12/2025				REIMPUTAZIONE DI ENTRATE/USCITE CORRELATE			-922.727,71
D	DAREA40048	0003	2025	48	07/04/2025	PROGRAMMA INNOVATIVO NAZIONALE PER LA QUALITÀ DELL'ABITARE (PINQUA) - PNRR M5-C2 INVESTIMENTO 2.3 - FINANZIATO DALL'UNIONE EUROPEA - INIZIATIVA NEXT GENERATION EU - PROPOSTA ID 264 INTERVENTO ID 893 - UNA NUOVA SEDE PER L'UNIONE RENO GALLIE	201501	100	2025	
DG	RIO2025		31/12/2025				REIMPUTAZIONE DI ENTRATE/USCITE CORRELATE			-58.270,53
D	DAREA40148	0001	2023	148		INVESTIMENTO 2.3 - FINANZIATO DALL'UNIONE EUROPEA - INIZIATIVA NEXT GENERATION EU - PROPOSTA ID 264 INTERVENTO ID 893: PROCEDURA APERTA EX ARTT. 60 E 95 DEL D.LGS 50/2016 PER L'AFFIDAMENTO DEI SERVIZI DI ARCHITETTURA E INGEGNERIA	201501	100	2025	
DG	RIO2025		31/12/2025				REIMPUTAZIONE DI ENTRATE/USCITE CORRELATE			-51.179,74
D	DAREA40187	0001	2022	187	16/12/2022	"PNRR M5 C2 INVESTIMENTO 2.3 - NUOVA SEDE PER L'UNIONE RENO GALLIERA - MISSIONE 5 COMPONENTE 2 INVESTIMENTO 2.3 CUP I41B21000300001". ACCERTAMENTO DELL'ENTRATA ED IMPEGNO DI SPESA.	201501	100	2025	
DG	RIO2025		31/12/2025				REIMPUTAZIONE DI ENTRATE/USCITE CORRELATE			-610.693,14
D	DAREA60024	0001	2025	24	13/03/2025	PIANO NAZIONALE DI RIPRESA E RESILENZA (PNRR) - MISSIONE 1 COMPONENTE 1 INVESTIMENTO 1.4 "SERVIZI E CITTADINANZA DIGITALE" - MISSIONE 1.4.1 "ESPERIENZA DEL CITTADINO NEI SERVIZI PUBBLICI" CUP I41F22003070006 CIG B595274022 -	201501	96	2025	
DG	RIO2025		31/12/2025				REIMPUTAZIONE DI ENTRATE/USCITE CORRELATE			-53.338,10
D	DAREA60052	0001	2025	52	29/09/2025	PIANO NAZIONALE DI RIPRESA E RESILENZA (PNRR) - MISSIONE 1 COMPONENTE 1 ASSE 1 INVESTIMENTO 1.2 ABILITAZIONE AL CLOUD PER LE PA LOCALI (COMUNI) - CUP I41C23000850006 - IMPEGNO DI SPESA E ACCERTAMENTO D'ENTRATA.	101703	98	2025	
DG	RIO2025		31/12/2025				REIMPUTAZIONE DI ENTRATE/USCITE CORRELATE			-14.395,54
D	DAREA60053	0001	2025	53	29/09/2025	PIANO NAZIONALE DI RIPRESA E RESILENZA (PNRR) - MISSIONE 1 COMPONENTE 1 INVESTIMENTO 2.2.3 "DIGITALIZZAZIONE E SEMPLIFICAZIONE DELLE PROCEDURE (SUAP E SUE) - COMUNI" - CUP I41F25000120006. IMPEGNO DI SPESA E ACCERTAMENTO D'ENTRATA.	201501	102	2025	
DG	RIO2025		31/12/2025				REIMPUTAZIONE DI ENTRATE/USCITE CORRELATE			-52,47
Totale Spese		-1.710.657,23								
Tot. Entrate - Spese		0,00								

8.4 - Economie su impegni finanziati dal fondo pluriennale vincolato

Nel corso dell'esercizio, la cancellazione di un impegno finanziato dal fondo pluriennale vincolato comporta la necessità di procedere alla contestuale dichiarazione di indisponibilità di una corrispondente quota del fondo pluriennale vincolato iscritto in entrata che deve essere ridotto in occasione del rendiconto, con corrispondente liberazione delle risorse a favore del risultato di amministrazione. È possibile utilizzare il fondo pluriennale iscritto in entrata solo nel caso in cui il vincolo di destinazione delle risorse che hanno finanziato il fondo pluriennale preveda termini e scadenze il cui mancato rispetto determinerebbe il venir meno delle entrate vincolate o altra fattispecie di danno per l'ente. Di seguito le economie registrate in sede di riaccertamento su impegni finanziati dal fondo pluriennale vincolato:

T	CODICE	SUB	ANNO IMP.	N. ATTO	DATA	DESCRIZIONE	CAP.	ART	ANN O CAP.
TIPO ATTO	ATTO		DATA ATTO	DESCRIZIONE ATTO			IMPORTO		
D	DAREA1008	0001	2019	80	09/12/2019	REDAZIONE DELL'INVENTARIO DI EREDITA' IN SEGUITO AL LASCITO DI UNA CITTADINA SANGIORESE. IMPEGNO DI SPESA.	101203	1506	2020
DG	RIO2025		31/12/2025	ECONOMIA DI SPESA DESTINATA AD AVANZO LIBERO			-1.371,81		
D	DAREA4013	0001	2019	138	29/08/2019	AFFIDAMENTO DELL'INCARICO PER LA REDAZIONE DELLA DICHIARAZIONE DI RISPONDEZA (DIRI) DELL'IMPIANTO ELETTRICO, PER LA PROGETTAZIONE E DIREZIONE LAVORI DEGLI IMPIANTI ELETTRICI NEL CIMITERO DEL CAPOLUOGO. IMPEGNO DI SPESA.	210501	3352	2020
DG	RIO2025		31/12/2025	ECONOMIA DI SPESA DESTINATA AD AVANZO INVESTIMENTO			-474,80		
D	DAREA4021	0001	2021	217	29/12/2021	RIFACIMENTO DELL'IMPIANTO ELETTRICO DELLA PARTE STORICA DEL CIMITERO DEL CAPOLUOGO. IMPEGNO DI SPESA.	210501	3356	2022
DG	RIO2025		31/12/2025	ECONOMIA DI SPESA DESTINATA AD AVANZO INVESTIMENTO			-3.845,77		
D	DAREA4018	0001	2022	187	16/12/2022	"PNRR M5 C2 INVESTIMENTO 2.3 - NUOVA SEDE PER L'UNIONE RENO GALLIERA - MISSIONE 5 COMPONENTE 2 INVESTIMENTO 2.3 CUP I41B21000300001". ACCERTAMENTO DELL'ENTRATA ED IMPEGNO DI SPESA.	201501	100	2023
PROP	160		24/11/2025	INTEGRAZIONE PER DIMINUIZIONE SUB. DAREA40070 sub 0002/2023			15.000,00		
D	DAREA4007	0002	2023	70	30/05/2023	PROGRAMMA INNOVATIVO NAZIONALE PER LA QUALITÀ DELL'ABITARE (PINQUA) - PNRR M5-C2 INVESTIMENTO 2.3 - FINANZIATO DALL'UNIONE EUROPEA - INIZIATIVA NEXT GENERATION EU - PROPOSTA ID 264 INTERVENTO ID 893 : PROCEDURA NEGOZIATA PER L'APPALTO INTEG	201501	100	2023
PROP	160		28/10/2025	ECONOMIA DI SPESA per nuovo sub impegno a favore di grisolia costruzioni srl			-15.000,00		
D	DAREA4007	0002	2023	70	30/05/2023	PROGRAMMA INNOVATIVO NAZIONALE PER LA QUALITÀ DELL'ABITARE (PINQUA) - PNRR M5-C2 INVESTIMENTO 2.3 - FINANZIATO DALL'UNIONE EUROPEA - INIZIATIVA NEXT GENERATION EU - PROPOSTA ID 264 INTERVENTO ID 893 : PROCEDURA NEGOZIATA PER L'APPALTO INTEG	201501	100	2023
DG	RIO2025		31/12/2025	ECONOMIA DI SPESA DESTINATA AD AVANZO VINCOLATO			-83.024,26		
D	DAREA4007	0001	2023	78	14/06/2023	PNRR-M4CIII.1-PIANO PER ASILI NIDO E SCUOLE DELL'INFANZIA E SERVIZI DI EDUCAZIONE E CURA PER LA PRIMA INFANZIA-FINANZIATO DALL' UNIONE EUROPEA-INIZIATIVA NEXT GENERATION EU-CUP I41B22000330006 - LAVORI DI DEMOLIZIONE E RICOSTRUZIONE DI EDIF	210101	3005	2023
DG	RIO2025		31/12/2025	ECONOMIA DI SPESA DESTINATA AD AVANZO INVESTIMENTO			-17.128,80		
D	DAREA4006	0001	2023	69	23/05/2023	PNRR - M4CIII.1 - PIANO PER ASILI NIDO E SCUOLE DELL'INFANZIA E SERVIZI DI EDUCAZIONE E CURA PER LA PRIMA INFANZIA - FINANZIATO DALL' UNIONE EUROPEA - INIZIATIVA NEXT GENERATION EU - LAVORI DI DEMOLIZIONE E RICOSTRUZIONE DI EDIFICIO PUBBLI	210101	3005	2023
DG	RIO2025		31/12/2025	ECONOMIA DI SPESA DESTINATA AD AVANZO INVESTIMENTO			-210.950,90		
D	DAREA4014	0001	2023	149	17/10/2023	PNRR-M4CIII.1-PIANO PER ASILI NIDO E SCUOLE DELL'INFANZIA E SERVIZI DI EDUCAZIONE E CURA PER LA PRIMA INFANZIA-FINANZIATO DALL'	210101	3005	2023

										UNIONE EUROPEA-INIZIATIVA NEXT GENERATION EU-CUP I41B22000330006-PROCEDURA NEGOZIATA SENZA PREVIA PUBBLICAZIONE			
DG	RIO2025		31/12/2025							ECONOMIA DI SPESA DESTINATA AD AVANZO INVESTIMENTO			-2.166,49
D	DAREA4015	0001	2022	153	02/11/2022					DEMOLIZIONE E RICOSTRUZIONE DI EDIFICIO PUBBLICO DESTINATO AD ASILO NIDO, FINALIZZATA ALLA CREAZIONE DI NUOVI POSTI. ACCERTAMENTO DELL'ENTRATA ED IMPEGNO DI SPESA.	210101	3005	2023
DG	RIO2025		31/12/2025							ECONOMIA DI SPESA DESTINATA AD AVANZO INVESTIMENTO			-0,01
D	DAREA4020	0001	2023	204	29/12/2023					INTERVENTI DI RESTAURO E LAVORI DI MANUTENZIONE STRAORDINARIA AL CIMITERO DEL CAPOLUOGO - 1^ STRALCIO FUNZIONALE. IMPEGNO DI SPESA.	210501	3342	2024
DG	RIO2025		31/12/2025							ECONOMIA DI SPESA DESTINATA AD AVANZO INVESTIMENTO			-498,32
D	DAREA4001	0001	2025	18	25/02/2025					LAVORI DI RESTAURO DELLA PARTE MONUMENTALE DEL CIMITERO DEL CAPOLUOGO, 1^ STRALCIO FUNZIONALE - CUP I49D23000060004. SUB-IMPEGNO DI SPESA IN SEGUITO ALL' APPROVAZIONE DELLA PERIZIA DI VARIANTE E SUPPLETIVA.	210501	3342	2024
DG	RIO2025		31/12/2025							ECONOMIA DI SPESA DESTINATA AD AVANZO INVESTIMENTO			-0,13
D	DPER0025	0007	2024	25	20/12/2024					ONERI SU ISR 2024 SEGRETERIA	101201	500	2025
DG	RIO2025		31/12/2025							ECONOMIA DI SPESA DESTINATA AD AVANZO LIBERO			-3,50
D	DPER0025	0008	2024	25	20/12/2024					IRAP SU ISR 2024 SEGRETERIA	101207	400	2025
DG	RIO2025		31/12/2025							ECONOMIA DI SPESA DESTINATA AD AVANZO LIBERO			-1,25
D	DPER0025	0010	2024	25	20/12/2024					ONERI SU ISR 2024 RAGIONERIA	101301	500	2025
DG	RIO2025		31/12/2025							ECONOMIA DI SPESA DESTINATA AD AVANZO VINCOLATO			-7,52
D	DPER0025	0009	2024	25	20/12/2024					ISR 2024 RAGIONERIA	101301	4000	2025
DG	RIO2025		31/12/2025							ECONOMIA DI SPESA DESTINATA AD AVANZO VINCOLATO			-11,86
D	DPER0025	0013	2024	25	20/12/2024					ONERI SU ISR 2024 TRIBUTI	101401	500	2025
DG	RIO2025		31/12/2025							ECONOMIA DI SPESA DESTINATA AD AVANZO VINCOLATO			-6,11
D	DPER0025	0012	2024	25	20/12/2024					ISR 2024 TRIBUTI	101401	4000	2025
DG	RIO2025		31/12/2025							ECONOMIA DI SPESA DESTINATA AD AVANZO LIBERO			-5,93
D	DPER0025	0014	2024	25	20/12/2024					IRAP SU ISR 2024 TRIBUTI	101407	400	2025
DG	RIO2025		31/12/2025							ECONOMIA DI SPESA DESTINATA AD AVANZO LIBERO			-2,01
D	DPER0025	0037	2024	25	20/12/2024					ONERI SU VAR. COMP. SALARIO ACCESSORIO 2024 DEMANIALI E PATRIM.	101501	500	2025
DG	RIO2025		31/12/2025							ECONOMIA DI SPESA DESTINATA AD AVANZO LIBERO			-95,00
D	DPER0025	0016	2024	25	20/12/2024					ONERI SU ISR 2024 DEMANIALI E PATRIM.	101501	500	2025
DG	RIO2025		31/12/2025							ECONOMIA DI SPESA DESTINATA AD AVANZO VINCOLATO			-350,00
D	DPER0025	0036	2024	25	20/12/2024					VAR. COMP. SALARIO ACCESSORIO 2024 DEMANIALI E PATRIM.	101501	4000	2025
DG	RIO2025		31/12/2025							ECONOMIA DI SPESA DESTINATA AD AVANZO LIBERO			-400,00
D	DPER0025	0015	2024	25	20/12/2024					ISR 2024 DEMANIALI E PATRIM.	101501	4000	2025
DG	RIO2025		31/12/2025							ECONOMIA DI SPESA DESTINATA AD AVANZO VINCOLATO			-1.450,00
D	DPER0025	0038	2024	25	20/12/2024					IRAP SU VAR. COMP. SALARIO ACCESSORIO 2024 DEMANIALI E PATRIM.	101507	400	2025
DG	RIO2025		31/12/2025							ECONOMIA DI SPESA DESTINATA AD AVANZO LIBERO			-35,00
D	DPER0025	0017	2024	25	20/12/2024					IRAP SU ISR 2024 DEMANIALI E PATRIM.	101507	400	2025
DG	RIO2025		31/12/2025							ECONOMIA DI SPESA DESTINATA AD AVANZO VINCOLATO			-125,00

D	DPER0025	001 9	2024	25	20/12/2024	ONERI SU ISR 2024 UFFICIO TECNICO	101601	500	2025
DG	RIO2025		31/12/2025			ECONOMIA DI SPESA DESTINATA AD AVANZO LIBERO		-4,70	
D	DPER0025	002 0	2024	25	20/12/2024	IRAP SU ISR 2024 UFFICIO TECNICO	101607	400	2025
DG	RIO2025		31/12/2025			ECONOMIA DI SPESA DESTINATA AD AVANZO LIBERO		-2,75	
D	DPER0025	002 2	2024	25	20/12/2024	ONERI SU ISR 2024 SERVIZI DEMOGRAFICI	101701	500	2025
DG	RIO2025		31/12/2025			ECONOMIA DI SPESA DESTINATA AD AVANZO LIBERO		-3,50	
D	DPER0025	002 3	2024	25	20/12/2024	IRAP SU ISR 2024 SERVIZI DEMOGRAFICI	101707	400	2025
DG	RIO2025		31/12/2025			ECONOMIA DI SPESA DESTINATA AD AVANZO LIBERO		-1,25	
D	DPER0025	002 5	2024	25	20/12/2024	ONERI SU ISR 2024 U.R.P.	101801	201	2025
DG	RIO2025		31/12/2025			ECONOMIA DI SPESA DESTINATA AD AVANZO VINCOLATO		-6,17	
D	DPER0025	002 4	2024	25	20/12/2024	ISR 2024 U.R.P.	101801	204	2025
DG	RIO2025		31/12/2025			ECONOMIA DI SPESA DESTINATA AD AVANZO VINCOLATO		-11,22	
D	DPER0025	000 2	2024	25	20/12/2024	CONSEGUIMENTO OBIETTIVI 2024	101801	300	2025
DG	RIO2025		31/12/2025			ECONOMIA DI SPESA DESTINATA AD AVANZO LIBERO		-145,71	
D	DPER0025	003 4	2024	25	20/12/2024	ONERI SU VARIAZIONI COMPENSATIVE SALARIO ACCESSORIO 2024	101801	500	2025
DG	RIO2025		31/12/2025			ECONOMIA DI SPESA DESTINATA AD AVANZO LIBERO		-1.387,82	
D	DPER0025	003 5	2024	25	20/12/2024	IRAP SU VARIAZIONI COMPENSATIVE SALARIO ACCESSORIO 2024	101807	400	2025
DG	RIO2025		31/12/2025			ECONOMIA DI SPESA DESTINATA AD AVANZO LIBERO		-437,31	
D	DPER0025	002 6	2024	25	20/12/2024	IRAP SU ISR 2024 U.R.P.	101807	700	2025
DG	RIO2025		31/12/2025			ECONOMIA DI SPESA DESTINATA AD AVANZO LIBERO		-2,20	
D	DPER0025	002 8	2024	25	20/12/2024	ONERI SU ISR 2024 URBANISTICA	109101	500	2025
DG	RIO2025		31/12/2025			ECONOMIA DI SPESA DESTINATA AD AVANZO LIBERO		-1,60	
D	DPER0025	002 9	2024	25	20/12/2024	IRAP SU ISR 2024 URBANISTICA	109107	400	2025
DG	RIO2025		31/12/2025			ECONOMIA DI SPESA DESTINATA AD AVANZO LIBERO		-2,00	
D	DPER0025	003 1	2024	25	20/12/2024	ONERI SU ISR 2024 AMBIENTE	109601	500	2025
DG	RIO2025		31/12/2025			ECONOMIA DI SPESA DESTINATA AD AVANZO VINCOLATO		-177,04	
D	DPER0025	004 0	2024	25	20/12/2024	ONERI SU VAR. COMP. SALARIO ACCESSORIO 2024 AMBIENTE	109601	500	2025
G	RIO2025		31/12/2025			ECONOMIA DI SPESA DESTINATA AD AVANZO LIBERO		-25,00	
D	DPER0025	003 9	2024	25	20/12/2024	VAR. COMP. SALARIO ACCESSORIO 2024 AMBIENTE	109601	4000	2025
DG	RIO2025		31/12/2025			ECONOMIA DI SPESA DESTINATA AD AVANZO LIBERO		-100,00	
D	DPER0025	003 0	2024	25	20/12/2024	ISR 2024 AMBIENTE	109601	4000	2025
DG	RIO2025		31/12/2025			ECONOMIA DI SPESA DESTINATA AD AVANZO VINCOLATO		-729,17	
D	DPER0025	003 2	2024	25	20/12/2024	IRAP SU ISR 2024 AMBIENTE	109607	400	2025
DG	RIO2025		31/12/2025			ECONOMIA DI SPESA DESTINATA AD AVANZO VINCOLATO		-63,23	
D	DPER0025	004 1	2024	25	20/12/2024	IRAP SU VAR. COMP. SALARIO ACCESSORIO 2024 AMBIENTE	109607	400	2025
DG	RIO2025		31/12/2025			ECONOMIA DI SPESA DESTINATA AD AVANZO LIBERO		-10,00	
Totale anni precedenti								-319.461,29	

Totale esercizio corrente	-5.603,85
Totale	-325.065,14

8.5 - La determinazione del fondo pluriennale vincolato di spesa alla fine dell'esercizio

Al termine dell'esercizio il Fondo pluriennale vincolato risulta di importo complessivo di € 2.920.160,03 ed è così determinato:

FPV 2025 SPESA CORRENTE	57.350,00
FPV 2025 SPESA IN CONTO CAPITALE	2.862.810,03
TOTALE	2.920.160,03

La consistenza del FPV *trova* corrispondenza nel prospetto di composizione del Fondo pluriennale vincolato per missioni e programmi allegato al rendiconto di gestione e qui sintetizzato.

MISSIONI E PROGRAMMI		Fondo pluriennale vincolato al 31 dicembre dell'esercizio 2024	Spese impegnate negli esercizi precedenti e imputate all'esercizio 2025 e coperte dal fondo pluriennale e vincolato	Riaccertamento degli impegni imputati all'esercizio 2025 e finanziati dal FPV di cui alla lettera a) effettuato nel corso dell'esercizio 2025 su impegni imputati agli esercizi successivi a 2025 (cd. economie di impegno)	Riaccertamento degli impegni finanziati dal FPV di cui alla lettera a) effettuato nel corso dell'esercizio 2025 su impegni imputati agli esercizi successivi a 2025 (cd. economie di impegno)	Quota del fondo pluriennale vincolato al 31 dicembre dell'esercizio 2024 rinviata all'esercizio 2026 e successivi	Spese impegnate nell'esercizio 2025 con imputazione e all'esercizio 2026 e coperte dal fondo pluriennale e vincolato	Spese impegnate nell'esercizio 2025 con imputazione all'esercizio 2027 e coperte dal fondo pluriennale vincolato	Spese impegnate nell'esercizio 2025 con imputazione a esercizi successivi a quelli considerati nel bilancio pluriennale e coperte dal fondo pluriennale vincolato	Fondo pluriennale vincolato al 31 dicembre dell'esercizio 2025
		(a)	(b)	(x)	(y)	(c)=(a)-(b)-(x)-(y)	(d)	(e)	(f)	(g)=(c)+(d)+(e)+(f)
01	MISSIONE 1 Servizi istituzionali e generali e di gestione									
02	Segreteria generale	2.320,00	2.315,25	4,75	0,00	0,00	2.320,00	0,00	0,00	2.320,00
03	Gestione economica, finanziaria, programmazione e provveditorato	2.450,00	2.430,62	19,38	0,00	0,00	2.455,00	0,00	0,00	2.455,00
04	Gestione delle entrate tributarie e servizi fiscali	2.455,00	2.440,95	14,05	0,00	0,00	2.455,00	0,00	0,00	2.455,00
05	Gestione dei beni demaniali e patrimoniali	2.455,00	0,00	2.455,00	0,00	0,00	1.265.806,47	0,00	0,00	1.265.806,47
06	Ufficio tecnico	2.455,00	2.447,55	7,45	0,00	0,00	115.915,00	0,00	0,00	115.915,00
07	Elezioni e consultazioni popolari - Anagrafe e stato civile	2.320,00	2.315,25	4,75	0,00	0,00	2.320,00	0,00	0,00	2.320,00
11	Altri servizi generali	37.966,00	35.975,57	1.990,43	0,00	0,00	38.050,00	0,00	0,00	38.050,00
	TOTALE MISSIONE 1 Servizi istituzionali e generali e di gestione	52.421,00	47.925,19	4.495,81	0,00	0,00	1.429.321,47	0,00	0,00	1.429.321,47
04	MISSIONE 4 Istruzione e diritto allo studio									
01	Istruzione prescolastica	0,00	0,00	0,00	0,00	0,00	6.706,71	0,00	0,00	6.706,71
02	Altri ordini di istruzione non universitaria	0,00	0,00	0,00	0,00	0,00	879.871,15	0,00	0,00	879.871,15
	TOTALE MISSIONE 4 Istruzione e diritto allo studio	0,00	0,00	0,00	0,00	0,00	886.577,86	0,00	0,00	886.577,86
05	MISSIONE 5 Tutela e valorizzazione dei beni e attività culturali									
02	Attività culturali e interventi diversi nel settore culturale	0,00	0,00	0,00	0,00	0,00	6.938,62	0,00	0,00	6.938,62
	TOTALE MISSIONE 5 Tutela e valorizzazione dei beni e attività culturali	0,00	0,00	0,00	0,00	0,00	6.938,62	0,00	0,00	6.938,62
06	MISSIONE 6 Politiche giovanili, sport e tempo libero									
01	Sport e tempo libero	0,00	0,00	0,00	0,00	0,00	4.977,60	0,00	0,00	4.977,60
02	Giovani	305.056,00	202.242,19	0,00	0,00	102.813,81	0,00	0,00	0,00	102.813,81

	TOTALE MISSIONE 6 Politiche giovanili, sport e tempo libero	305.056,00	202.242,19	0,00	0,00	102.813,81	4.977,60	0,00	0,00	107.791,41
08	MISSIONE 8 Assetto del territorio ed edilizia abitativa									
01	Urbanistica e assetto del territorio	2.385,00	2.381,40	3,60	0,00	0,00	2.385,00	0,00	0,00	2.385,00
	TOTALE MISSIONE 8 Assetto del territorio ed edilizia abitativa	2.385,00	2.381,40	3,60	0,00	0,00	2.385,00	0,00	0,00	2.385,00
09	MISSIONE 9 Sviluppo sostenibile e tutela del territorio e dell'ambiente									
02	Tutela, valorizzazione e recupero ambientale	2.455,00	1.350,56	1.104,44	0,00	0,00	2.455,00	0,00	0,00	2.455,00
	TOTALE MISSIONE 9 Sviluppo sostenibile e tutela del territorio e dell'ambiente	2.455,00	1.350,56	1.104,44	0,00	0,00	2.455,00	0,00	0,00	2.455,00
10	MISSIONE 10 Trasporti e diritto alla mobilità									
05	Viabilità e infrastrutture stradali	0,00	0,00	0,00	0,00	0,00	270.984,05	0,00	0,00	270.984,05
	TOTALE MISSIONE 10 Trasporti e diritto alla mobilità	0,00	0,00	0,00	0,00	0,00	270.984,05	0,00	0,00	270.984,05
12	MISSIONE 12 Diritti sociali, politiche sociali e famiglia									
01	Interventi per l'infanzia e i minori e per asili nido	0,00	0,00	0,00	0,00	0,00	5.030,06	0,00	0,00	5.030,06
09	Servizio necroscopico e cimiteriale	0,00	0,00	0,00	0,00	0,00	208.676,56	0,00	0,00	208.676,56
	TOTALE MISSIONE 12 Diritti sociali, politiche sociali e famiglia	0,00	0,00	0,00	0,00	0,00	213.706,62	0,00	0,00	213.706,62
	Totale generale	362.317,00	253.899,34	5.603,85	0,00	102.813,81	2.817.346,22	0,00	0,00	2.920.160,03

Sezione 9 – INDEBITAMENTO E GESTIONE DEL DEBITO

9.1 – L’indebitamento nel 2025

L’Ente ha rispettato il limite di indebitamento disposto dall’art. 204 del TUEL ottenendo le seguenti percentuali d’incidenza degli interessi passivi sulle entrate correnti:

Limite di indebitamento disposto dall'art. 204 del TUEL

Oggetto	2023	2024	2025
Controllo limite di indebitamento	3,52%	2,04%	2,00%

L’indebitamento ha avuto la seguente evoluzione:

L'indebitamento dell'ente ha avuto la seguente evoluzione:

Descrizione voce	2023	2024	2025
Residuo debito (+)	4.333.445,80	3.923.435,29	3.769.605,28
Nuovi prestiti (+)			
Prestiti rimborsati (-)	195.635,06	153.830,01	158.367,07
Estinzioni anticipate (-)	214.375,45		
Altre variazioni da specificare			
TOTALE DEBITO AL 31.12	3.923.435,29	3.769.605,28	3.611.238,21
Numero abitanti al 31.12	9.482	9.567	9.704

Gli oneri finanziari per ammortamento prestiti e il rimborso degli stessi in conto capitale registra la seguente evoluzione:

ONERI FINANZIARI PER AMMORTAMENTO DI PRESTITI E RIMBORSO IN CONTO CAPITALE			
Oggetto	2023	2024	2025
Oneri finanziari	265.862,55	166.183,20	153.767,84
Quota capitale	410.010,81	153.830,01	158.367,07
TOTALE	675.873,36	320.013,21	312.134,91

Anno	2025
Interessi passivi	€ 153.767,84
Entrate correnti (rendiconto 2023)	€ 7.697.366,79
% su entrate correnti	2,00%
Limite articolo 204 tuel	10%

Sezione 10 – LA GESTIONE ECONOMICO-PATRIMONIALE

L'art. 2, D.lgs. 23 giugno 2011 n. 118 prevede, per gli enti in contabilità finanziaria, l'adozione di un sistema contabile integrato che garantisca la rilevazione unitaria dei fatti gestionali nei loro profili finanziario ed economico-patrimoniale.

Nell'ambito di tale sistema integrato, la contabilità economico-patrimoniale affianca la contabilità finanziaria, che costituisce il sistema contabile principale e fondamentale per fini autorizzatori e di rendicontazione dei risultati della gestione finanziaria, per rilevare i costi/oneri e i ricavi/proventi derivanti dalle transazioni effettuate da un'amministrazione pubblica (come definite nell'ambito del principio applicato della contabilità finanziaria) al fine di:

- predisporre il conto economico per rappresentare le "utilità economiche" acquisite ed impiegate nel corso dell'esercizio, anche se non direttamente misurate dai relativi movimenti finanziari, e per alimentare il processo di programmazione;
- consentire la predisposizione dello Stato Patrimoniale (e rilevare, in particolare, le variazioni del patrimonio dell'ente che costituiscono un indicatore dei risultati della gestione);
- permettere l'elaborazione del bilancio consolidato di ciascuna amministrazione pubblica con i propri enti e organismi strumentali, aziende e società;
- predisporre la base informativa necessaria per la determinazione analitica dei costi;
- consentire la verifica nel corso dell'esercizio della situazione patrimoniale ed economica dell'ente e del processo di provvista e di impiego delle risorse;
- conseguire le altre finalità previste dalla legge e, in particolare, consentire ai vari portatori d'interesse di acquisire ulteriori informazioni concernenti la gestione delle singole amministrazioni pubbliche.

Le transazioni delle pubbliche amministrazioni che si sostanziano in operazioni di scambio sul mercato (acquisizione e vendita) danno luogo a costi sostenuti e ricavi conseguiti, mentre quelle

che non consistono in operazioni di scambio propriamente dette, in quanto più strettamente conseguenti ad attività istituzionali e di erogazione (tributi, contribuzioni, trasferimenti di risorse, prestazioni, servizi, ecc.), danno luogo ad oneri sostenuti e proventi conseguiti.

10.1 - La gestione economica

Nel conto economico della gestione sono rilevati i componenti positivi e negativi secondo criteri di competenza economica.

A tale scopo si è provveduto a ricostruire la dimensione economica dei valori finanziari del conto del bilancio attraverso:

- ratei e risconti passivi;
- variazioni delle rimanenze finali;
- ammortamenti;
- quote di ricavi pluriennali.

Il conto economico è stato redatto secondo lo schema previsto dal D.lgs. 118/2011 recante norme sull’armonizzazione dei sistemi contabili negli enti territoriali e secondo i principi di cui all’allegato 3 del successivo D.P.C.M. 28 dicembre 2011 e quindi in modo differente dagli schemi contabili previsti dal previgente D.P.R. n. 194/96.

Alla sua compilazione l’ente ha provveduto mediante il sistema contabile integrato - con rilevazione integrata e contestuale degli aspetti finanziari, economici e patrimoniali, utilizzando il Piano dei conti integrato introdotto dall’armonizzazione.

Lo schema è formulato sulla base di un modello a struttura scalare che evidenzia i risultati della gestione caratteristica, finanziaria, straordinaria e giunge al risultato economico finale che, nell’esercizio 2025, è stato pari a € 68.625,04.

CONTO ECONOMICO		2025	2024	riferimento	riferimento
				art.2425 cc	DM 26/4/95
	<u>A) COMPONENTI POSITIVI DELLA GESTIONE</u>				
1	Proventi da tributi	5.610.604,73	5.427.490,05		
2	Proventi da fondi perequativi	941.703,29	999.985,96		
3	Proventi da trasferimenti e contributi	1.017.195,92	932.319,78		
a	<i>Proventi da trasferimenti correnti</i>	365.910,10	332.270,82		A5c
b	<i>Quota annuale di contributi agli investimenti</i>	651.285,82	600.048,96		E20c
c	<i>Contributi agli investimenti</i>	0,00	0,00		
4	Ricavi delle vendite e prestazioni e proventi da servizi pubblici	742.309,47	783.806,06	A1	A1a
a	<i>Proventi derivanti dalla gestione dei beni</i>	536.690,99	581.849,07		
b	<i>Ricavi della vendita di beni</i>	11.565,80	-		
c	<i>Ricavi e proventi dalla prestazione di servizi</i>	194.052,68	201.956,99		
5	Variazioni nelle rimanenze di prodotti in corso di lavorazione, etc. (+/-)	-	-	A2	A2
6	Variazione dei lavori in corso su ordinazione	-	-	A3	A3
7	Incrementi di immobilizzazioni per lavori interni	-	-	A4	A4
8	Altri ricavi e proventi diversi	132.220,31	150.587,66	A5	A5 a e b

	TOTALE COMPONENTI POSITIVI DELLA GESTIONE (A)	8.444.033,72	8.294.189,51		
	<u>B) COMPONENTI NEGATIVI DELLA GESTIONE</u>				
9	Acquisto di materie prime e/o beni di consumo	49.899,54	45.558,83	B6	B6
10	Prestazioni di servizi	3.441.186,76	3.311.590,92	B7	B7
11	Utilizzo beni di terzi	66.857,12	70.060,95	B8	B8
12	Trasferimenti e contributi	2.712.451,17	2.575.269,91		
a	<i>Trasferimenti correnti</i>	2.671.568,46	2.543.638,52		
b	<i>Contributi agli investimenti ad Amministrazioni pubb.</i>	12.882,71	-		
c	<i>Contributi agli investimenti ad altri soggetti</i>	28.000,00	31.631,39		
13	Personale	984.215,37	983.801,11	B9	B9
14	Ammortamenti e svalutazioni	1.299.361,76	1.315.556,66	B10	B10
a	<i>Ammortamenti di immobilizzazioni Immateriali</i>	4.846,82	2.030,08	B10a	B10a
b	<i>Ammortamenti di immobilizzazioni materiali</i>	1.195.090,42	1.181.449,44	B10b	B10b
c	<i>Altre svalutazioni delle immobilizzazioni</i>	-	-	B10c	B10c
d	<i>Svalutazione dei crediti</i>	99.424,52	132.077,14	B10d	B10d
15	Variazioni nelle rimanenze di materie prime e/o beni di consumo (+/-)	-	-	B11	B11
16	Accantonamenti per rischi	33.689,00	110.346,47	B12	B12
17	Altri accantonamenti	67.406,00	19.505,00	B13	B13
18	Oneri diversi di gestione	179.865,26	233.051,09	B14	B14
	TOTALE COMPONENTI NEGATIVI DELLA GESTIONE (B)	8.834.931,98	8.664.740,94		
	DIFFERENZA FRA COMP. POSITIVI E NEGATIVI DELLA GESTIONE (A-B)	-390.898,26	-370.551,43	-	-
	<u>C) PROVENTI ED ONERI FINANZIARI</u>				
	<i>Proventi finanziari</i>				
19	Proventi da partecipazioni	174.450,89	120.012,98	C15	C15
a	<i>da società controllate</i>	-	-		
b	<i>da società partecipate</i>	174.450,89	120.012,98		
c	<i>da altri soggetti</i>	-	-		
20	Altri proventi finanziari	2.885,13	-	C16	C16
	Totale proventi finanziari	177.336,02	120.012,98		
	<i>Oneri finanziari</i>				
21	Interessi ed altri oneri finanziari	153.767,84	166.390,99	C17	C17
a	<i>Interessi passivi</i>	153.767,84	166.390,99		
b	<i>Altri oneri finanziari</i>	-	-		
	Totale oneri finanziari	153.767,84	166.390,99		
	TOTALE PROVENTI ED ONERI FINANZIARI (C)	23.568,18	-46.378,01	-	-
	<u>D) RETTIFICHE DI VALORE ATTIVITA' FINANZIARIE</u>				
22	Rivalutazioni	-	-	D18	D18
23	Svalutazioni	-	-	D19	D19
	TOTALE RETTIFICHE (D)	-	-		
	<u>E) PROVENTI ED ONERI STRAORDINARI</u>				
24	Proventi straordinari	659.413,45	651.698,09	E20	E20
a	<i>Proventi da permessi di costruire</i>	28.000,00	31.631,39		
b	<i>Proventi da trasferimenti in conto capitale</i>	94.430,91	-		
c	<i>Sopravvenienze attive e insussistenze del passivo</i>	324.702,54	146.844,49		E20b

d	Plusvalenze patrimoniali	26.000,00	-		E20c
e	Altri proventi straordinari	186.280,00	473.222,21		
	Totale proventi straordinari	659.413,45	651.698,09		
25	Oneri straordinari	146.921,67	69.148,19	E21	E21
a	Trasferimenti in conto capitale	-	-		
b	Sopravvenienze passive e insussistenze dell'attivo	30.973,00	5.186,95		E21b
c	Minusvalenze patrimoniali	-	18.161,24		E21a
d	Altri oneri straordinari	115.948,67	45.800,00		E21d
	Totale oneri straordinari	146.921,67	69.148,19		
	TOTALE PROVENTI ED ONERI STRAORDINARI (E)	512.491,78	582.549,90	-	-
	RISULTATO PRIMA DELLE IMPOSTE (A-b+C+D+E)	145.161,70	165.620,46	-	-
26	Imposte (*)	76.536,66	75.505,50	E22	E22
27	RISULTATO DELL'ESERCIZIO	68.625,04	90.114,96	E23	E23

10.2 – La gestione patrimoniale

Il patrimonio è costituito dal complesso dei beni e dei rapporti giuridici attivi e passivi, suscettibili di una valutazione economica. La differenza tra attivo e passivo patrimoniale costituisce il patrimonio netto dell'ente (art. 230, c. 2, D.lgs. n. 267/2000).

La gestione patrimoniale nel suo complesso è direttamente correlata con quella economica e ha lo scopo di evidenziare non solo la variazione nella consistenza delle varie voci dell'attivo e del passivo ma, in particolare, di correlare l'incremento o il decremento del patrimonio netto con il risultato economico dell'esercizio, così come risultante dal conto economico.

Lo stato patrimoniale è stato redatto secondo lo schema previsto dal D.lgs. n. 118/2011 recante norme sull'armonizzazione dei sistemi contabili negli enti territoriali e secondo il principio di cui all'allegato 4/3 del D.lgs. n. 118/2011.

L'art. 2, D.lgs. n. 118/2011 prevede, per gli enti in contabilità finanziaria, l'adozione di un sistema contabile integrato che garantisca la rilevazione unitaria dei fatti gestionali, sia sotto il profilo finanziario che sotto il profilo economico patrimoniale.

Nell'ambito di tale sistema integrato la contabilità economico-patrimoniale affianca quella finanziaria che resta il sistema contabile principale e fondamentale per i fini autorizzatori e di rendicontazione della gestione.

Lo Stato Patrimoniale ha lo scopo di mettere in evidenza la consistenza patrimoniale dell'Ente ed è composto da attività, passività, e patrimonio netto.

	STATO PATRIMONIALE (ATTIVO)	2025	2024	riferimento	riferimento
				art.2424 CC	DM 26/4/95
	A) CREDITI vs.LO STATO ED ALTRE AMMINISTRAZIONI PUBBLICHE PER LA PARTECIPAZIONE AL FONDO DI DOTAZIONE	-	-	A	A
	TOTALE CREDITI vs PARTECIPANTI (A)	-	-		
	B) IMMOBILIZZAZIONI				
I	Immobilizzazioni immateriali			BI	BI
1	Costi di impianto e di ampliamento	-	-	BI1	BI1
2	Costi di ricerca sviluppo e pubblicità	17.357,20	8.120,34	BI2	BI2

	3	Diritti di brevetto ed utilizzazione opere dell'ingegno	-	-	BI3	BI3
	4	Concessioni, licenze, marchi e diritti simile	-	-	BI4	BI4
	5	Avviamento	-	-	BI5	BI5
	6	Immobilizzazioni in corso ed acconti	-	18.597,68	BI6	BI6
	9	Altre	-	-	BI7	BI7
		Totale immobilizzazioni immateriali	17.357,20	26.718,02		
		Immobilizzazioni materiali (3)				
I	1	Beni demaniali	15.331.126,92	15.985.030,55		
I	1.1	Terreni	120.049,26	120.049,26		
	1.2	Fabbricati	1.895.052,39	1.600.524,60		
	1.3	Infrastrutture	10.810.285,26	11.336.791,24		
	1.9	Altri beni demaniali	2.505.740,01	2.927.665,45		
I	2	Altre immobilizzazioni materiali (3)	16.024.201,21	15.397.398,99		
I	2.1	Terreni	3.047.339,34	3.047.339,34	BII1	BII1
		di cui in leasing finanziario	-	-		
	2.2	Fabbricati	12.123.314,40	11.502.501,92		
		di cui in leasing finanziario	-	-		
	2.3	Impianti e macchinari	347.438,20	334.066,61	BII2	BII2
		di cui in leasing finanziario	-	-		
	2.4	Attrezzature industriali e commerciali	172.310,62	171.091,54	BII3	BII3
	2.5	Mezzi di trasporto	53.834,02	38.335,67		
	2.6	Macchine per ufficio e hardware	12.705,09	9.384,95		
	2.7	Mobili e arredi	58.426,77	69.945,41		
	2.8	Infrastrutture	208.832,77	224.623,55		
	2.99	Altri beni materiali	-	110,00		
	3	Immobilizzazioni in corso ed acconti	7.421.910,85	10.068.986,16	BII5	BII5
		Totale immobilizzazioni materiali	38.777.238,98	41.451.415,70		
I		Immobilizzazioni Finanziarie (1)				
V	1	Partecipazioni in	2.056.313,07	2.023.517,32	BIII1	BIII1
		imprese controllate	-	-	BIII1a	BIII1a
		imprese partecipate	1.334.818,53	2.023.517,32	BIII1b	BIII1b
		altri soggetti	721.494,54	-		
	2	Crediti verso	-	-	BIII2	BIII2
		altre amministrazioni pubbliche	-	-		
		imprese controllate	-	-	BIII2a	BIII2a
		imprese partecipate	-	-	BIII2b	BIII2b
		altri soggetti	-	-	BIII2c BIII2d	BIII2d
	3	Altri titoli	-	-	BIII3	
		Totale immobilizzazioni finanziarie	2.056.313,07	2.023.517,32		
		TOTALE IMMOBILIZZAZIONI (B)	40.850.909,25	43.501.651,04	-	-

		C) ATTIVO CIRCOLANTE			
I	Rimanenze	-	-	CI	CI
	Totale rimanenze	-	-		
I I	Crediti (2)				
1	Crediti di natura tributaria	268.146,33	196.547,85		
	Crediti da tributi destinati al finanziamento della sanità	-	-		
	Altri crediti da tributi	268.146,33	196.547,85		
	Crediti da Fondi perequativi	-	-		
2	Crediti per trasferimenti e contributi	3.149.546,31	4.651.839,92		
	verso amministrazioni pubbliche	3.149.546,31	4.630.552,92		
	imprese controllate	-	-	CII2	CII2
	imprese partecipate	-	-	CII3	CII3
	verso altri soggetti	-	21.287,00		
3	Verso clienti ed utenti	25.685,30	6.267,91	CII1	CII1
4	Altri Crediti	41.297,55	66.249,42	CII5	CII5
	verso l'erario	135,00	22,49		
	per attività svolta per c/terzi	-	-		
	altri	41.162,55	66.226,93		
	Totale crediti	3.484.675,49	4.920.905,10		
I I I	Attività finanziarie che non costituiscono immobilizzi				
1	Partecipazioni	-	-	CIII1,2,3,4,5	CIII1,2,3
2	Altri titoli	-	-	CIII6	CIII5
	Totale attività finanziarie che non costituiscono immobilizzi	-	-		
I V	Disponibilità liquide				
1	Conto di tesoreria	6.475.864,92	8.705.774,52		
	Istituto tesoriere	-136.282,22	-		CIV1a
	presso Banca d'Italia	6.612.147,14	8.705.774,52		
2	Altri depositi bancari e postali	11.311,36	7.309,52	CIV1	CIV1b e CIV1c
3	Denaro e valori in cassa	-	-	CIV2 e CIV3	CIV2 e CIV3
4	Altri conti presso la tesoreria statale intestati all'ente	-	-		
	Totale disponibilità liquide	6.487.176,28	8.713.084,04		
	TOTALE ATTIVO CIRCOLANTE (C)	9.971.851,77	13.633.989,14		
	D) RATEI E RISCONTI				
1	Ratei attivi	-	198,50	D	D
2	Risconti attivi	3.460,46	3.445,77	D	D
	TOTALE RATEI E RISCONTI (D)	3.460,46	3.644,27		
	TOTALE DELL'ATTIVO (A+B+C+D)	50.826.221,48	57.139.284,45	-	-
	(1) con separata indicazione degli importi esigibili entro l'esercizio successivo.				

	(2) con separata indicazione degli importi esigibili oltre l'esercizio successivo.	
	(3) con separata indicazione degli importi relativi a beni indisponibili.	

	STATO PATRIMONIALE (PASSIVO)	2025	2024	riferimento	riferimento
				art.2424 CC	DM 26/4/95
	A) PATRIMONIO NETTO				
I	Fondo di dotazione	275.299,73	275.299,73	AI	AI
II	Riserve	32.379.191,79	31.416.932,91		
b	<i>da capitale</i>	-	-	AII, AIII	AII, AIII
c	<i>da permessi di costruire</i>	342.304,36	1.963.056,24		
d	<i>riserve indisponibili per beni demaniali e patrimoniali indisponibili e per i beni culturali</i>	31.883.472,63	29.333.257,62		
e	<i>altre riserve indisponibili</i>	153.414,80	120.619,05		
f	<i>altre riserve disponibili</i>	-	-		
II I	Risultato economico dell'esercizio	68.625,04	90.114,96	AIX	AIX
I V	Risultati economici di esercizi precedenti	4.038.794,00	3.948.679,04	AVII	
V	Riserve negative per beni indisponibili	-	-		
	TOTALE PATRIMONIO NETTO (A)	36.761.910,56	35.731.026,64		
	B) FONDI PER RISCHI ED ONERI				
1	Per trattamento di quiescenza	-	-	B1	B1
2	Per imposte	-	-	B2	B2
3	Altri	269.446,00	259.729,92	B3	B3
	TOTALE FONDI RISCHI ED ONERI (B)	269.446,00	259.729,92		
	C) TRATTAMENTO DI FINE RAPPORTO	-	-	C	C
	TOTALE T.F.R. (C)	-	-		
	<u>D) DEBITI (1)</u>				
1	Debiti da finanziamento	3.611.238,21	3.769.605,28		
	<i>prestiti obbligazionari</i>	-	-	D1e D2	D1
	<i>v/ altre amministrazioni pubbliche</i>	-	-		
	<i>verso banche e tesoriere</i>	-	-	D4	D3 e D4
	<i>verso altri finanziatori</i>	3.611.238,21	3.769.605,28	D5	
2	Debiti verso fornitori	2.966.195,47	8.199.173,37	D7	D6
3	Acconti	-	-	D6	D5
4	Debiti per trasferimenti e contributi	108.197,81	112.637,31		
	<i>enti finanziati dal servizio sanitario nazionale</i>	-	-		
	<i>altre amministrazioni pubbliche</i>	43.142,78	30.826,63		
	<i>imprese controllate</i>	-	-	D9	D8
	<i>imprese partecipate</i>	-	-	D10	D9

	<i>altri soggetti</i>	65.055,03	81.810,68		
5	Altri debiti	484.290,72	396.235,68	D12,D13,D14	D11,D12,D13
	<i>tributari</i>	12.943,73	11.562,48		
	<i>verso istituti di previdenza e sicurezza sociale</i>	20.868,40	23.296,91		
	<i>per attività svolta per c/terzi (2)</i>	-	-		
	<i>altri</i>	450.478,59	361.376,29		
	TOTALE DEBITI (D)	7.169.922,21	12.477.651,64		
	<u>E) RATEI E RISCONTI E CONTRIBUTI AGLI INVESTIMENTI</u>				
I	Ratei passivi	1.181,59	48,96	E	E
II	Risconti passivi	6.623.761,12	8.670.827,29	E	E
1	Contributi agli investimenti	6.600.257,81	8.670.827,29		
	da altre amministrazioni pubbliche	6.562.058,50	8.630.336,95		
	da altri soggetti	38.199,31	40.490,34		
2	Concessioni pluriennali	-	-		
3	Altri risconti passivi	23.503,31	-		
	TOTALE RATEI E RISCONTI (E)	6.624.942,71	8.670.876,25		
	TOTALE DEL PASSIVO (A+B+C+D+E)	50.826.221,48	57.139.284,45	-	-
	CONTI D'ORDINE				
	1) Impegni su esercizi futuri	6.290.635,72	4.543.273,03		
	2) beni di terzi in uso	-	-		
	3) beni dati in uso a terzi	-	-		
	4) garanzie prestate a amministrazioni pubbliche	-	-		
	5) garanzie prestate a imprese controllate	-	-		
	6) garanzie prestate a imprese partecipate	-	-		
	7) garanzie prestate a altre imprese	-	-		
	TOTALE CONTI D'ORDINE	6.290.635,72	4.543.273,03	-	-
	(1) con separata indicazione degli importi esigibili oltre l'esercizio successivo				
	(2) Non comprende i debiti derivanti dall'attività di sostituto di imposta. I debiti derivanti da tale attività sono considerati nelle voci 5 a) e b)				

10.3 - Elencazione dei diritti reali di godimento e loro illustrazione

Non sussiste il caso

Sezione 11 – DISCIPLINA DELL'EQUILIBRIO DI BILANCIO

11.1 - Il quadro normativo

L'art. 1, cc. 819, 820 e 824, L. n. 145/2018, nel dare attuazione alle sentenze della Corte costituzionale n. 247 del 2017 e n. 101 del 2018, prevede che le regioni a statuto speciale, le province autonome e gli enti locali, a partire dal 2019, utilizzano il risultato di amministrazione e il

fondo pluriennale vincolato di entrata e di spesa nel rispetto delle sole disposizioni previste dal decreto legislativo 23 giugno 2011, n. 118 (armonizzazione dei sistemi contabili).

Tali enti territoriali, ai fini della tutela economica della Repubblica, concorrono alla realizzazione degli obiettivi di finanza pubblica e si considerano in equilibrio in presenza di un risultato di competenza dell'esercizio non negativo, nel rispetto delle disposizioni di cui ai commi 820 e 821 del citato articolo 1 della legge di bilancio 2019, che costituiscono principi fondamentali di coordinamento della finanza pubblica ai sensi degli articoli 117, terzo comma, e 119, secondo comma, della Costituzione.

Ciò premesso, appare utile evidenziare le principali innovazioni introdotte, a decorrere dal 2019, anche per i comuni dalla legge 30 dicembre 2018, n. 145 (legge di bilancio 2019):

- il ricorso all'equilibrio di bilancio di cui al decreto legislativo 23 giugno 2011, n. 118: i richiamati enti territoriali si considerano in equilibrio in presenza di un risultato di competenza dell'esercizio non negativo. Tale informazione è desunta, in ciascun anno, dal prospetto della verifica degli equilibri allegato al rendiconto di gestione, previsto dall'allegato 10 del citato decreto legislativo n. 118 del 2011 (comma 821);
- il superamento delle norme sul pareggio di bilancio di cui ai commi 465 e seguenti dell'articolo 1 della legge n. 232 del 2016 (comma 823);
- la cessazione degli obblighi di monitoraggio e di certificazione di cui ai commi 469 e seguenti dell'articolo 1 della legge n. 232 del 2016 (comma 823);
- la cessazione della disciplina in materia di intese regionali e patti di solidarietà e dei loro effetti, anche pregressi, nonché dell'applicazione dei commi da 787 a 790 dell'articolo 1 della legge 27 dicembre 2017, n. 205, sulla chiusura delle contabilità speciali (comma 823). A decorrere dall'anno 2019, infatti, cessano di avere applicazione una serie di disposizioni in materia di utilizzo dell'avanzo di amministrazione e del debito attraverso il ricorso agli spazi finanziari assegnati agli enti territoriali.

Ciò premesso, si rammenta che il comma 902 dell'articolo 1 della legge n. 145 del 2018, al fine di semplificare alcuni adempimenti contabili in capo ai comuni, previsti dall'articolo 161 del decreto legislativo 18 agosto 2000, n. 267 (Testo unico degli enti locali) stabilisce che, a decorrere dal bilancio di previsione 2019, l'invio dei bilanci di previsione e dei rendiconti alla richiamata BDAP, sostituisce la trasmissione delle certificazioni sui principali dati del bilancio di previsione e del rendiconto della gestione al Ministero dell'interno.

Il comma 903, inoltre, modificando il citato articolo 161 del TUEL, prevede che, a decorrere dal 1° novembre 2019, il Ministero dell'interno - nel caso in cui vi sia la necessità di avere ulteriori dati finanziari, non già presenti in BDAP - possa richiedere specifiche certificazioni le cui modalità concernenti la struttura e la redazione nonché i termini per la loro trasmissione sono stabiliti, previo parere di ANCI e UPI, con decreto dello stesso Ministero.

I dati delle certificazioni così ottenuti sono resi noti sul sito internet del Dipartimento per gli affari interni e territoriali del Ministero dell'interno e vengono resi disponibili per l'inserimento alla BDAP.

Il medesimo comma 903 introduce, poi, una sanzione nel caso in cui i comuni, le province e le città metropolitane, non trasmettano, decorsi 30 giorni dal termine previsto, tra gli altri, per l'approvazione del rendiconto i relativi dati alla BDAP, compresi i dati aggregati per voce del piano dei conti integrato. In tale ipotesi, infatti, è prevista la sospensione dei pagamenti delle risorse finanziarie a qualsiasi titolo dovute dal Ministero dell'interno - Dipartimento per gli affari interni e territoriali, ivi incluse quelle a valere sul fondo di solidarietà comunale.

Il comma 904, infine, nel modificare l'articolo 9, comma 1-quinquies, del decreto legge 24 giugno 2016, n. 113, chiarisce che la sanzione del divieto di assunzioni di personale a qualsiasi titolo prevista a carico degli enti territoriali dal medesimo comma 1-quinquies nel caso di mancato rispetto dei termini previsti per l'approvazione dei bilanci di previsione, dei rendiconti e del bilancio consolidato si applica anche nel caso di mancato invio, entro 30 giorni dal termine previsto per

l'approvazione, dei relativi dati alla BDAP, compresi i dati del piano dei conti integrati, fino a quando non abbiano adempiuto.

Nella Gazzetta Ufficiale Serie Generale n. 305 del 31-12-2024 è stata pubblicata la legge n. 207, "Bilancio di previsione dello Stato per l'anno finanziario 2025 e bilancio pluriennale per il triennio 2025-2027" (legge di bilancio 2025).

Il comma 785 dispone che a decorrere dall'anno 2025 per gli enti locali l'equilibrio di cui all'articolo 1, comma 821, della legge 30 dicembre 2018, n. 145 (legge di bilancio 2019) è rispettato in presenza di un saldo non negativo tra le entrate e le spese di competenza, comprensivo dell'utilizzo dell'avanzo di amministrazione e del recupero del disavanzo di amministrazione e degli utilizzi del fondo pluriennale vincolato, al netto delle entrate vincolate e accantonate non utilizzate nel corso dell'esercizio.

Ricordato che gli equilibri di bilancio, individuati e definiti con il decreto del MEF del 1° agosto 2019 (undicesimo decreto correttivo), sono indicati nell'apposito prospetto da allegare obbligatoriamente al rendiconto della gestione (oltre che al bilancio di previsione) con le sigle W1 (risultato di competenza), W2 (equilibrio di bilancio) e W3 (equilibrio complessivo), fino ad oggi gli stessi venivano considerati secondo le indicazioni fornite da Arconet (seduta dell'11 dicembre 2019), secondo cui, fermo restando l'obbligo di conseguire un risultato di competenza (W1) non negativo, gli enti dovevano tendere al rispetto dell'Equilibrio di bilancio (W2) che rappresenta l'effettiva capacità dell'ente di garantire, anche a consuntivo, la copertura integrale, oltre che agli impegni e al ripiano del disavanzo, anche ai vincoli di destinazione e agli accantonamenti di bilancio: in pratica ciò ha significato che finora era obbligatorio a consuntivo mostrare un saldo W1 positivo, mentre per il saldo W2 era sufficiente mostrare una tendenza, e quindi un trend, migliorativo.

Ora con la innovazione recata dalla legge di bilancio 2025 il computo a consuntivo del pareggio di bilancio va fatto tenendo conto anche delle entrate vincolate e accantonate non utilizzate durante l'esercizio, deve cioè essere calcolato al netto di dette entrate che, in quanto non utilizzate nell'esercizio, sono confluite nel risultato di amministrazione, per cui diviene pienamente obbligatorio - e non solo tendenzialmente - conseguire un saldo del valore W2 non negativo; poiché tale computo verrà effettuato a consuntivo, ne deriva la necessità che ogni ente valuti fin dalla fase di previsione il rispetto dell'equilibrio di bilancio prospettico e monitori costantemente durante l'esercizio l'andamento della gestione per non incorrere in sanzioni, sanzioni che sono previste dal successivo comma 792, il quale prevede che il MEF procederà entro il 30 giugno di ogni anno a verificare, a livello di comparto degli enti territoriali, il rispetto dell'equilibrio di bilancio come definito dal comma 785 e dell'obbligo di accantonamento previsto dal successivo comma 789, di cui si dirà subito sotto, ed in caso di mancato rispetto di tali obiettivi saranno individuati gli enti inadempienti, a carico dei quali scatterà l'obbligo di iscrivere nel bilancio di previsione dell'esercizio in corso di gestione un incremento del fondo di cui al citato comma 789.

Poiché la disponibilità nella Banca Dati delle Amministrazioni Pubbliche (BDAP) delle risultanze dei rendiconti degli enti rappresenta un presupposto necessario per consentire le ricordate verifiche da parte del MEF, il successivo comma 793 prevede che agli enti che non trasmetteranno entro il 31 maggio alla BDAP i dati di consuntivo o preconsuntivo relativi all'esercizio precedente è incrementato del 10 per cento, con le modalità previste dal comma 792, il contributo alla finanza pubblica.

Sezione 12 – I PARAMETRI DI RISCONTRO DELLA SITUAZIONE DI DEFICITARIETA' STRUTTURALE

12.1 – I parametri e il rendiconto 2025

Con il Decreto interministeriale Interno e Mef 04 agosto 2023 sono stati individuati i parametri di deficitarietà strutturale per il triennio 2022/2024, ai sensi dell’art. 242, comma 2, del Dlgs. n. 267/2000 (Tuel).

L’art. 242, comma 1, del Tuel, dispone che sono da considerarsi in condizioni strutturalmente deficitarie gli Enti Locali che presentano gravi e incontrovertibili condizioni di squilibrio, rilevabili da un’apposita Tabella, da allegare al rendiconto della gestione, contenente parametri obiettivi, dei quali almeno la metà presentino valori deficitari.

Gli Indicatori di deficitarietà strutturale vigenti non si aggiungono agli Indicatori di bilancio ma ne costituiscono parte integrante; inoltre va segnalato che per calcolarli non è necessario reperire dati extra-contabili e che in un prossimo futuro la Tabella degli indici previsti dall’art. 242 del Tuel sarà acquisibile direttamente dalla “Bdap” senza che sia più necessario, da parte degli Enti, procedere con la certificazione.

Per il resto, sono previsti Indici che monitorano le spese di personale e i debiti di finanziamento, in modo da evidenziare la rigidità della spesa corrente, la mancata restituzione dell’anticipazione di liquidità ricevuta e il risultato di amministrazione che è sostituito dall’Indicatore concernente la sostenibilità del disavanzo.

B1. TABELLA DEI PARAMETRI OBIETTIVI PER I COMUNI AI FINI DELL’ACCERTAMENTO DELLA CONDIZIONE DI ENTE STRUTTURALMENTE DEFICITARIO

Comune di SAN GIORGIO DI PIANO

		Barrare la condizione che ricorre	
P1	Indicatore 1.1 (Incidenza spese rigide - ripiano disavanzo, personale e debito - su entrate correnti) maggiore del 48%	<input type="checkbox"/>	No
P2	Indicatore 2.8 (Incidenza degli incassi delle entrate proprie sulle previsioni definitive di parte corrente) minore del 22%	<input type="checkbox"/>	No
P3	Indicatore 3.2 (Anticipazioni chiuse solo contabilmente) maggiore di 0	<input type="checkbox"/>	No
P4	Indicatore 10.3 (Sostenibilità debiti finanziari) maggiore del 16%	<input type="checkbox"/>	No
P5	Indicatore 12.4 (Sostenibilità disavanzo effettivamente a carico dell'esercizio) maggiore dell'1,20%	<input type="checkbox"/>	No
P6	Indicatore 13.1 (Debiti riconosciuti e finanziati) maggiore dell'1%	<input type="checkbox"/>	No
P7	[Indicatore 13.2 (Debiti in corso di riconoscimento) + Indicatore 13.3 (Debiti riconosciuti e in corso di finanziamento)] maggiore dello 0,60%	<input type="checkbox"/>	No
P8	Indicatore concernente l’effettiva capacità di riscossione (riferito al totale delle entrate) minore del 47%	<input type="checkbox"/>	No

Gli enti locali che presentano almeno la metà dei parametri deficitari (la condizione “SI” identifica il parametro deficitario) sono strutturalmente deficitari ai sensi dell’art. 242, c. 1, Tuel.

Sulla base dei parametri suindicati l’ente è da considerarsi in condizioni strutturalmente deficitarie	<input type="checkbox"/>	No
--	--------------------------	----

L’ente pertanto non risulta in situazione di deficitarietà strutturale.

Ai sensi dell’art. 243 del Tuel gli Enti strutturalmente deficitari sono soggetti al controllo centrale delle dotazioni organiche e sulle assunzioni di personale da parte della “Commissione per la stabilità

finanziaria degli Enti Locali” e al controllo della copertura del costo di alcuni servizi, tra i quali quelli a domanda individuale, il costo complessivo della gestione del Servizio di “Acquedotto”, nonché il costo complessivo della gestione del “Servizio di smaltimento rifiuti solidi urbani”, che però già la normativa vigente prevede che sia coperto al 100% dalle tariffe applicate agli utenti del Servizio.

Sempre l’art. 243 prevede che anche i contratti di servizio stipulati dagli Enti Locali con le Società controllate, prevedano apposite clausole atte a ridurre la spesa di personale di queste ultime nel caso in cui l’Ente Locale di riferimento si trovi in situazione di deficitarietà strutturale.

Sono soggetti in via provvisoria ai controlli centrali in materia di copertura del costo di taluni servizi anche gli Enti Locali che, pur risultando non deficitari dalle risultanze della Tabella allegata al rendiconto di gestione, non presentino il certificato al rendiconto della gestione di cui all’art. 161 Tuel, e gli Enti Locali per i quali non sia intervenuta nei termini di legge la Deliberazione del rendiconto della gestione, sino all’adempimento.

Inoltre, gli Enti Locali che hanno deliberato lo stato di “Dissesto finanziario” sono soggetti, per la durata del risanamento, ai controlli sulle dotazioni organiche e sulle assunzioni di personale, sono tenuti alla presentazione della certificazione attestante l’avvenuta copertura del costo dei citati servizi e sono tenuti, per quelli a domanda individuale, al rispetto, per il medesimo periodo, del livello minimo di copertura dei costi di gestione. Anche gli Enti che, ai sensi dell’art. 243-bis del Tuel, hanno fatto ricorso alla “procedura di riequilibrio finanziario pluriennale”, per tutto il periodo di durata del “Piano” sono soggetti ai controlli centrali in materia di copertura di costo di alcuni servizi e sono tenuti ad assicurare la copertura dei costi della gestione dei “servizi a domanda individuale” nella citata misura del 36% e, con i proventi della relativa tariffa, la copertura integrale dei costi della gestione del “Servizio di smaltimento dei rifiuti solidi urbani” e del Servizio “Acquedotto”.

Quegli Enti in condizioni strutturalmente deficitarie che non rispettano i suddetti livelli minimi di copertura dei costi di gestione o che non danno dimostrazione di tale rispetto trasmettendo la prevista certificazione, è applicata una sanzione pari all’1% delle entrate correnti del penultimo esercizio finanziario precedente a quello in cui viene rilevato il mancato rispetto dei predetti limiti minimi di copertura.

Sezione 13 – ENTI E ORGANISMI STRUMENTALI E SOCIETA’ PARTECIPATE

13.1 - Revisione straordinaria delle partecipazioni

Con provvedimento n. 58 del 20/09/2017 l’Ente *ha provveduto* alla ricognizione di tutte le partecipazioni possedute, direttamente e indirettamente, individuando quelle che dovevano essere dismesse entro il 30 settembre 2018.

13.2 - Razionalizzazione periodica delle partecipazioni (art. 20, D.Lgs. 175/2016)

Con provvedimento n. 91 del 15/12/2025 l’Ente *ha provveduto* (entro il 31.12.2025), all’analisi dell’assetto complessivo delle società in cui detiene partecipazioni, dirette o indirette, predisponendo un piano di riassetto per la loro razionalizzazione, fusione o soppressione, anche mediante messa in liquidazione o cessione, ai sensi dell’art. 20, D.Lgs. n. 175/2016.

L’esito di tale ricognizione è stato comunicato, con le modalità previste dall’art. 17, D.L. 90/2014:

- alla Sezione Regionale di controllo della Corte dei conti ;
- e sarà trasmessa alla struttura competente per l’indirizzo, il controllo e il monitoraggio prevista dall’art. 15, D.Lgs. n. 175/2016 .

13.3 - Elenco enti e organismi partecipati

DENOMINAZIONE	QUOTA DI PARTECIPAZ.
ACER – Azienda Casa Emilia-Romagna	0,70%

13.4 - Elenco delle società partecipate in via diretta

DENOMINAZIONE	QUOTA DI PARTECIPAZ.	Sito internet ove sono disponibili i bilanci	BILANCI SITO COMUNE
FUTURA Soc. Consortile ar.l.	1,53%;	www.cfp-futura.it	Link presente sul sito istituzionale del Comune - Amministrazione trasparente - Enti controllati
HERA SpA	0,04664 %	www.gruppohera.it	Link presente sul sito istituzionale del Comune - Amministrazione trasparente - Enti controllati
Società Lepida S.c.p.A.	0,0014%;	www.lepida.it	Link presente sul sito istituzionale del Comune - Amministrazione trasparente - Enti controllati
Se.R.A. Srl	11,978%;	www.seraristorazione.it	Link presente sul sito istituzionale del Comune - Amministrazione trasparente - Enti controllati

13.5 - Verifica debiti/crediti reciproci

Si riporta di seguito l'elenco degli enti, organismi e società partecipate in via diretta dall'ente. In attuazione di quanto disposto dall'art. 6, c. 4, D.L. n. 95/2012, sono stati verificati e certificati dai rispettivi organi di revisione i debiti/crediti reciproci, la cui nota informativa è allegata al rendiconto.

SOCIETA'PARTECIPATE	credito del Comune Vs società	debito della società v/Comune	diff.	debito del Comune v/società	credito della società v/Comune	diff.	Note
	Residui Attivi	contabilità della società		Residui Passivi	contabilità della società		
FUTURA Soc. Consortile ar.l.	0		0	0	0	0	1
HERA SpA	0	0		0	0		4
Società Lepida S.c.p.A.	8,74	8,74	0	0	0		3
Se.R.A. Srl	0	0	0	0	0	0	1
ENTI STRUMENTALI	credito del Comune Vs ente	debito dell' ente v/Comune	diff.	debito del Comune v/ente	credito della ente v/Comune	diff.	Note
	Residui Attivi	contabilità della società		Residui Passivi	contabilità della società		
ACER	0	3.132,94	3.132,94	0	0	0	3
Il debito di € 3.132,94 è condizionato e diventerà esigibile solo al momento dell'incasso dei crediti che Acer vanta nei confronti degli utenti degli alloggi di proprietà comunale							
Note:							
1) asseverata dai rispettivi Organi di revisione e in mancanza dal legale rappresentante dell'ente							
2) asseverata dal collegio Revisori del Comune							

3) dati non ancora pervenuti / procedura in corso di definizione

4) la società ha comunicato di non essere assoggettabile all'adempimento

13.6 - Criteri di valutazione ai fini patrimoniali delle partecipazioni

Il criterio di valutazione adottato per tutte le partecipazioni azionarie e non azionarie in enti e società controllate e partecipate è quello del patrimonio netto.

NOME	Quota partecipazione	VALORE ANNO 2024	VALORE ANNO 2025	Variazioni
<i>FUTURA SOCIETA' CONSORTILE A RESPONSABILITA' LIMITATA</i>	1,53	10.423,54	12.658,91	2.235,37
<i>LEPIDA S.P.A.</i>	0,0014	1.040,96	1.042,54	1,58
<i>SE.RA SRL</i>	11,978	83.724,42	89.292,40	5.567,98
<i>HERA SPA</i>	0,04664	1.205.544,27	1.231.824,68	26.280,41
<i>ACER</i>	0,7	722.784,13	721.494,54	-1.289,59
		2.023.517,32	2.056.313,07	

Sezione 14 – DEBITI FUORI BILANCIO

Nel corso dell'esercizio 2025 non sono stati riconosciuti debiti fuori bilancio.

Sezione 15 – STRUMENTI FINANZIARI DERIVATI

Non sussiste il caso

Sezione 16 – GARANZIE PRESTATE DALL'ENTE A FAVORE DI TERZI

L'ente non ha prestato garanzie a favore di terzi.

Sezione 17 – ELENCO DESCRITTIVO DEI BENI APPARTENENTI AL PATRIMONIO IMMOBILIARE DELL'ENTE CON DESTINAZIONE DEGLI EVENTUALI PROVENTI

I principali beni appartenenti all'Ente, per i quali il Comune gode di entrate sono:

Tipo Bene	Tipo Entrata	Importo
Fabbricati Eredità Ramponi destinati ad uffici negozi e simili	Locazione	52.574,01
Canone concessione immobili comunali	Concessione	126.432,00
Farmacia Comunale	Concessione	54.422,27
Sale comunali	Noleggio	6.390,00